

TECHNICAL VIEW: TUẦN 27/06-01/07/2022

THỊ TRƯỜNG & CHIẾN LƯỢC ĐẦU TƯ – PHÂN TÍCH CỔ PHIẾU CHỌN LỌC

25/06/2022

Phòng Tư vấn VIETSTOCK
[TV@vietstock.vn]



BÁO CÁO PHÂN TÍCH 2022

Phân tích kỹ thuật chứng khoán Việt Nam: Tuần 27/06-01/07/2022

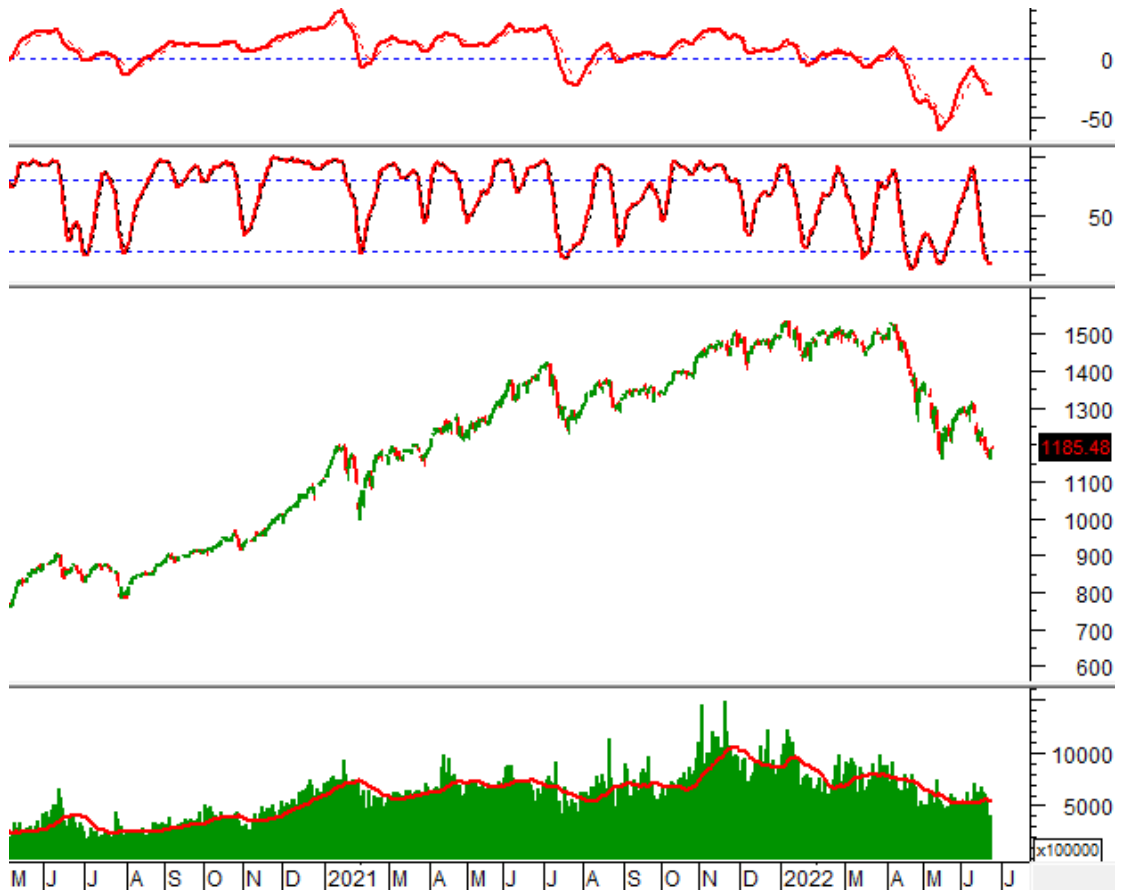
Chiến lược đầu tư & Phân tích kỹ thuật chuyên sâu thị trường chứng khoán Việt Nam.

Phân tích Xu hướng và Dao động giá

VN-Index - Khối lượng nằm ở mức thấp

Trong phiên giao dịch ngày 24/06/2022, VN-Index giằng co mạnh và tiếp tục test vùng 1,150-1,200 điểm (tương đương đáy cũ tháng 05/2022). Nếu vùng này trụ vững trong tuần tới thì vẫn còn hi vọng về một đợt hồi phục trong ngắn hạn. Nếu kịch bản phá vỡ xảy ra thì rủi ro sẽ rất cao.

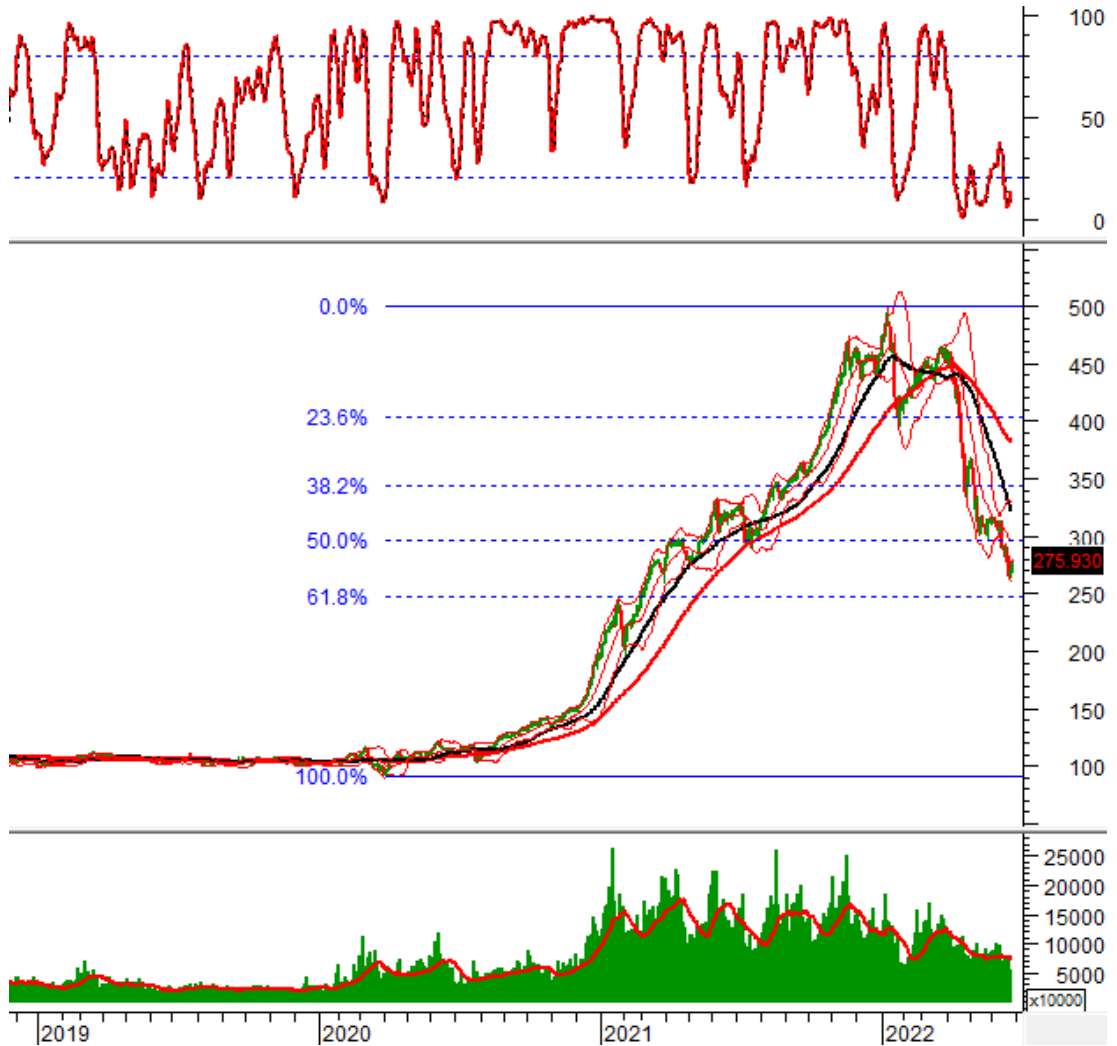
Tuy nhiên, khối lượng giao dịch trời sập khá thất thường và đang ở dưới mức trung bình 20 ngày cho thấy tâm lý nhà đầu tư đang phân vân và không ổn định trong ngắn hạn.



HNX-Index - Stochastic Oscillator cho tín hiệu mua trở lại

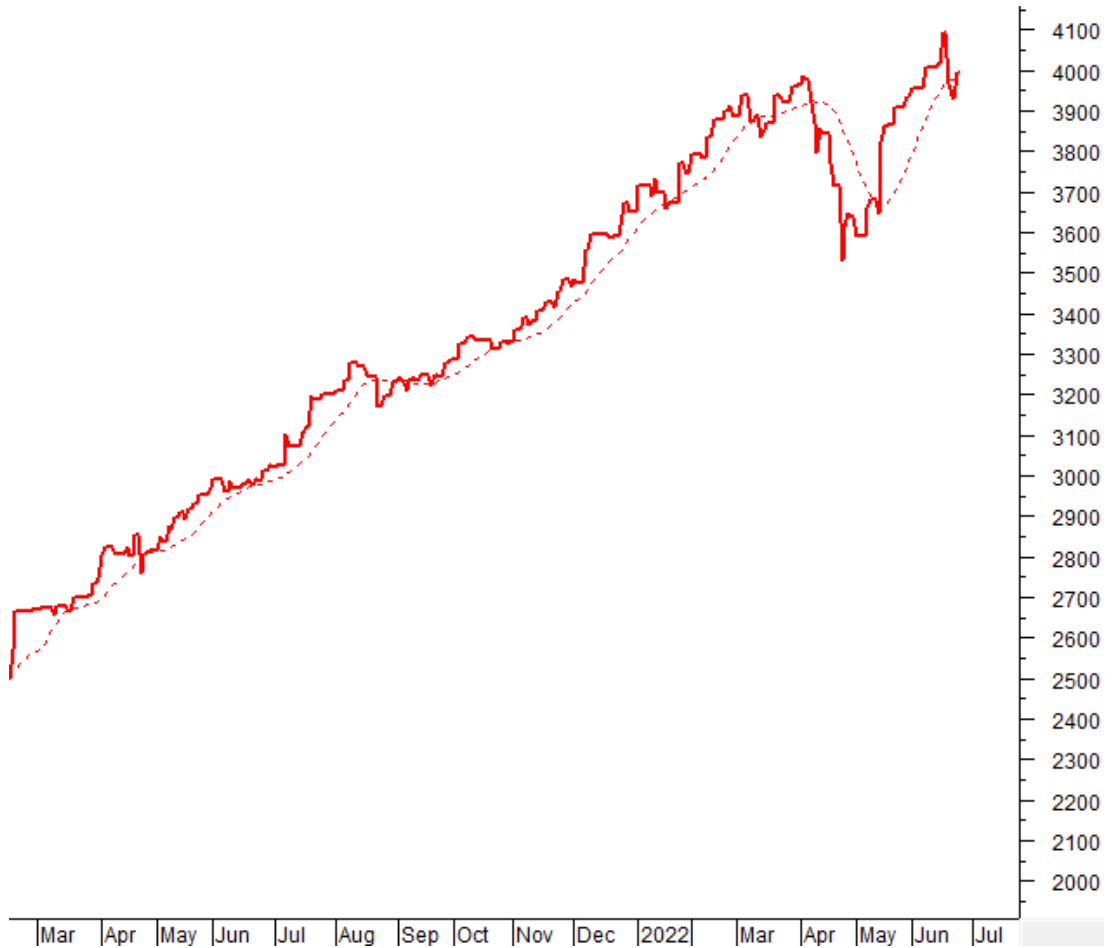
Trong phiên giao dịch ngày 24/06/2022, HNX-Index giằng co mạnh và hình thành cây nến đỏ với bóng mờ (shadow) bên trên cho thấy tâm lý nhà đầu tư vẫn còn tiêu cực.

Tuy nhiên, chỉ báo Stochastic Oscillator đã cho tín hiệu mua trở lại trong vùng oversold nên rủi ro không quá lớn trong ngắn hạn.



Phân tích Dòng tiền

Biến động của dòng tiền thông minh: Chỉ báo Negative Volume Index của VN-Index nằm trên đường EMA 20 ngày. Nếu trạng thái này tiếp tục diễn ra trong những phiên tới thì rủi ro sụt giảm mạnh bất ngờ (thrust down) sẽ được hạn chế.



Biến động của dòng tiền từ khối ngoại: Khối ngoại bán ròng trong phiên giao dịch ngày 24/06/2022. Nếu nhà đầu tư nước ngoài duy trì hành động này trong những phiên tới thì tình hình sẽ bi quan hơn.

PHÂN TÍCH CỔ PHIẾU: Tuần 27/06-01/07/2022

Tuần 27/06-01/07/2022: 10 cổ phiếu “nóng” dưới góc nhìn PTKT của Vietstock

Các cổ phiếu nóng được phân tích trong báo cáo của Phòng Tư vấn Vietstock gồm: AGG, HDB, HSG, IBC, SHB, NLG, SSB, PDR, VJC và VPB.

Các cổ phiếu này được chọn lọc theo các tín hiệu phân tích kỹ thuật, thanh khoản, mức độ quan tâm của nhà đầu tư... Các phân tích dưới đây có thể phục vụ cho mục đích tham khảo trong ngắn hạn cũng như dài hạn.

AGG - CTCP Đầu tư và Phát triển Bất động sản An Gia

Đường Relative Strength liên tục ở trên trung bình 20 ngày trong những phiên gần đây cho thấy giá đang mạnh hơn (outperform) so với thị trường chung.

Khối lượng giao dịch thường xuyên nằm dưới mức trung bình 20 ngày chứng tỏ nhà đầu tư khá thận trọng.

Đường trendline trung hạn (tương đương vùng 36,300-37,300) sẽ là hỗ trợ mạnh trong thời gian tới.



HDB - Ngân hàng TMCP Phát triển TPHCM

Trong phiên giao dịch ngày 24/06/2022, giá giằng co mạnh và xuất hiện mẫu hình nến Black Marubozu.

Các phiên tăng giảm xuất hiện xen kẽ nhau liên tục cho thấy tâm lý nhà đầu tư đang khá phân vân khi thị trường liên tục rung lắc mạnh và giá vẫn còn nằm dưới đường SMA 50 ngày.

Đỉnh cũ đã bị vượt qua của tháng 01/2021 (tương đương vùng 21,000-22,500) là hỗ trợ chính trong thời gian tới. Vùng này đã hỗ trợ tốt trong đợt điều chỉnh hồi tháng 05/2022.

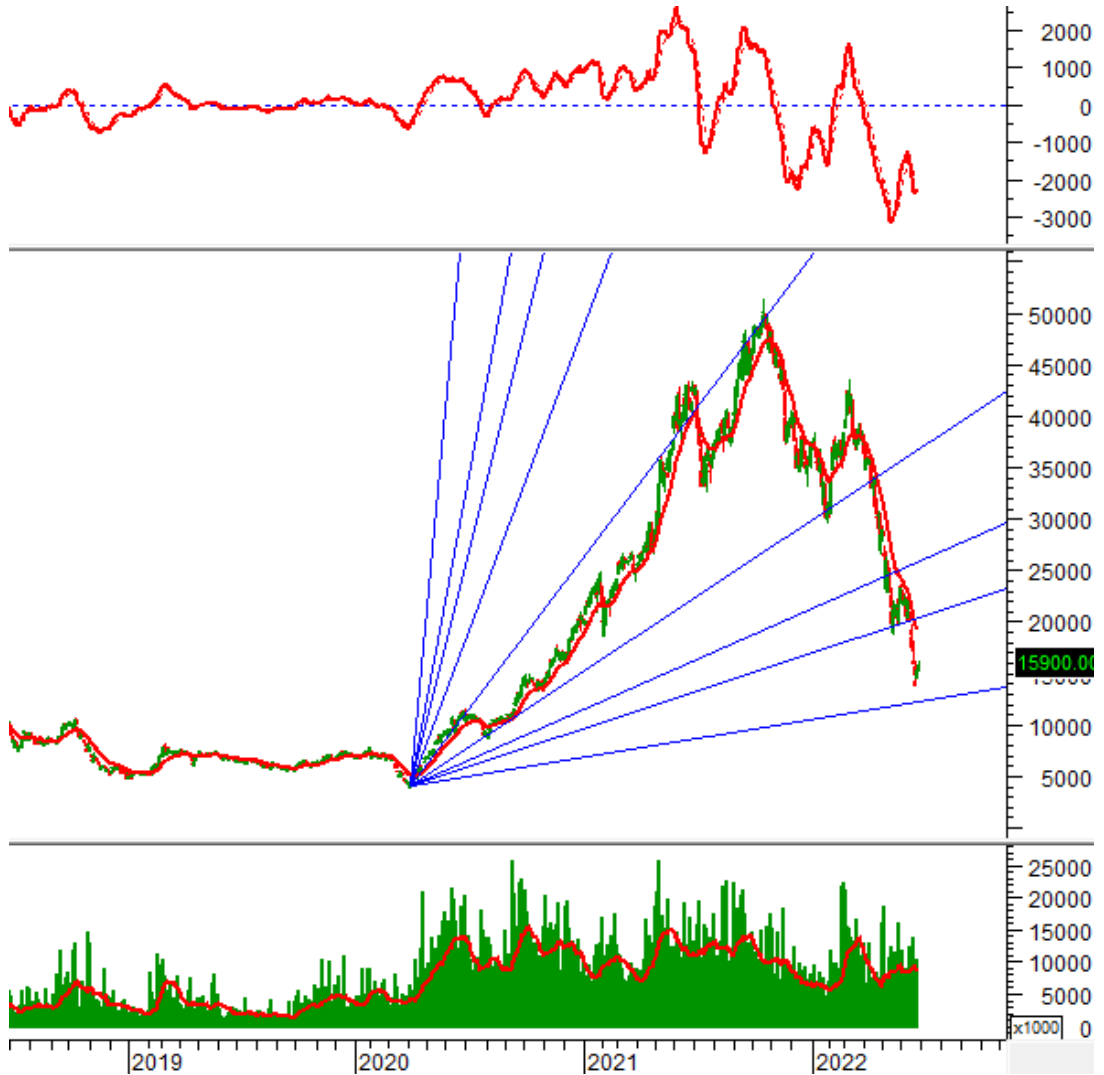


HSG - CTCP Tập đoàn Hoa Sen

Chỉ báo MACD chứng lại đà lao dốc và đảo chiều. Nếu tín hiệu mua xuất hiện thì sẽ hình thành phân kỳ giá lên (bullish divergence) rất mạnh với giá.

Đường hỗ trợ cuối cùng của Gann Fan sắp được test lại. Ngưỡng này đang duy trì trong vùng 12,500-14,500 nên sẽ là hỗ trợ mạnh cho giá cổ phiếu HSG trong thời gian tới.

Khối lượng giao dịch tăng mạnh và vượt trung bình 20 ngày nên tình trạng giằng co, rung lắc mạnh có thể chấm dứt trong ngắn hạn.



IBC - CTCP Đầu tư Apax Holdings

Giá giằng co trong phiên giao dịch ngày 24/06/2022 với sự xuất hiện của mẫu hình nến Hammer.

Do liên tục dao động xoay quanh nhóm MA trung dài hạn nên xu hướng của IBC chưa thực sự rõ ràng.

Vùng 19,000-19,500 (tương đương đáy cũ của tháng 04/2022) sẽ tiếp tục là hỗ trợ nếu có sụt giảm mạnh bất ngờ xảy ra.



SHB - Ngân hàng TMCP Sài Gòn - Hà Nội

Giá cổ phiếu SHB giảm nhẹ và hình thành mẫu hình gần giống Doji trong phiên giao dịch ngày 24/06/2022 cho thấy tâm lý nhà đầu tư đang giằng co mạnh.

Khối lượng giao dịch tăng nhưng vẫn đang ở bên dưới mức trung bình 20 ngày cho thấy nhà đầu tư còn thận trọng trong ngắn hạn.

Đáy cũ tháng 05/2022 (tương đương vùng 11,800-13,000) sẽ hỗ trợ cho SHB trong thời gian tới nếu đà giảm quay trở lại.



NLG - CTCP Đầu tư Nam Long

Chỉ báo MACD đảo chiều và có thể cho tín hiệu mua trở lại vào tuần sau. Điều này cho thấy rủi ro của NLG đang giảm bớt.

Đáy cũ tháng 07/2021 (tương đương vùng 32,000-35,000) đã trụ vững. Giá hồi phục sau khi test ngưỡng này.

Khối lượng giao dịch đang duy trì dưới mức trung bình 20 ngày gần nhất chứng tỏ nhà đầu tư đang hạn chế giao dịch.



SSB - Ngân hàng TMCP Đông Nam Á

Cây nến xanh dài xuất hiện trong phiên giao dịch ngày 24/06/2022 cho thấy tâm lý nhà đầu tư đang khá lạc quan khi mà giá đã vượt SMA 50 ngày và SMA 100 ngày.

Chỉ báo MACD cho tín hiệu mua mạnh trở lại ở vùng thấp và vượt ngưỡng 0 cho thấy rủi ro giảm bớt.

Khối lượng giao dịch khá cao và nằm sát mức trung bình 20 ngày gần nhất cho thấy dòng tiền đang quay trở lại cổ phiếu này.



PDR - CTCP Phát triển Bất động sản Phát Đạt

Nhà đầu tư đang khá lạc quan trong ngắn hạn khi mà những cây nến xanh chiếm số lượng áp đảo trong 5 phiên giao dịch gần đây.

Mặt khác, việc khối ngoại mua ròng thường xuyên cũng giúp ổn định tâm lý cho các nhà đầu tư.

Chỉ báo MACD đã cho tín hiệu mua mạnh ở vùng thấp. Mặt khác, phân kỳ giá lên (bullish divergence) cũng hình thành nên triển vọng khá tích cực.



VJC - CTCP Hàng không Vietjet

Khối lượng giao dịch giảm và nằm dưới mức trung bình 20 ngày trong phiên 24/06/2022. Điều này chứng tỏ nhà đầu tư khá thận trọng.

Trendline trung hạn (tương đương vùng 122,000-126,000) đã hỗ trợ tốt cho giá trong những lần điều chỉnh gần đây nên tình hình không đáng lo.

Chỉ báo MACD đảo chiều và cho mua mạnh trở lại nên quá trình phục hồi có thể diễn ra.



VPB - Ngân hàng TMCP Việt Nam Thịnh Vượng

Khối lượng giao dịch giảm liên tục và đang nằm dưới mức trung bình 20 ngày. Điều này chứng tỏ nhà đầu tư đang khá thận trọng.

Tuy nhiên, bình quân mua thường xuyên lớn hơn bình quân bán cho thấy nhà đầu tư lớn đang quay trở lại.

Giá không còn bám vào Lower Band và MACD chuẩn bị cho mua nên rủi ro không quá cao trong ngắn hạn.



Kết thúc báo cáo.

I KHUYẾN CÁO

Báo cáo này chỉ nhằm mục đích cung cấp thông tin. Thông tin trên báo cáo được Vietstock thu thập từ những nguồn đáng tin cậy nhưng chưa được xác minh một cách độc lập; Vietstock không đại diện hay đảm bảo và không chịu bất kỳ trách nhiệm hay nghĩa vụ nào về tính xác thực và hoàn thiện của thông tin đó.

Không một thông tin hay ý kiến nào đưa ra cấu thành một lời giới thiệu hay lời mời giới thiệu, chào mua hoặc bán bất kỳ chứng khoán, các khoản đầu tư nào, hay các quyền chọn, hợp đồng tương lai, các loại chứng khoán phái sinh liên quan đến các chứng khoán và các khoản đầu tư đó. Thông tin thu thập không nhằm mục đích đưa ra lời khuyên đầu tư cho cá nhân và nó cũng không nhắm đến những mục tiêu đầu tư cụ thể, tình hình tài chính và những nhu cầu cụ thể của bất kỳ ai nhận được bản báo cáo này.

Các ý kiến trong báo cáo hoàn toàn do Phòng Tư vấn của Vietstock đưa ra và có thể thay đổi mà không cần báo trước.

© Bản quyền thuộc Vietstock 2022. Không một phần nào trong báo cáo này được phép làm lại, sửa chữa lại, hay được chuyển giao dưới bất kỳ hình thức hay phương pháp nào như điện tử, kỹ thuật, sao chép, ghi âm hay những hình thức khác mà không được sự cho phép của Vietstock.