



VIETSTOCK WEEKLY: TUẦN 27/06-01/07/2022  
**Tiếp tục test vùng 1,150-1,200 điểm**  
TRIỂN VỌNG THỊ TRƯỜNG CHỨNG KHOÁN

**25/06/2022**

Phòng Tư vấn VIETSTOCK  
[ TV@vietstock.vn ]



## **I | THỊ TRƯỜNG CHỨNG KHOÁN VIỆT NAM TUẦN 20-24/06/2022**

Trong khung thời gian tuần (20-24/06/2022), VN-Index tiếp tục giảm điểm với khối lượng duy trì dưới mức trung bình 20 tuần cho thấy triển vọng tăng trưởng vẫn khá bi quan.

### **I. THỊ TRƯỜNG CHỨNG KHOÁN VIỆT NAM TUẦN 20-24/06/2022**

Giao dịch: Trong phiên cuối tuần, VN-Index giảm 3.4 điểm, kết phiên ở mức 1,185.48 điểm; HNX-Index giảm 1.25 điểm, dừng chân ở mức 275.93 điểm. Xét cho cả tuần, VN-Index giảm 31.82 điểm (-2.61%); HNX-Index giảm 4.13 điểm (-1.47%).

Khối lượng khớp lệnh trung bình trên sàn HOSE đạt gần 510 triệu cổ phiếu/phiên, giảm 16.78% so với tuần giao dịch trước. Sàn HNX đạt trung bình gần 65 triệu cổ phiếu/phiên, giảm 12.96% so với tuần giao dịch trước.

Chiều 21/6, liên Bộ Tài chính - Công Thương quyết định điều chỉnh giá bán lẻ xăng dầu theo chu kỳ. Theo đó, xăng E5 RON 92 tăng 185 đồng/lít, giá xăng RON 95 được điều chỉnh tăng 500 đồng/lít. Sau khi tăng, mức giá bán lẻ tối đa với xăng E5 RON 92 là 31,302 đồng/lít và xăng RON 95 là 32,873 đồng/lít. Như vậy, đây là đợt tăng thứ 7 liên tiếp và là đợt tăng thứ 13 của mặt hàng này trong hơn nửa đầu năm 2022. Hiện, giá bán lẻ các loại xăng tiếp tục lập đỉnh mới so với kỳ điều hành ngày 13/6. Điều này ảnh hưởng khá xấu đến tâm lý nhà đầu tư do lo ngại lạm phát tăng lên.

Thị trường chứng khoán có tuần giao dịch tương đối ảm đạm. VN-Index lao dốc ngay phiên thứ Hai đầu tuần với mức giảm gần 37 điểm. Thị trường giao dịch giằng co mạnh hai phiên sau đó trước khi có sự hồi phục trở lại. Tuy nhiên dòng tiền vẫn khá dè chừng khi khối lượng giao dịch có sự sụt giảm dần. Ở phiên cuối tuần, mặc dù dành phần lớn thời gian giao dịch trên tham chiếu, nhưng VN-Index lại dừng chân trong sắc đỏ với mức giảm nhẹ hơn 3 điểm. Tính cho cả tuần, VN-Index giảm gần 32 điểm, xuống mức 1,185.48 điểm.

Xét về mức độ ảnh hưởng, GAS là cổ phiếu có ảnh hưởng tiêu cực nhất khi lấy đi tổng cộng hơn 9 điểm của VN-Index trong tuần qua. Theo sau GAS là các cổ phiếu VHM, MSN, VIC và HPG. Ở chiều ngược lại, VNM, CTG, TCB, BVH và ACB là những cổ phiếu có tác động tích cực nhất.

Với việc giá dầu giảm mạnh trong tuần khi nhà đầu tư lo ngại về đà giảm tốc của nền kinh tế Mỹ giữa lúc Fed nâng lãi suất, nhóm cổ phiếu họ dầu khí trong nước cũng ghi nhận tuần giao dịch ảm đạm. Trong đó, các mã như PVS, PVD, PVC hay BSR đều giảm mạnh trong khoảng 14%-21%.

Cùng với đó, nhóm cổ phiếu tiện ích cũng có tuần giảm mạnh. Ông lớn GAS lao dốc mạnh 14.93%, POW giảm 15.84%, GEG lùi 10.78%...

Ngược lại, ngân hàng lại có sự phục hồi khá tốt và là một trong các nhóm cổ phiếu có ảnh hưởng tích cực nhất đến thị trường chung. Nhiều mã trong nhóm tăng tốt như CTG (+5.1%), TCB (+2.9%), ACB (+3.03%), SSB (+4%)...

**Nhà đầu tư nước ngoài mua ròng hơn 57 tỷ đồng trên cả hai sàn.** Khối ngoại mua ròng gần 72 tỷ đồng trên sàn HOSE và bán ròng gần 15 tỷ đồng trên sàn HNX.

**Cổ phiếu tăng tiêu biểu trong tuần qua là FLC**

**FLC tăng 18.11%:** Sau giai đoạn giảm mạnh trước đó, cổ phiếu FLC đã có sự hồi phục trở lại trong tuần với mức tăng hơn 18%, lên mức 4,630 đồng/cp. Tuy nhiên, khối lượng giao dịch vẫn duy trì ở mức thấp cho thấy dòng tiền chưa thật sự trở lại với cổ phiếu này.

**Cổ phiếu giảm giá mạnh trong tuần qua là PVS và NT2**

**PVS giảm 21.05%:** Giá dầu thô thế giới tiếp tục giảm sau những phát biểu mới từ Chủ tịch Cục Dự trữ Liên bang Mỹ (Fed) Jerome Powell, làm dấy lên lo ngại việc nâng lãi suất Mỹ sẽ làm tăng trưởng kinh tế giảm tốc, qua đó sẽ làm giảm nhu cầu. Trong tuần qua, cổ phiếu PVS cũng ghi nhận sự sụt giảm mạnh hơn 21%.

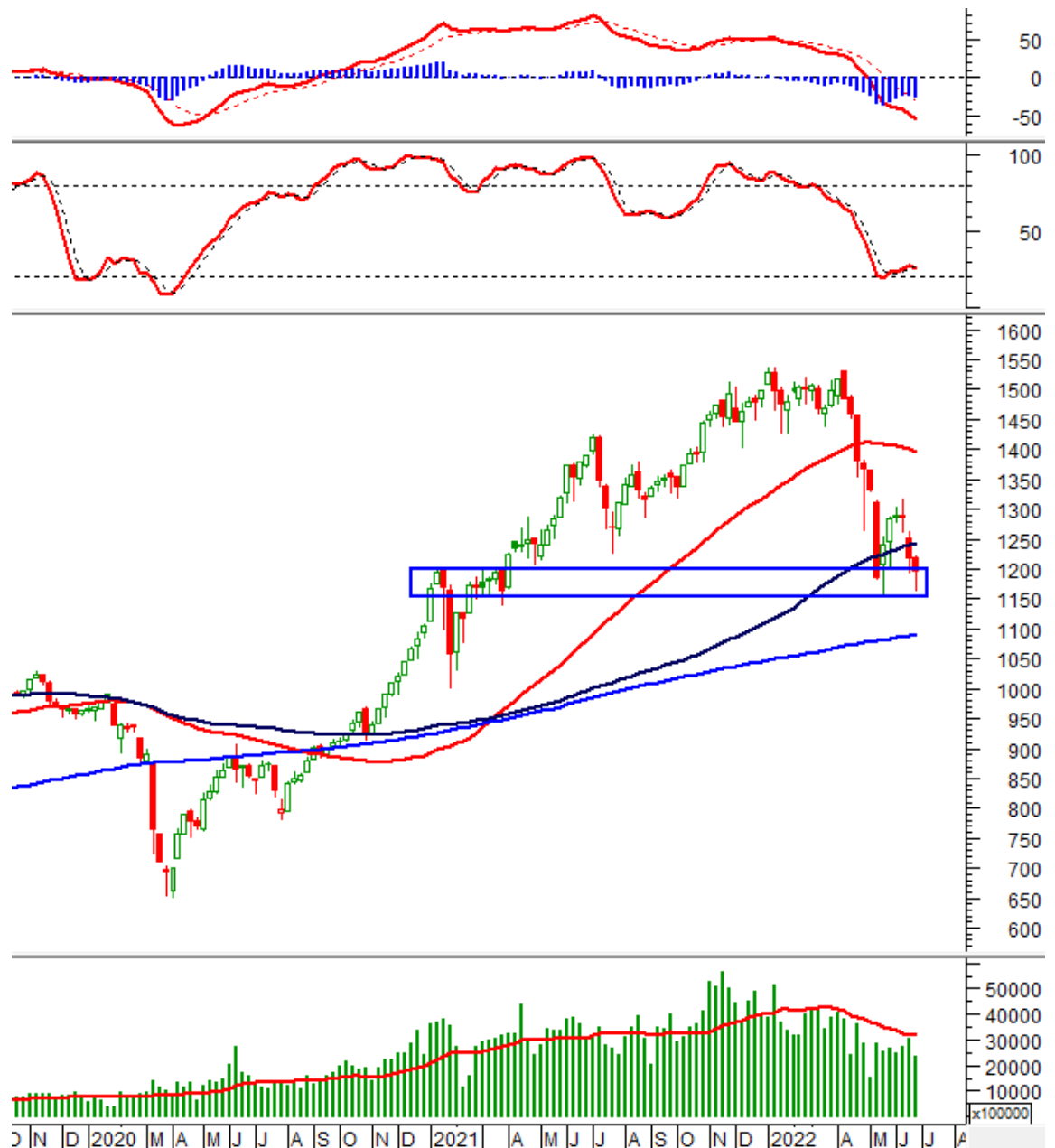
**NT2 giảm 16.21%:** Sau khi tạo đỉnh ở tuần giao dịch trước đó, CTCP Điện lực Dầu khí Nhơn Trạch 2 (HOSE: NT2) đã quay đầu giảm trở lại. Trong tuần qua, giá cổ phiếu sụt giảm hơn 16%, xuống mức 24,300 đồng/cp.

## ■ NHẬN ĐỊNH THỊ TRƯỜNG CHỨNG KHOÁN TUẦN 20-24/06/2022

Trong khung thời gian tuần (20-24/06/2022), VN-Index tiếp tục giảm điểm với khối lượng duy trì dưới mức trung bình 20 tuần cho thấy triển vọng tăng trưởng vẫn khá bi quan.

Chỉ báo Stochastic Oscillator đã cho bán trở lại và MACD rơi sâu dưới ngưỡng 0 nên rủi ro thị trường vẫn còn.

Hiện tại, vùng 1,150-1,200 điểm (tương đương đỉnh cũ tháng 04/2018) vẫn đang là hỗ trợ mạnh. Nếu vùng này trụ vững thì tình hình sẽ bớt bi quan hơn.



## PHÂN TÍCH KỸ THUẬT

### Phân tích Xu hướng và Dao động giá

#### VN-Index - Khối lượng nằm ở mức thấp

Trong phiên giao dịch ngày 24/06/2022, VN-Index giằng co mạnh và tiếp tục test vùng 1,150-1,200 điểm (tương đương đáy cũ tháng 05/2022). Nếu vùng này trụ vững trong tuần tới thì vẫn còn hi vọng về một đợt hồi phục trong ngắn hạn. Nếu kịch bản phá vỡ xảy ra thì rủi ro sẽ rất cao.

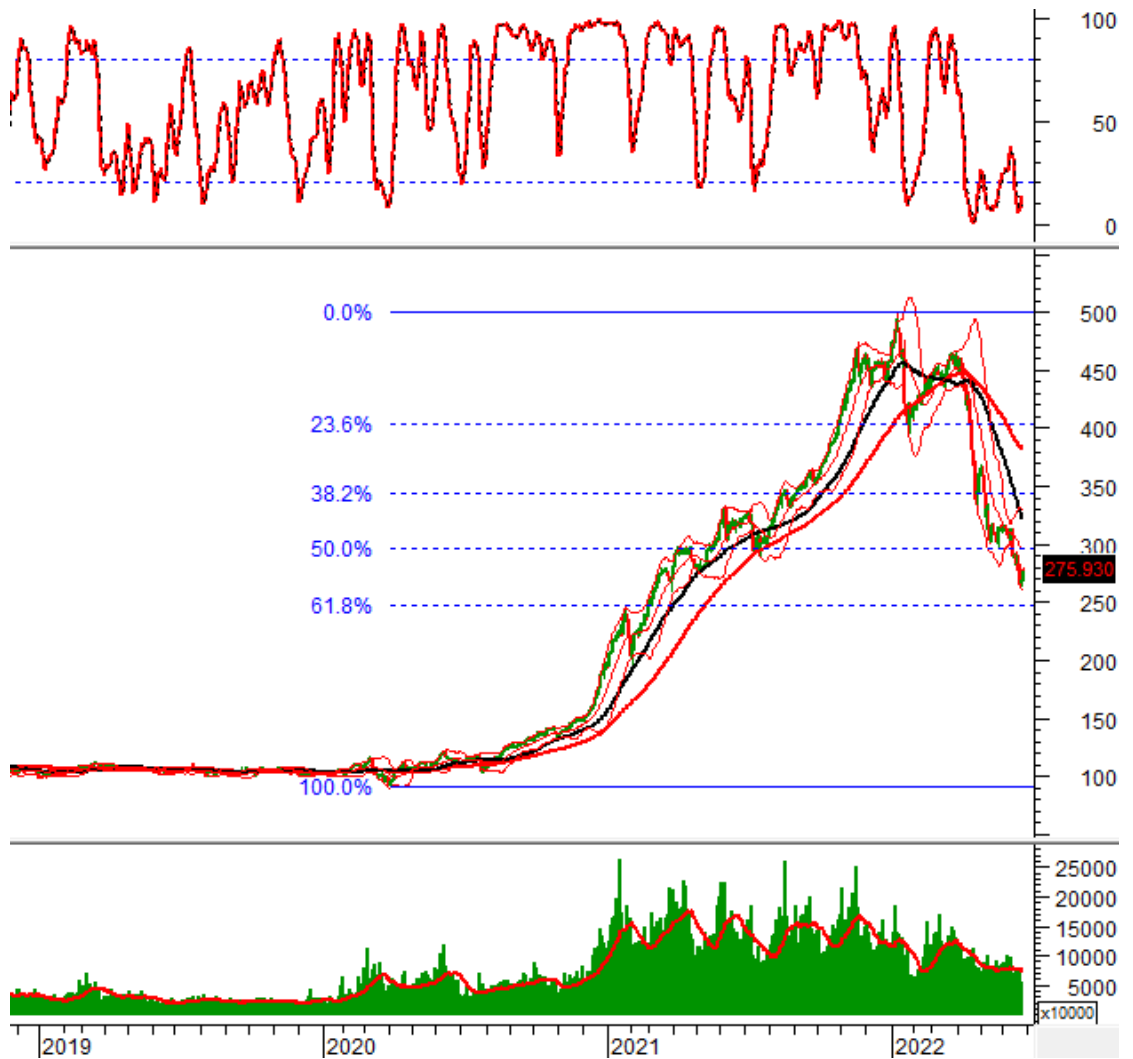
Tuy nhiên, khối lượng giao dịch trời sục khá thất thường và đang ở dưới mức trung bình 20 ngày cho thấy tâm lý nhà đầu tư đang phân vân và không ổn định trong ngắn hạn.



#### HNX-Index - Stochastic Oscillator cho tín hiệu mua trở lại

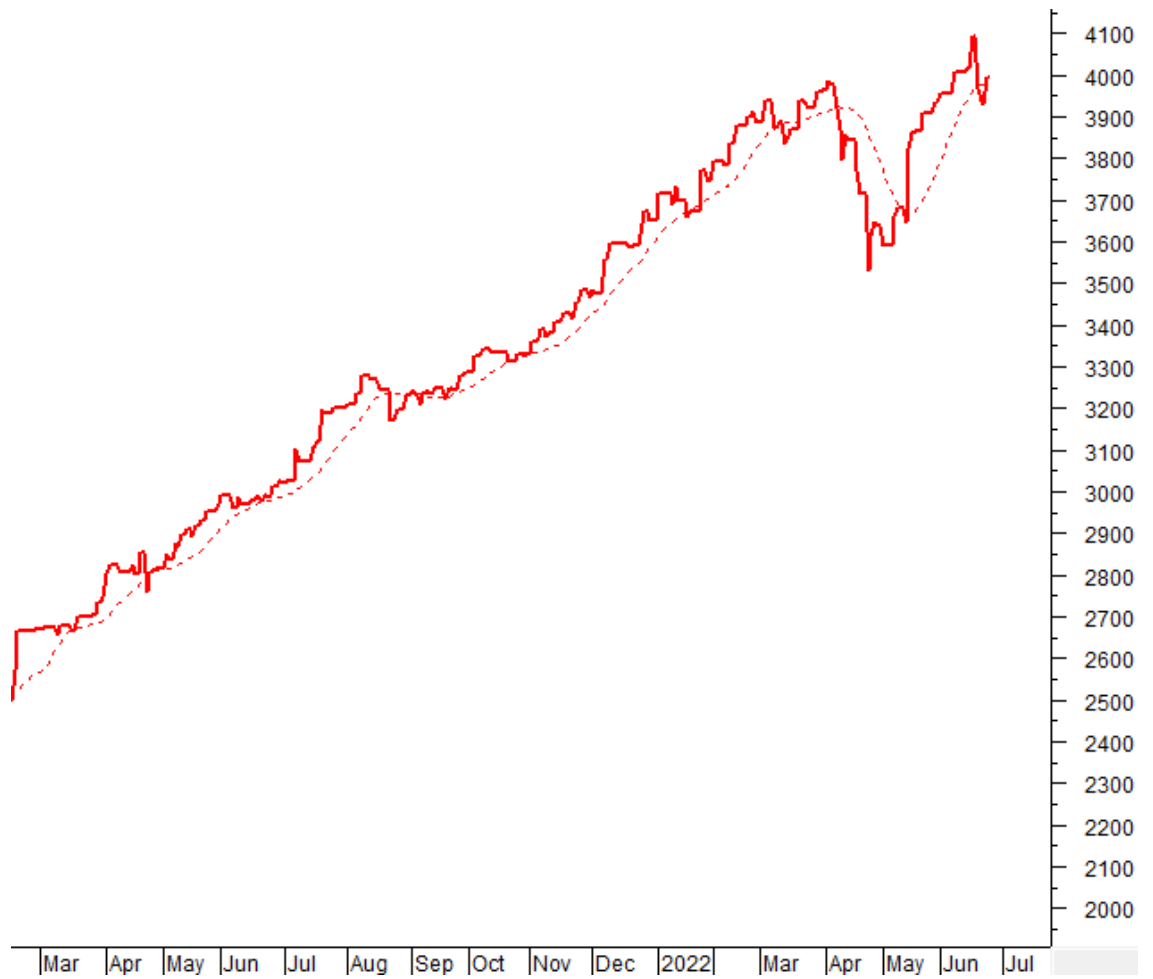
Trong phiên giao dịch ngày 24/06/2022, HNX-Index giằng co mạnh và hình thành cây nến đỏ với bóng mờ (shadow) bên trên cho thấy tâm lý nhà đầu tư vẫn còn tiêu cực.

Tuy nhiên, chỉ báo Stochastic Oscillator đã cho tín hiệu mua trở lại trong vùng oversold nên rủi ro không quá lớn trong ngắn hạn.



### Phân tích Dòng tiền

**Biến động của dòng tiền thông minh:** Chỉ báo Negative Volume Index của VN-Index nằm trên đường EMA 20 ngày. Nếu trạng thái này tiếp tục diễn ra trong những phiên tới thì rủi ro sụt giảm mạnh bất ngờ (thrust down) sẽ được hạn chế.



**Biến động của dòng tiền từ khối ngoại:** Khối ngoại bán ròng trong phiên giao dịch ngày 24/06/2022. Nếu nhà đầu tư nước ngoài duy trì hành động này trong những phiên tới thì tình hình sẽ bị quan hơn.

## THÔNG KÊ THỊ TRƯỜNG TUẦN 20-24/06/2022

**Thông kê giao dịch trên HOSE**

Ngày	VN-Index	+/- %	KLGD(đv)	GTGD(tỷ đ)	KL đặt mua	KL đặt bán
20/06/2022	1,180.40	-3.03%	669,545,030	15,439.52	5,048,891,200	3,652,584,700
21/06/2022	1,172.47	-0.67%	694,932,235	15,769.03	4,658,200,800	3,188,393,700
22/06/2022	1,169.27	-0.27%	592,476,031	13,314.59	4,441,028,300	2,759,362,500
23/06/2022	1,188.88	1.68%	440,781,740	10,159.54	4,081,006,000	2,414,556,100
24/06/2022	1,185.48	-0.29%	478,685,295	10,179.96	3,686,070,600	2,248,666,000
<b>TỔNG</b>		<b>(-2.61)%</b>	<b>2,876,420,331</b>	<b>64,862.64</b>	<b>21,915,196,900</b>	<b>14,263,563,000</b>
<b>TRUNG BÌNH</b>		<b>(-0.52%)</b>	<b>575,284,066</b>	<b>12,972.53</b>	<b>4,383,039,380</b>	<b>2,852,712,600</b>

Nguồn: VietstockFinance

**Thông kê giao dịch trên HNX**

Ngày	HNX-Index	+/- %	KLGD(đv)	GTGD(tỷ đ)	KL đặt mua	KL đặt bán
20/06/2022	267.92	-4.34%	83,523,960	1,659.09	84,712,140	109,761,922
21/06/2022	264.62	-1.23%	82,034,850	1,597.26	93,135,352	99,746,318
22/06/2022	269.39	1.80%	75,538,885	1,421.35	96,066,931	82,788,692
23/06/2022	277.18	2.89%	60,099,000	1,296.28	83,142,463	69,427,053
24/06/2022	275.93	-0.45%	59,723,656	1,172.20	80,812,349	90,375,479
<b>TỔNG</b>		<b>(-1.47)%</b>	<b>360,920,351</b>	<b>7,146.18</b>	<b>437,869,235</b>	<b>452,099,464</b>
<b>TRUNG BÌNH</b>		<b>(-0.27%)</b>	<b>72,184,070</b>	<b>1,429.24</b>	<b>87,573,847</b>	<b>90,419,893</b>

Nguồn: VietstockFinance

**HOSE: 10 cổ phiếu tăng/giảm nhiều nhất tuần**

TT	Mã CK	Giá (24/06)	KLGD tb	+/- (%)5p	MCK	Giá (24/06)	KLGD tb	+/- (%)5p
1	HOT	37,900	200	18.81%	COM	52,100	4,280	-26.52%
2	FLC	4,630	4,838,880	18.11%	TDH	5,000	341,780	-21.26%
3	TGG	5,250	572,400	17.71%	LAF	19,350	720	-19.38%
4	HAG	8,080	11,297,060	15.76%	ABR	12,700	560	-17.26%
5	AMD	3,000	1,921,240	14.94%	KHP	10,350	246,220	-16.87%
6	FTS	32,500	469,300	14.84%	HMC	16,350	239,491	-16.68%
7	HAI	2,380	1,622,260	13.88%	PC1	38,100	3,304,200	-16.26%
8	CCL	9,710	454,280	12.25%	NT2	24,300	3,511,420	-16.21%
9	HCM	19,900	4,278,340	11.80%	DPM	52,800	4,087,320	-16.19%
10	EVG	6,220	195,340	11.47%	POW	13,550	24,611,680	-15.84%

Nguồn: VietstockFinance

**HNX: 10 cổ phiếu tăng/giảm nhiều nhất tuần**

TT	Mã CK	Giá (24/06)	KLGD tb	+/- (%)5p	MCK	Giá (24/06)	KLGD tb	+/- (%)5p
1	VKC	5,100	801,955	41.67%	TKC	6,700	46,120	-26.37%
2	BII	3,800	1,219,699	40.74%	VCM	12,500	160	-24.24%
3	CET	6,900	7,882	23.21%	PDB	15,000	40,560	-24.24%
4	PTI	70,000	8,314	22.59%	VTZ	8,200	5,780	-21.15%
5	ALT	26,300	61	20.09%	PVS	24,000	12,064,392	-21.05%
6	TFC	8,000	1,140	19.40%	VC1	10,100	2,400	-20.47%
7	CTT	16,700	540	19.29%	NFC	14,600	1,200	-18.89%
8	KSQ	3,300	161,780	13.79%	TSB	10,000	40	-18.70%
9	HMR	9,800	6,040	11.36%	VC2	23,500	126,322	-18.40%
10	VXB	15,800	940	11.27%	KKC	18,000	120	-17.81%

Nguồn: VietstockFinance



## I KHUYẾN CÁO

Báo cáo này chỉ nhằm mục đích cung cấp thông tin. Thông tin trên báo cáo được Vietstock thu thập từ những nguồn đáng tin cậy nhưng chưa được xác minh một cách độc lập; Vietstock không đại diện hay đảm bảo và không chịu bất kỳ trách nhiệm hay nghĩa vụ nào về tính xác thực và hoàn thiện của thông tin đó.

Không một thông tin hay ý kiến nào đưa ra cấu thành một lời giới thiệu hay lời mời giới thiệu, chào mua hoặc bán bất kỳ chứng khoán, các khoản đầu tư nào, hay các quyền chọn, hợp đồng tương lai, các loại chứng khoán phái sinh liên quan đến các chứng khoán và các khoản đầu tư đó. Thông tin thu thập không nhằm mục đích đưa ra lời khuyên đầu tư cho cá nhân và nó cũng không nhắm đến những mục tiêu đầu tư cụ thể, tình hình tài chính và những nhu cầu cụ thể của bất kỳ ai nhận được bản báo cáo này.

Các ý kiến trong báo cáo hoàn toàn do Phòng Tư vấn của Vietstock đưa ra và có thể thay đổi mà không cần báo trước.

© Bản quyền thuộc Vietstock 2022. Không một phần nào trong báo cáo này được phép làm lại, sửa chữa lại, hay được chuyển giao dưới bất kỳ hình thức hay phương pháp nào như điện tử, kỹ thuật, sao chép, ghi âm hay những hình thức khác mà không được sự cho phép của Vietstock.