



VIETSTOCK WEEKLY: TUẦN 04-08/07/2022

# Bên mua cần trở lại mạnh mẽ hơn

TRIỂN VỌNG THỊ TRƯỜNG CHỨNG KHOÁN

**02/07/2022**

Phòng Tư vấn VIETSTOCK  
[ [TV@vietstock.vn](mailto:TV@vietstock.vn) ]



## **I | THỊ TRƯỜNG CHỨNG KHOÁN VIỆT NAM TUẦN 27/06-01/07/2022**

Trong khung thời gian tuần (20-24/06/2022), VN-Index tiếp tục giảm điểm với khối lượng duy trì dưới mức trung bình 20 tuần cho thấy triển vọng tăng trưởng vẫn khá bi quan.

### **I. THỊ TRƯỜNG CHỨNG KHOÁN VIỆT NAM TUẦN 27/06-01/07/2022**

Giao dịch: Trong phiên cuối tuần, VN-Index tăng nhẹ 1.3 điểm, kết phiên ở mức 1,198.9 điểm; HNX-Index tăng 1.2 điểm, dừng chân ở mức 278.88 điểm. Xét cho cả tuần, VN-Index tăng 13.42 điểm (+1.13%); HNX-Index tăng 2.95 điểm (+1.07%).

Khối lượng khớp lệnh trung bình trên sàn HOSE đạt gần 491 triệu cổ phiếu/phiên, giảm 3.72% so với tuần giao dịch trước. Sàn HNX đạt trung bình gần 59 triệu cổ phiếu/phiên, giảm 9.75% so với tuần giao dịch trước.

Theo Báo cáo của Tổng cục Thống kê vừa công bố, Tổng sản phẩm trong nước (GDP) quý 2 năm 2022 ước tính tăng 7.72% so với cùng kỳ năm trước, cao hơn tốc độ tăng của quý 2 các năm trong giai đoạn 2011-2021. GDP 6 tháng đầu năm 2022 tăng 6.42%, cao hơn tốc độ tăng 2.04% của 6 tháng đầu năm 2020 và tốc độ tăng 5.74% của 6 tháng đầu năm 2021 nhưng thấp hơn tốc độ tăng 7.28% và 6.98% của cùng kỳ năm 2018 và 2019. Trong mức tăng chung của toàn nền kinh tế, khu vực nông, lâm nghiệp và thủy sản tăng 2.78%, đóng góp 5.07%; khu vực công nghiệp và xây dựng tăng 7.7%, đóng góp 48.33%; khu vực dịch vụ tăng 6.6%, đóng góp 46.6%. Đây là tín hiệu tích cực giúp củng cố tâm lý nhà đầu tư về triển vọng trong tương lai.

Thị trường chứng khoán trong tuần qua giao dịch tương đối giằng co. VN-Index tăng khá tích cực ở hai phiên đầu tuần với mức tăng lần lượt 17.34 điểm và 15.28 điểm rồi chững lại ở phiên sau đó. Lực bán mạnh xuất hiện đã khiến chỉ số giảm mạnh và thu hẹp gần như hoàn toàn những điểm tăng trước đó. Phiên giao dịch cuối tuần, mặc dù giảm mạnh trong phiên sáng, tuy nhiên, sự trở lại của dòng tiền đã kéo chỉ số hồi phục và kết phiên ngay trên tham chiếu. Tính cho cả tuần, VN-Index tăng hơn 13 điểm, đạt mức 1,198.9 điểm.

Xét về mức độ ảnh hưởng, VNM và các cổ phiếu ngân hàng như BID, CTG, VIB, VPB có tuần giao dịch sôi động khi là những mã có tác động tích cực nhất đến VN-Index. Trong đó, riêng BID đã góp hơn 5 điểm tăng cho chỉ số này. Ở chiều ngược lại, VIC, VHM, VCB hay DGC là những cổ phiếu có ảnh hưởng tiêu cực nhất.

Về nhóm ngành, chứng khoán là một trong những ngành giao dịch sôi động nhất khi có tuần tăng điểm thứ hai liên tiếp. Nhiều cổ phiếu lớn trong nhóm đều có mức tăng tốt như VND và HCM cùng tiến hơn 8%, SSI tăng gần 6%, VCI tăng 4.9%.

Ông lớn trong nhóm công nghệ và thông tin là FPT cũng có tuần giao dịch tích cực khi hiện sắc xanh gần 3%. Các mã khác như CMG tăng mạnh 6.9%, CTR nhích nhẹ lên trên giá tham chiếu.

**Nhà đầu tư nước ngoài mua ròng hơn 157 tỷ đồng trên cả hai sàn.** Khối ngoại mua ròng hơn 194 tỷ đồng trên sàn HOSE và bán ròng gần 37 tỷ đồng trên sàn HNX.

**Cổ phiếu tăng tiêu biểu trong tuần qua là SPI và FLC**

**SPI tăng 42.86%:** CTCP Spiral Galaxy (HNX: SPI) có tuần hồi phục ấn tượng với những phiên tăng trần liên tiếp. Bên cạnh đó, khối lượng giao dịch của cổ phiếu cũng bật tăng mạnh và liên tục nằm trên mức trung bình 20 ngày gần nhất cho thấy dòng tiền đang chú ý đến cổ phiếu này. Tính cho cả tuần, SPI tăng mạnh gần 43%, lên mức 6,000 đồng/cp.

**FLC tăng 25.27%:** Cổ phiếu FLC có tuần hồi phục thứ 2 liên tiếp tính từ đáy. Trong tuần qua, FLC tăng hơn 25%, tiến lên mức 5,800 đồng/cp. Cùng với đó, khối lượng giao dịch cũng có sự hồi phục đáng kể.

### **Cổ phiếu giảm giá mạnh trong tuần qua là DCM**

**DCM giảm 12.5%:** Cổ phiếu DCM giảm mạnh trong tuần qua với mức giảm 12.5%. Với nguồn cung dồi dào từ Trung Quốc và chính sách xuất khẩu phân bón của Nga sang một số thị trường mục tiêu, giá phân bón ure thế giới đang hạ nhiệt. Trong nước, giá phân ure trên thị trường những ngày cuối tháng 6 giảm trung bình từ 1,000 - 1,300 đồng/kg so với thời điểm giữa tháng 6. Thông tin trên đã ảnh hưởng tiêu cực đến nhóm phân bón trong nước.

## ■ NHẬN ĐỊNH THỊ TRƯỜNG CHỨNG KHOÁN TUẦN 27/06-01/07/2022

Trong khung thời gian tuần (27/06-01/07/2022), VN-Index hình thành cây nến High Wave Candle cho thấy tâm lý nhà đầu tư đang giằng co mạnh.

Mẫu hình Double Bottom có thể hình thành nếu vùng 1,150-1,200 điểm (tương đương đỉnh cũ tháng 04/2018) vẫn trụ vững và đà hồi phục được tiếp tục.

Chỉ báo Stochastic Oscillator sắp tiến vào vùng oversold. Nếu tín hiệu mua xuất hiện tại đây thì tình hình sẽ bớt bi quan hơn.



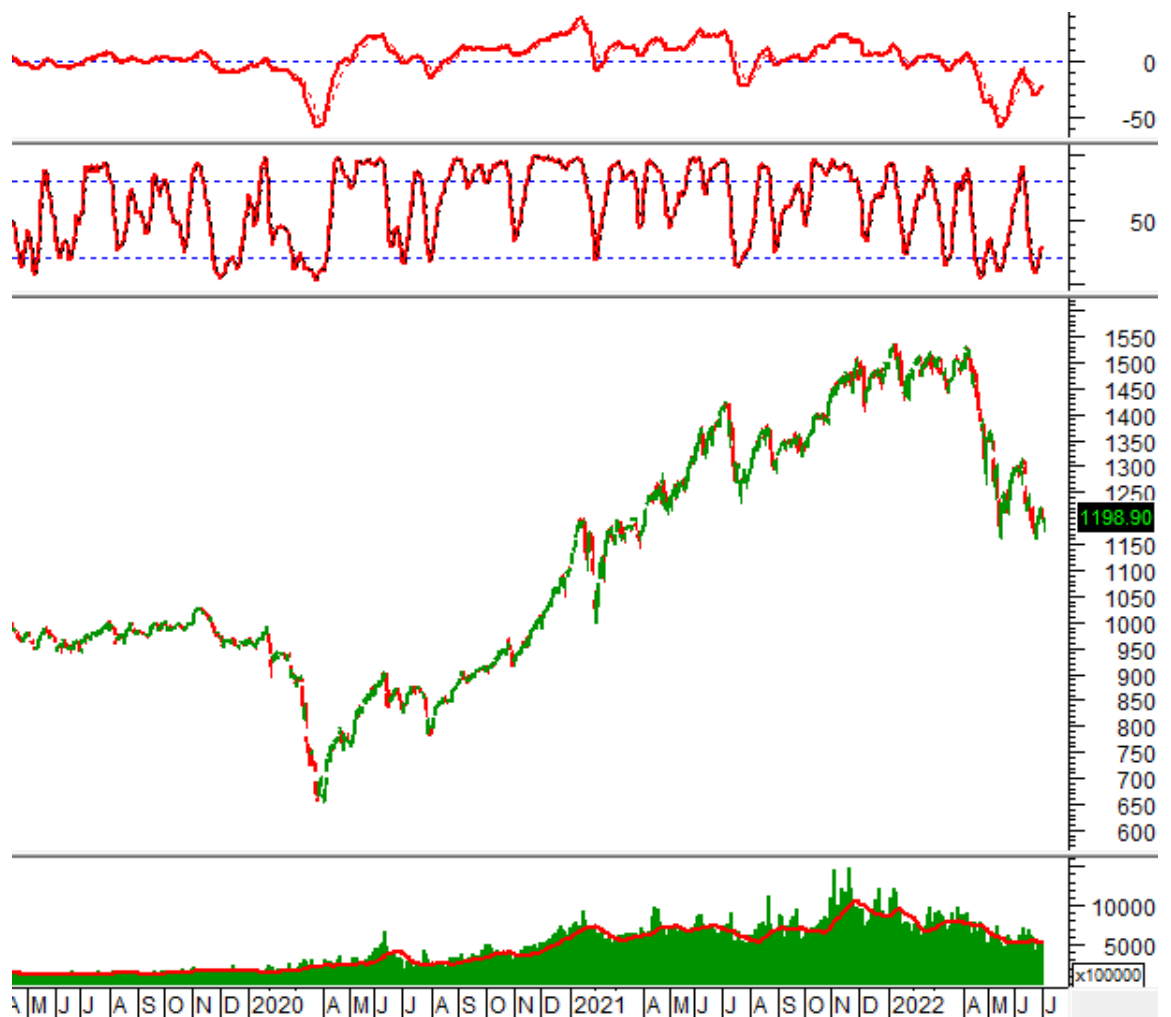
## PHÂN TÍCH KỸ THUẬT

### Phân tích Xu hướng và Dao động giá

#### VN-Index - Vùng 1,150-1,200 điểm tiếp tục trụ vững

Trong phiên giao dịch ngày 01/07/2022, VN-Index giằng co mạnh và hình thành mẫu hình nến Hammer. Chỉ số tiếp tục nằm trong vùng 1,150-1,200 điểm (tương đương đáy cũ tháng 05/2022). Nếu vùng này trụ vững trong tuần tới thì sẽ có hi vọng về một đợt hồi phục trong ngắn hạn.

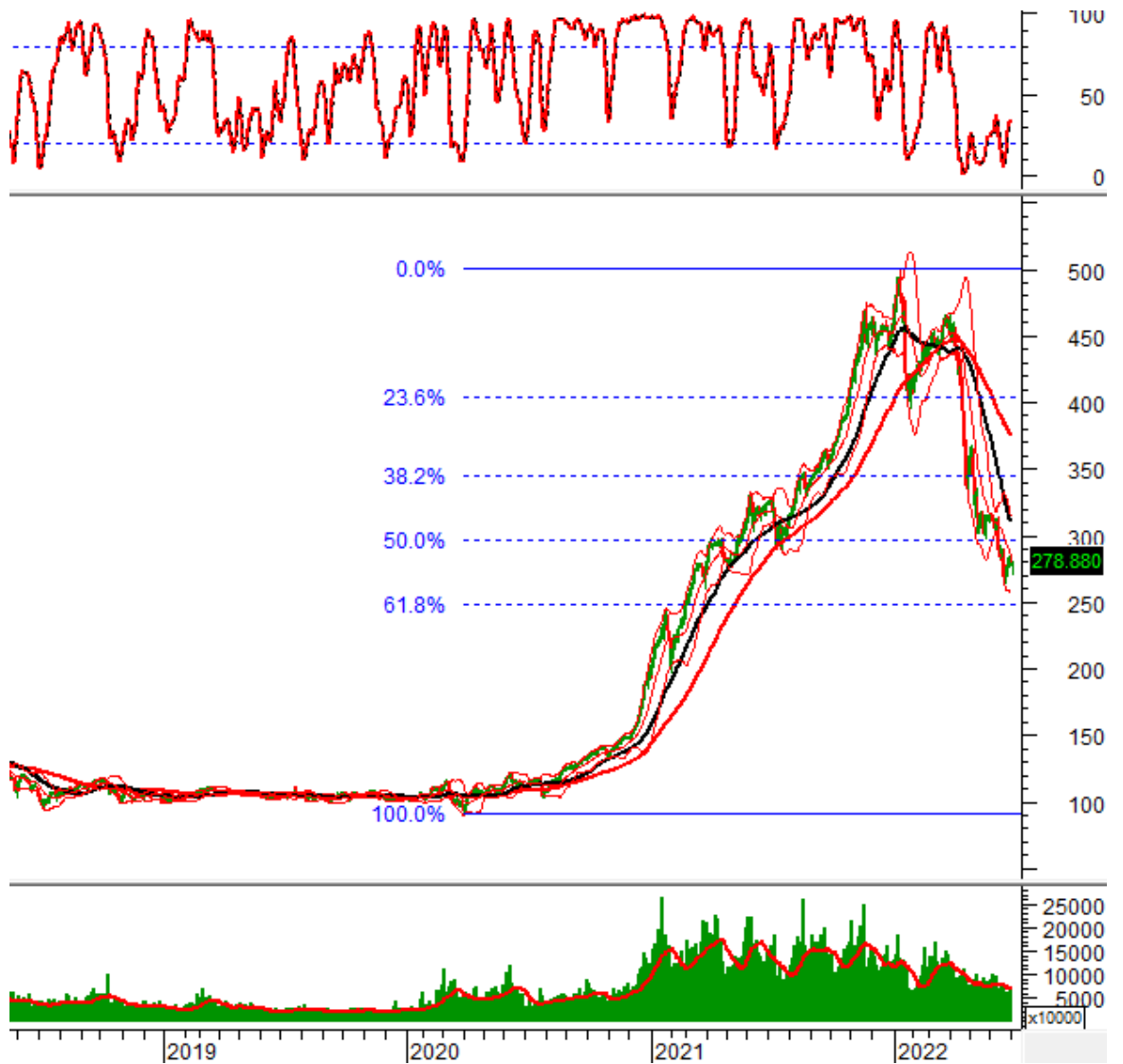
Tuy nhiên, khối lượng giao dịch trời sục khá thất thường và đang ở dưới mức trung bình 20 ngày cho thấy tâm lý nhà đầu tư đang phân vân và không ổn định trong ngắn hạn.



#### HNX-Index - Khối lượng giao dịch tăng mạnh

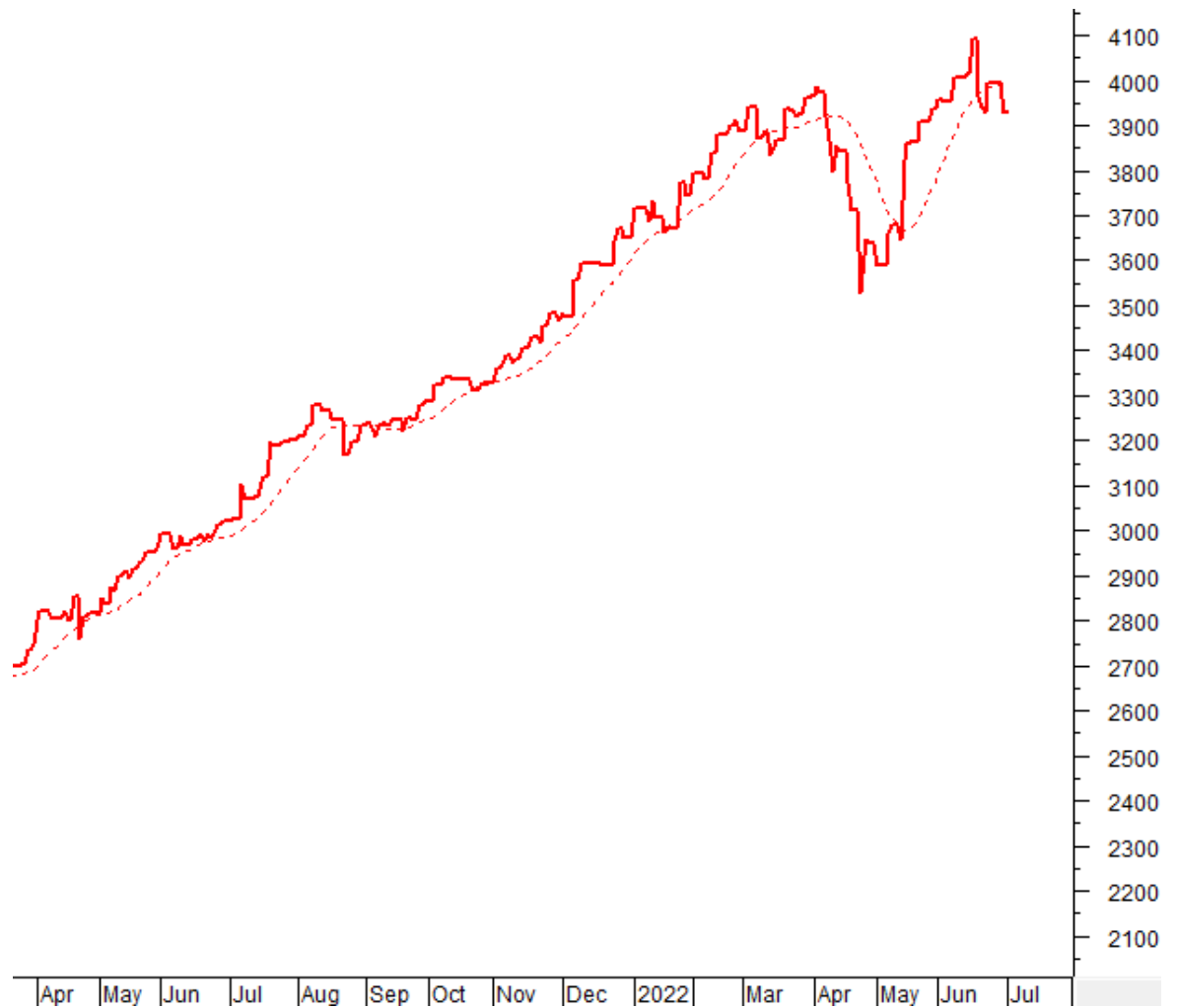
Trong phiên giao dịch ngày 01/07/2022, HNX-Index giằng co mạnh và hình thành cây nến có bóng mờ (shadow) bên dưới rất dài. Mặt khác, khối lượng giao dịch tăng mạnh và vượt trung bình 20 ngày cho thấy lực cầu ở vùng giá thấp khá mạnh.

Tuy nhiên, chỉ báo Stochastic Oscillator đã cho tín hiệu mua trở lại và đã vượt ra khỏi vùng oversold nên khả năng hồi phục vẫn còn.



### Phân tích Dòng tiền

**Biến động của dòng tiền thông minh:** Chỉ báo Negative Volume Index của VN-Index nằm trên đường EMA 20 ngày. Nếu trạng thái này tiếp tục diễn ra trong những phiên tới thì rủi ro sụt giảm mạnh bất ngờ (thrust down) sẽ được hạn chế.



**Biến động của dòng tiền từ khối ngoại:** Khối ngoại bán ròng trong phiên giao dịch ngày 01/07/2022. Nếu nhà đầu tư nước ngoài duy trì hành động này trong những phiên tới thì tình hình sẽ bị quan hơn.

## THÔNG KÊ THỊ TRƯỜNG TUẦN 27/06-01/07/2022

**Thông kê giao dịch trên HOSE**

Ngày	VN-Index	+/- %	KLGD(đv)	GTGD(tỷ đ)	KL đặt mua	KL đặt bán
27/06/2022	1,202.82	1.46%	526,954,723	12,315.30	3,651,816,400	2,349,054,900
28/06/2022	1,218.10	1.27%	588,386,089	14,425.75	4,712,282,800	3,076,856,700
29/06/2022	1,218.09	0.00%	560,588,815	11,839.96	4,022,965,300	2,721,714,900
30/06/2022	1,197.60	-1.68%	510,217,412	11,326.71	3,550,887,400	2,577,299,900
01/07/2022	1,198.90	0.11%	534,064,508	11,418.77	4,698,521,800	2,733,242,200
<b>TỔNG</b>		<b>1.13%</b>	<b>2,720,211,547</b>	<b>61,326.49</b>	<b>20,636,473,700</b>	<b>13,458,168,600</b>
<b>TRUNG BÌNH</b>		<b>0.23%</b>	<b>544,042,309</b>	<b>12,265.30</b>	<b>4,127,294,740</b>	<b>2,691,633,720</b>

Nguồn: VietstockFinance

**Thông kê giao dịch trên HNX**

Ngày	HNX-Index	+/- %	KLGD(đv)	GTGD(tỷ đ)	KL đặt mua	KL đặt bán
27/06/2022	280.42	1.63%	51,864,786	1,040.60	74,153,811	75,723,353
28/06/2022	283.87	1.23%	72,478,721	1,491.81	88,137,950	93,709,626
29/06/2022	282.35	-0.54%	58,445,290	1,193.37	75,170,900	86,595,536
30/06/2022	277.68	-1.65%	58,952,300	1,129.45	73,716,925	92,598,114
01/07/2022	278.88	0.43%	77,046,242	1,334.88	103,234,571	92,878,508
<b>TỔNG</b>		<b>1.07%</b>	<b>318,787,339</b>	<b>6,190.11</b>	<b>414,414,157</b>	<b>441,505,137</b>
<b>TRUNG BÌNH</b>		<b>0.22%</b>	<b>63,757,468</b>	<b>1,238.02</b>	<b>82,882,831</b>	<b>88,301,027</b>

Nguồn: VietstockFinance

**HOSE: 10 cổ phiếu tăng/giảm nhiều nhất tuần**

TT	Mã CK	Giá (01/07)	KLGD tb	+/- (%)5p	MCK	Giá (01/07)	KLGD tb	+/- (%)5p
1	FLC	5,800	11,451,320	25.27%	BBC	75,500	3,680	-30.03%
2	OGC	12,850	1,098,980	22.97%	ITA	7,320	13,440,940	-17.94%
3	TGG	6,330	1,572,320	20.57%	MCP	27,650	1,520	-14.92%
4	FTS	38,700	804,040	19.08%	PTC	8,900	89,160	-13.17%
5	CIG	6,450	193,720	18.35%	LEC	9,000	1,000	-12.62%
6	JVC	5,100	1,333,480	16.97%	DCM	31,500	5,818,700	-12.50%
7	TNC	50,200	1,120	16.61%	EMC	19,300	980	-11.87%
8	SII	16,200	3,340	16.55%	COM	46,600	3,300	-10.56%
9	VOS	18,150	3,002,260	16.35%	TTE	13,300	280	-9.83%
10	TDH	5,800	205,900	16.00%	NAV	21,700	2,900	-9.77%

Nguồn: VietstockFinance

**HNX: 10 cổ phiếu tăng/giảm nhiều nhất tuần**

TT	Mã CK	Giá (01/07)	KLGD tb	+/- (%)5p	MCK	Giá (01/07)	KLGD tb	+/- (%)5p
1	SPI	6,000	63,680	42.86%	ALT	18,300	161	-30.42%
2	VNC	46,500	200	36.76%	BST	13,700	320	-23.89%
3	VTL	11,900	300	21.43%	CET	5,600	1,600	-18.84%
4	VTZ	9,900	6,420	20.73%	SGH	28,000	1,048	-16.67%
5	TTL	17,500	26,360	19.86%	BKC	6,100	420	-15.28%
6	TST	8,700	220	17.57%	VE8	6,700	840	-14.10%
7	DNP	24,900	68,815	16.90%	DNM	29,000	400	-13.95%
8	BII	4,400	2,276,694	15.79%	TFC	7,000	368	-12.50%
9	VC1	11,600	4,200	14.85%	TKC	5,900	43,718	-11.94%
10	VTC	15,500	3,345	14.81%	VKC	4,500	562,220	-11.76%

Nguồn: VietstockFinance



**Giao dịch của nhà đầu tư nước ngoài trên HOSE**

Ngày	Khối lượng giao dịch (cp)			Giá trị giao dịch (1,000đ)		
	Mua	Bán	Mua - Bán	Mua	Bán	Mua - Bán
27/06/2022	30,925,640	18,810,070	12,115,570	1,149,126,040,600	895,643,440,300	253,482,600
28/06/2022	36,216,120	29,925,980	6,290,140	1,375,300,295,600	1,217,765,892,300	157,534,403
29/06/2022	33,267,188	34,089,498	-822,310	1,489,345,902,308	1,521,757,229,208	-32,411,327
30/06/2022	26,736,290	26,292,546	443,744	980,328,322,400	973,899,454,400	6,428,868
01/07/2022	29,730,800	29,268,900	461,900	850,848,238,100	933,598,953,400	-190,868,330
<b>TỔNG</b>	<b>156,876,038</b>	<b>138,386,994</b>	<b>18,489,044</b>	<b>5,844,948,799,008</b>	<b>5,542,664,969,608</b>	<b>194,166,214</b>
<b>TRUNG BÌNH</b>	<b>31,375,207</b>	<b>27,677,398</b>	<b>3,697,808</b>	<b>1,168,989,759,801</b>	<b>1,108,532,993,921</b>	<b>38,833,243</b>

Nguồn: VietstockFinance

Ngày	Khối lượng giao dịch (cp)			Giá trị giao dịch (1,000đ)		
	Mua	Bán	Mua - Bán	Mua	Bán	Mua - Bán
27/06/2022	374,700	1,149,885	-775,185	5,965,750,000	18,739,095,600	-12,773,346
28/06/2022	1,517,600	201,764	1,315,836	26,167,260,000	4,985,144,800	21,182,115
29/06/2022	279,200	121,908	157,292	7,673,540,000	3,375,044,000	4,298,496
30/06/2022	311,000	196,874	114,126	6,013,130,000	4,313,562,700	1,699,567
01/07/2022	207,400	4,991,710	-4,784,310	4,219,530,000	55,582,033,000	-51,362,503
<b>TỔNG</b>	<b>2,689,900</b>	<b>6,662,141</b>	<b>-3,972,241</b>	<b>50,039,210,000</b>	<b>86,994,880,100</b>	<b>-36,955,671</b>
<b>TRUNG BÌNH</b>	<b>537,980</b>	<b>1,332,428</b>	<b>-794,448</b>	<b>10,007,842,000</b>	<b>17,398,976,020</b>	<b>-7,391,134</b>

Nguồn: VietstockFinance

## I KHUYẾN CÁO

Báo cáo này chỉ nhằm mục đích cung cấp thông tin. Thông tin trên báo cáo được Vietstock thu thập từ những nguồn đáng tin cậy nhưng chưa được xác minh một cách độc lập; Vietstock không đại diện hay đảm bảo và không chịu bất kỳ trách nhiệm hay nghĩa vụ nào về tính xác thực và hoàn thiện của thông tin đó.

Không một thông tin hay ý kiến nào đưa ra cấu thành một lời giới thiệu hay lời mời giới thiệu, chào mua hoặc bán bất kỳ chứng khoán, các khoản đầu tư nào, hay các quyền chọn, hợp đồng tương lai, các loại chứng khoán phái sinh liên quan đến các chứng khoán và các khoản đầu tư đó. Thông tin thu thập không nhằm mục đích đưa ra lời khuyên đầu tư cho cá nhân và nó cũng không nhắm đến những mục tiêu đầu tư cụ thể, tình hình tài chính và những nhu cầu cụ thể của bất kỳ ai nhận được bản báo cáo này.

Các ý kiến trong báo cáo hoàn toàn do Phòng Tư vấn của Vietstock đưa ra và có thể thay đổi mà không cần báo trước.

© Bản quyền thuộc Vietstock 2022. Không một phần nào trong báo cáo này được phép làm lại, sửa chữa lại, hay được chuyển giao dưới bất kỳ hình thức hay phương pháp nào như điện tử, kỹ thuật, sao chép, ghi âm hay những hình thức khác mà không được sự cho phép của Vietstock.