

TECHNICAL VIEW: TUẦN 15-19/08/2022

THỊ TRƯỜNG & CHIẾN LƯỢC ĐẦU TƯ – PHÂN TÍCH CỔ PHIẾU CHỌN LỌC

13/08/2022

Phòng Tư vấn VIETSTOCK
[TV@vietstock.vn]



BÁO CÁO PHÂN TÍCH 2022

Phân tích kỹ thuật chứng khoán Việt Nam: Tuần 15-19/08/2022

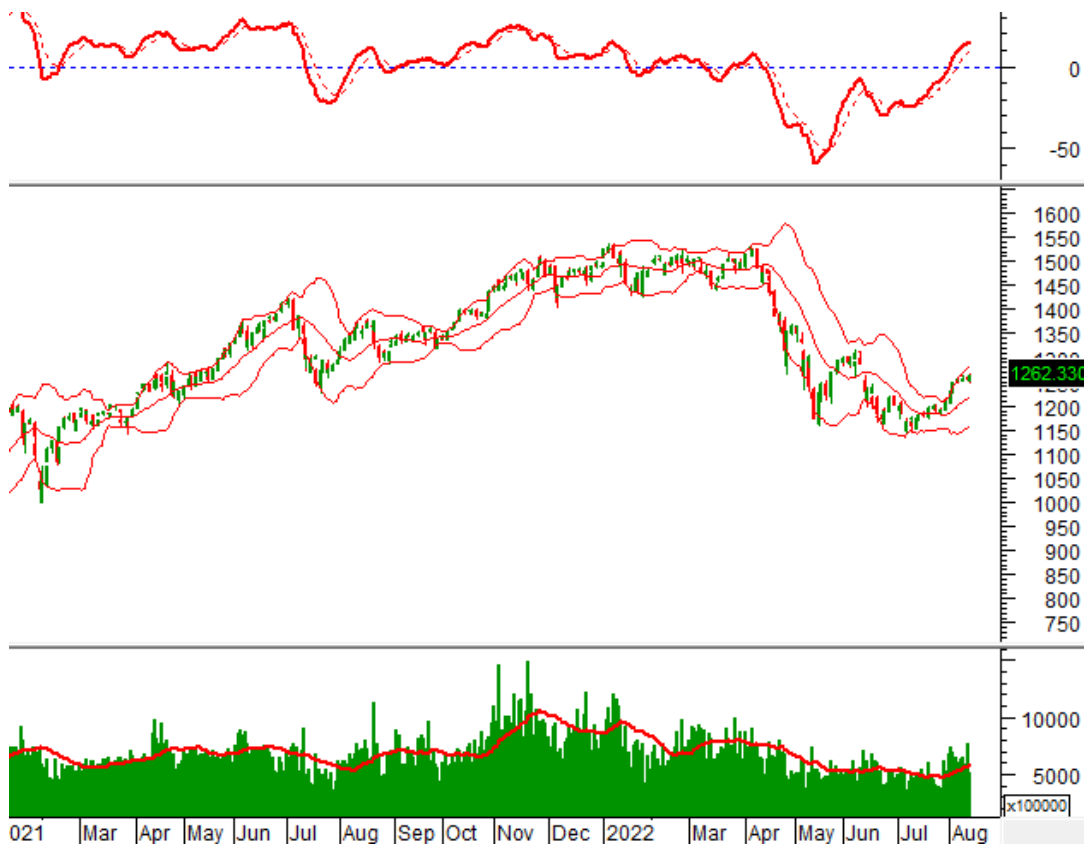
Chiến lược đầu tư & Phân tích kỹ thuật chuyên sâu thị trường chứng khoán Việt Nam.

Phân tích Xu hướng và Dao động giá

VN-Index - Đà tăng vẫn tiếp tục

Trong phiên giao dịch ngày 12/08/2022, VN-Index tăng trở lại sau 2 cây nến giảm liên tiếp. Tuy nhiên, khối lượng giao dịch giảm và rơi xuống dưới mức trung bình 20 ngày.

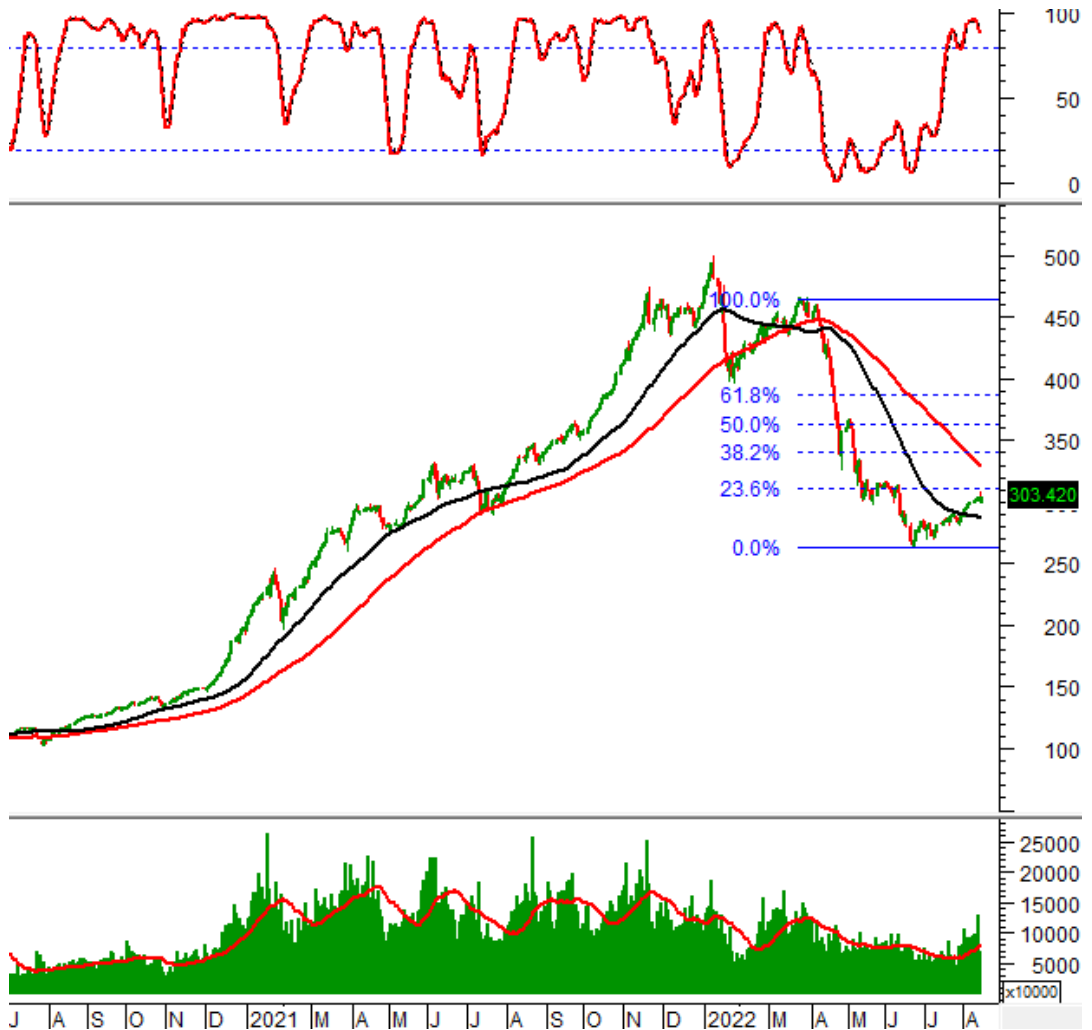
Bollinger Bands đang bung nén và MACD tăng sau khi vượt ngưỡng 0 nên VN-Index sẽ còn tăng trưởng trong thời gian tới.



HNX-Index - Stochastic Oscillator đã cho tín hiệu bán

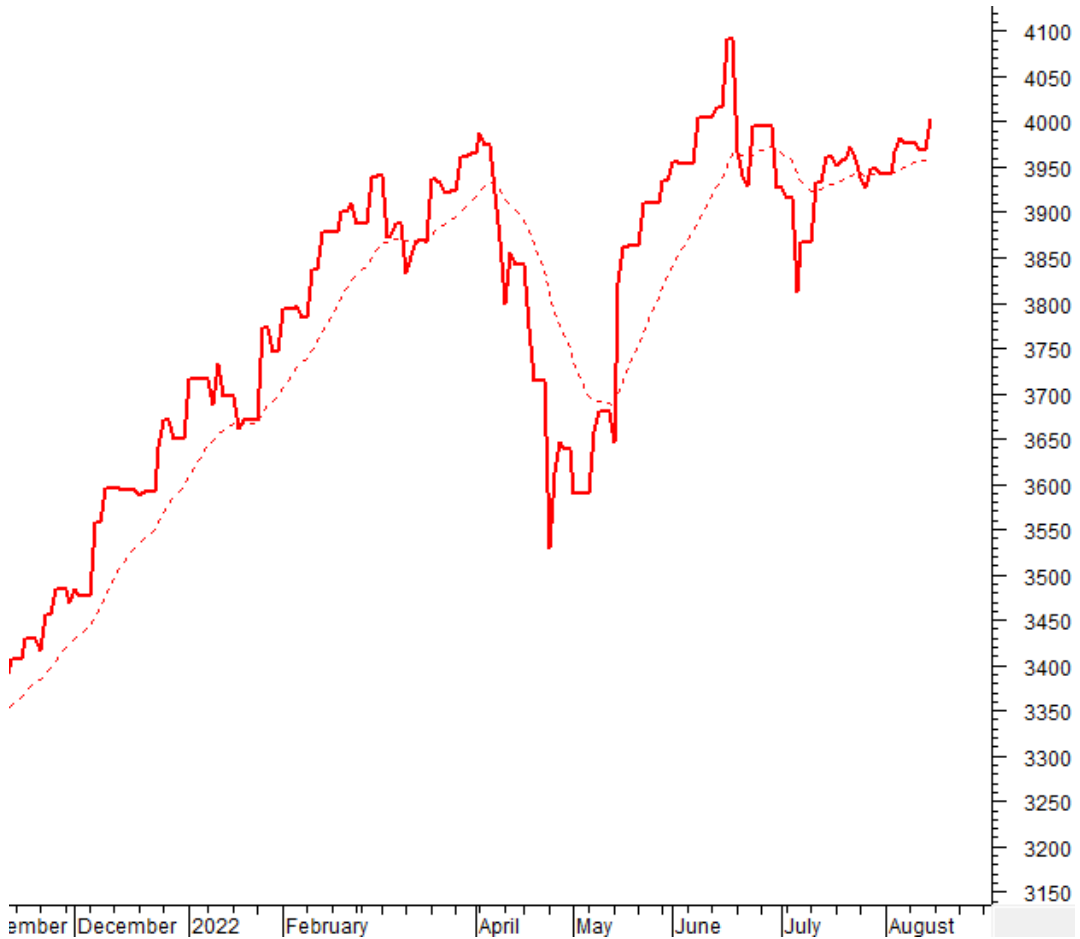
Chỉ số chững lại đã tăng mạnh khi tiến gần đến ngưỡng Fibonacci Retracement 23.6%. Mặt khác, HNX-Index đã đạt tới mục tiêu giá (target price) của mẫu hình Ascending Triangle (tương đương vùng 305-310 điểm) nên dự kiến sẽ có điều chỉnh nhẹ trong thời gian tới.

Chỉ báo Stochastic Oscillator đã cho tín hiệu bán trong vùng overbought và đang đi xuống liên tục nên rủi ro tăng dần.



Phân tích Dòng tiền

Biến động của dòng tiền thông minh: Chỉ báo Negative Volume Index của VN-Index nằm trên đường EMA 20 ngày. Nếu trạng thái này tiếp tục diễn ra trong những phiên tới thì rủi ro sụt giảm mạnh bất ngờ (thrust down) sẽ được hạn chế.



Biến động của dòng tiền từ khối ngoại: Khối ngoại mua ròng trong phiên giao dịch ngày 12/08/2022. Nếu nhà đầu tư nước ngoài duy trì hành động này trong những phiên tới thì tình hình sẽ lạc quan hơn.

PHÂN TÍCH CỔ PHIẾU: Tuần 15-19/08/2022

Tuần 15-19/08/2022: 10 cổ phiếu nóng dưới góc nhìn PTKT của Vietstock

Các cổ phiếu nóng được phân tích trong báo cáo của Phòng Tư vấn Vietstock gồm: BCG, CTD, FLC, HDB, HTN, NLG, NVL, STB, VPI và VPB.

Các cổ phiếu này được chọn lọc theo các tín hiệu phân tích kỹ thuật, thanh khoản, mức độ quan tâm của nhà đầu tư... Các phân tích dưới đây có thể phục vụ cho mục đích tham khảo trong ngắn hạn cũng như dài hạn.

BCG - CTCP Bamboo Capital

Giá cổ phiếu BCG liên tục đi lên trong thời gian gần đây sau khi phá vỡ và vượt lên trên đường SMA 50 ngày.

Khối lượng giao dịch thường xuyên nằm trên mức trung bình 20 ngày cho thấy nhà đầu tư đang khá lạc quan trong ngắn hạn.

Do đã bị phá vỡ nên SMA 50 ngày (tương đương vùng 15,700-15,900) sẽ hỗ trợ cho BCG trong thời gian tới.



CTD - CTCP Xây dựng Coteccons

Chỉ báo MACD hình thành tín hiệu phân kỳ giá xuống gây lo ngại về khả năng có điều chỉnh ngắn hạn.

Tuy nhiên, giá đã vượt qua cả hai đường SMA 50 ngày và SMA 100 ngày nên rủi ro giảm sâu không quá lớn.

Vùng 42,000-48,000 sẽ là hỗ trợ mạnh cho giá cổ phiếu CTD trong thời gian tới.



FLC - CTCP Tập đoàn FLC

Trong phiên giao dịch ngày 12/08/2022, giá tiếp tục trụ vững bên trên đường SMA 50 ngày nên xu hướng tăng trưởng đã trở lại.

Các phiên giao dịch tăng giảm xen kẽ cho thấy tâm lý nhà đầu tư đang khá phân vân khi thị trường không có nhiều thông tin hỗ trợ.

Chỉ báo MACD nằm trên mức 0 là yếu tố giúp giá tích cực hơn.



HDB - Ngân hàng TMCP Phát triển TP HCM

Giá cổ phiếu HDB tăng trưởng trong những phiên gần đây và phá vỡ hoàn toàn đường SMA 50 ngày. Khối ngoại mua ròng mạnh thường xuyên giúp ổn định tâm lý nhà đầu tư.

Các cây nến Doji, Hammer xuất hiện liên tục chứng tỏ tâm lý nhà đầu tư khá phân vân trong ngắn hạn.

Vùng 21,000-23,000 (tương đương đáy cũ của tháng 05/2022) sẽ là hỗ trợ mạnh nếu có sụt giảm bất ngờ xảy ra.



HTN - CTCP Hưng Thịnh Incons

Giá đã vượt đường SMA 50 ngày nên rủi ro không lớn. Đáy cũ tháng 06/2022 (tương đương vùng 24,000-27,000) đã trụ vững. Giá hồi phục sau khi test ngưỡng này.

Phân kỳ giá lên của MACD đã hình thành và chỉ báo này vượt ngưỡng 0 nên triển vọng ngắn hạn sẽ sáng sủa hơn.

Bình quân mua bắt đầu lớn hơn bình quân bán cho thấy nhà đầu tư lớn đang quay trở lại.



NLG - CTCP Đầu tư Nam Long

Giá cổ phiếu NLG đã vượt các đường SMA 20 ngày, SMA 50 ngày nên rủi ro điều chỉnh giảm bớt trong ngắn và trung hạn.

Khối lượng cổ phiếu giảm nhưng vẫn nằm trên mức trung bình 20 ngày cho thấy nhà đầu tư lạc quan trở lại.

Mẫu hình Falling Wedge đã hình thành với mục tiêu lên đến 48,000-49,000.

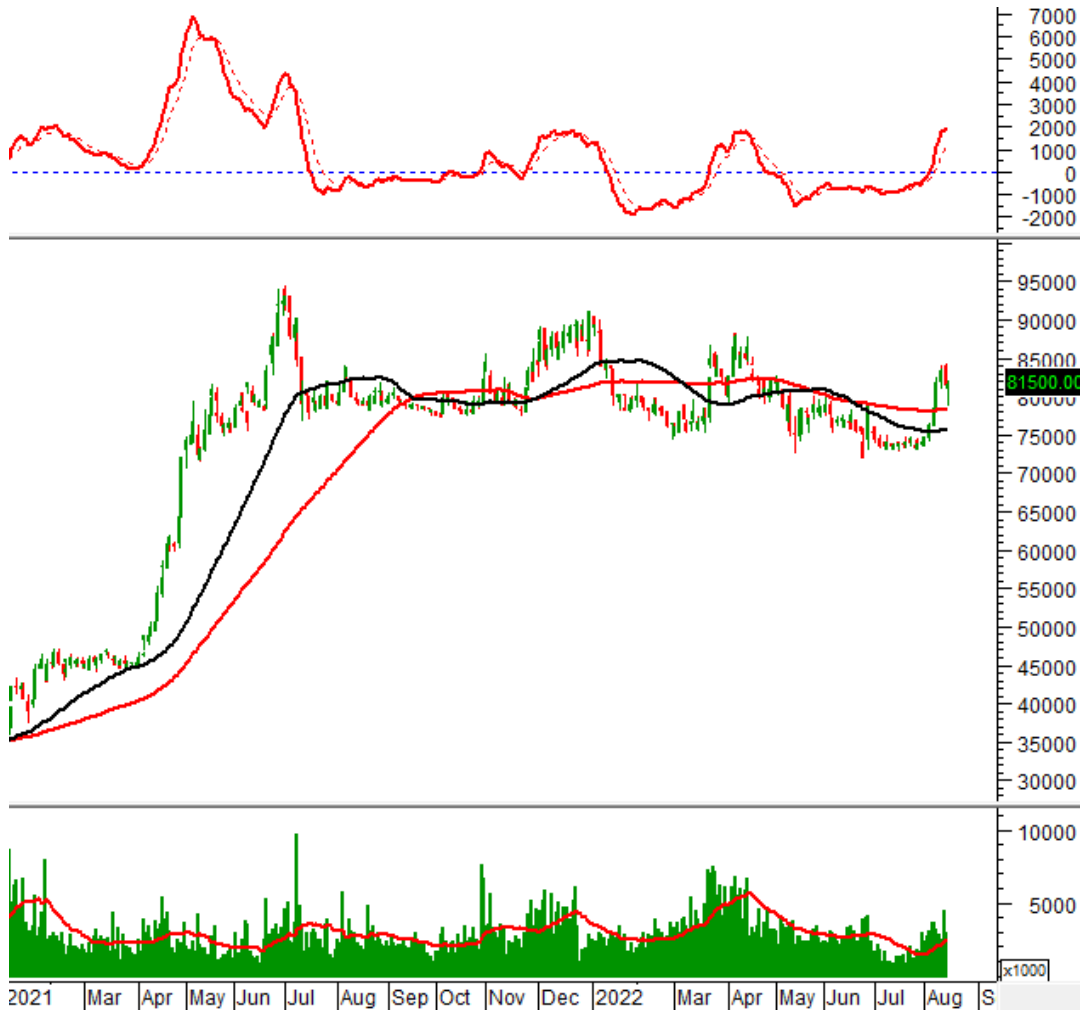


NVL - CTCP Tập đoàn Đầu tư Địa ốc No Va

Mẫu hình nến High Wave Candle xuất hiện trong phiên giao dịch ngày 12/08/2022 cho thấy nhà đầu tư đang khá phân vân trong ngắn hạn.

Chỉ báo MACD tiếp tục đà tăng sau khi cho tín hiệu mua mạnh và khối lượng liên tục nằm ở mức cao.

Mẫu hình Triple Bottom (dạng phức tạp) hình thành và tạo điểm xoay chuyển mới cho NVL. Mục tiêu trong thời gian tới là vùng 87,000-90,000.



STB - Ngân hàng TMCP Sài Gòn Thương Tín

Khối lượng giao dịch chưa thực sự ổn định và nằm dưới mức trung bình 20 ngày trong thời gian qua.

Tuy nhiên, giá đã tăng và vượt các đường SMA 50 ngày, SMA 100 ngày nên xu hướng dài hạn đã chuyển từ giảm sang tăng.

Mẫu hình Double Bottom đã đánh dấu sự bứt phá của STB. Giá cũng sắp đạt đến mục tiêu giá (target price) của mẫu hình.



VPI - CTCP Đầu tư Văn Phú - INVEST

Giá cổ phiếu VPI đang giăng co mạnh trong thời gian gần đây. Tuy nhiên, khối lượng vượt mức trung bình 20 ngày cho thấy nhà đầu tư đang quay trở lại.

Giá cũng đã vượt qua các đường SMA 50 ngày và SMA 100 ngày. Hai đường này cũng cho điểm giao cắt vàng (golden cross) trở lại.

Hỗ trợ trong ngắn hạn của VPI là vùng 61,000-63,000 (tương đương nhóm MA trung hạn).



VPB - Ngân hàng TMCP Việt Nam Thịnh Vượng

Khối lượng duy trì mức khá và dao động quanh trung bình 20 ngày trong thời gian gần đây. Điều này cho thấy dòng tiền đang quay trở lại.

Chỉ báo MACD liên tục tăng trưởng sau khi cho tín hiệu mua mạnh. Chỉ báo này cũng đã vượt ngưỡng 0 nên rủi ro được hạn chế.

Mục tiêu giá trong ngắn hạn là mức 32,000 (tương đương đỉnh cũ tháng 06/2022).



Kết thúc báo cáo.

I KHUYẾN CÁO

Báo cáo này chỉ nhằm mục đích cung cấp thông tin. Thông tin trên báo cáo được Vietstock thu thập từ những nguồn đáng tin cậy nhưng chưa được xác minh một cách độc lập; Vietstock không đại diện hay đảm bảo và không chịu bất kỳ trách nhiệm hay nghĩa vụ nào về tính xác thực và hoàn thiện của thông tin đó.

Không một thông tin hay ý kiến nào đưa ra cấu thành một lời giới thiệu hay lời mời giới thiệu, chào mua hoặc bán bất kỳ chứng khoán, các khoản đầu tư nào, hay các quyền chọn, hợp đồng tương lai, các loại chứng khoán phái sinh liên quan đến các chứng khoán và các khoản đầu tư đó. Thông tin thu thập không nhằm mục đích đưa ra lời khuyên đầu tư cho cá nhân và nó cũng không nhắm đến những mục tiêu đầu tư cụ thể, tình hình tài chính và những nhu cầu cụ thể của bất kỳ ai nhận được bản báo cáo này.

Các ý kiến trong báo cáo hoàn toàn do Phòng Tư vấn của Vietstock đưa ra và có thể thay đổi mà không cần báo trước.

© Bản quyền thuộc Vietstock 2022. Không một phần nào trong báo cáo này được phép làm lại, sửa chữa lại, hay được chuyển giao dưới bất kỳ hình thức hay phương pháp nào như điện tử, kỹ thuật, sao chép, ghi âm hay những hình thức khác mà không được sự cho phép của Vietstock.