



VIETSTOCK WEEKLY: TUẦN 29-31/08/2022

Các tín hiệu tích cực vẫn được duy trì

TRIỂN VỌNG THỊ TRƯỜNG CHỨNG KHOÁN

27/08/2022

Phòng Tư vấn VIETSTOCK
[TV@vietstock.vn]



BÁO CÁO PHÂN TÍCH 2022

I THỊ TRƯỜNG CHỨNG KHOÁN VIỆT NAM TUẦN 22-26/08/2022

Trong khung thời gian tuần (22-26/08/2022), VN-Index liên tục hình thành những cây nến có bóng trên dưới dài cho thấy tâm lý giằng co tiếp tục hiện diện tại đường SMA 100 tuần.

I. THỊ TRƯỜNG CHỨNG KHOÁN VIỆT NAM TUẦN 22-26/08/2022

Giao dịch: Trong phiên cuối tuần, VN-Index giảm 6.31 điểm, kết phiên ở mức 1,282.57 điểm; HNX-Index giảm 2.36 điểm, dừng chân ở mức 299.5 điểm. Xét cho cả tuần, VN-Index tăng 13.39 điểm (+1.06%); HNX-Index tăng 1.56 điểm (+0.52%).

Khối lượng khớp lệnh trung bình trên sàn HOSE đạt gần 557 triệu cổ phiếu/phiên, giảm 7.1% so với tuần giao dịch trước. Sàn HNX đạt trung bình hơn 88 triệu cổ phiếu/phiên, tăng 14.09% so với tuần giao dịch trước.

Thị trường chứng khoán tiếp tục có tuần tăng điểm, tuy nhiên, khối lượng giao dịch lại tiếp tục sụt giảm cho thấy sự thận trọng của nhà đầu tư. Mở cửa đầu tuần tương đối ảm đạm với sắc đỏ, nhưng VN-Index đã nhanh chóng bật tăng trở lại ở những phiên sau đó khi mà các mã cổ phiếu nhóm Large Cap lần lượt tiến tốt để làm trụ đỡ cho chỉ số. Ở phiên giao dịch cuối tuần, dù hiện sắc xanh đầu phiên, nhưng áp lực bán gia tăng ở phiên chiều đã khiến VN-Index dần đánh mất ưu thế trước đó. Kết phiên tuần, VN-Index tăng tổng cộng 13.39 điểm, dừng chân ở mức 1,282.57 điểm.

Về mức độ ảnh hưởng, MWG, BCM, VCB, VNM là những mã có tác động tích cực nhất đến VN-Index trong tuần qua. Tính riêng MWG đã góp hơn 3 điểm tăng cho chỉ số. Ở chiều ngược lại, VIC, SAB, HPG là những mã có tác động tiêu cực nhất.

Bán lẻ là một trong những ngành tăng mạnh nhất trong tuần qua. Nổi bật trong đó là mức tăng ấn tượng của ông lớn MWG, cổ phiếu này bứt phá mạnh 12.64% với khối lượng giao dịch cũng bật tăng mạnh mẽ. Các cổ phiếu khác trong nhóm như FRT hay VGC cũng đều hiện sắc xanh tích cực.

Dao động sôi động trong tuần còn có thể kể tới nhóm cổ phiếu phân bón. Trong đó, DCM và DPM cùng tăng trung bình quanh mức 10%. LAS tiến tốt ở mức 7.58%, BFC leo dốc 9.07%....

Nhà đầu tư nước ngoài bán ròng gần 454 tỷ đồng trên cả hai sàn. Khối ngoại bán ròng hơn 436 tỷ đồng trên sàn HOSE và bán ròng gần 18 tỷ đồng trên sàn HNX.

Cổ phiếu tăng tiêu biểu trong tuần qua là DPM và API

DPM tăng 9.81%: Trong tuần qua, cổ phiếu DPM bật tăng tốt và cất lên trên đường MA 50 ngày cho thấy xu hướng tăng trung hạn đã quay trở lại. Bên cạnh đó, thanh khoản cũng bật tăng tốt và liên tục nằm trên mức trung bình 20 ngày gần nhất, điều này càng

ủng hộ cho đà tăng của cổ phiếu này. Kết thúc tuần giao dịch, DPM tăng gần 10%, lên mức 51,500 đồng/cp.

API tăng 47.21%: Thông tin CTCP Đầu tư Châu Á - Thái Bình Dương (HNX: API) sẽ chốt danh sách cổ đông chia cổ phiếu thưởng tỷ lệ 120% vào ngày 07/09/2022 đã tác động tích cực đến tâm lý nhà đầu tư với cổ phiếu này. Theo đó, API dự kiến phát hành 45.9 triệu cổ phiếu thưởng, vốn tăng từ 382 tỷ đồng lên 840.6 tỷ đồng. Trong tuần qua, giá cổ phiếu tăng nóng hơn 47%.

Cổ phiếu giảm giá mạnh trong tuần qua là FLC

FLC giảm 15.21%: CTCP Tập đoàn FLC (HOSE: FLC) liên tục nhận những thông tin tiêu cực đã ảnh hưởng đến giá của cổ phiếu này. Trong tuần, FLC giảm hơn 15% xuống còn 4,180 đồng/cp.

■ NHẬN ĐỊNH THỊ TRƯỜNG CHỨNG KHOÁN TUẦN 22-26/08/2022

Trong khung thời gian tuần (22-26/08/2022), VN-Index liên tục hình thành những cây nến có bóng nến dài cho thấy tâm lý giằng co tiếp tục hiện diện tại đường SMA 100 tuần.

Khối lượng giao dịch có tuần giảm thứ 4 liên tiếp nhưng vẫn duy trì trên mức trung bình 20 tuần. Thêm vào đó, chỉ báo MACD và Stochastic Oscillator vẫn giữ tín hiệu mua nên rủi ro điều chỉnh không lớn.

Để tình hình chuyển biến lạc quan trở lại, chỉ số cần vượt lên trên vùng 1,280-1,300 điểm (tương đương ngưỡng Fibonacci Retracement 38.2%).



PHÂN TÍCH KỸ THUẬT

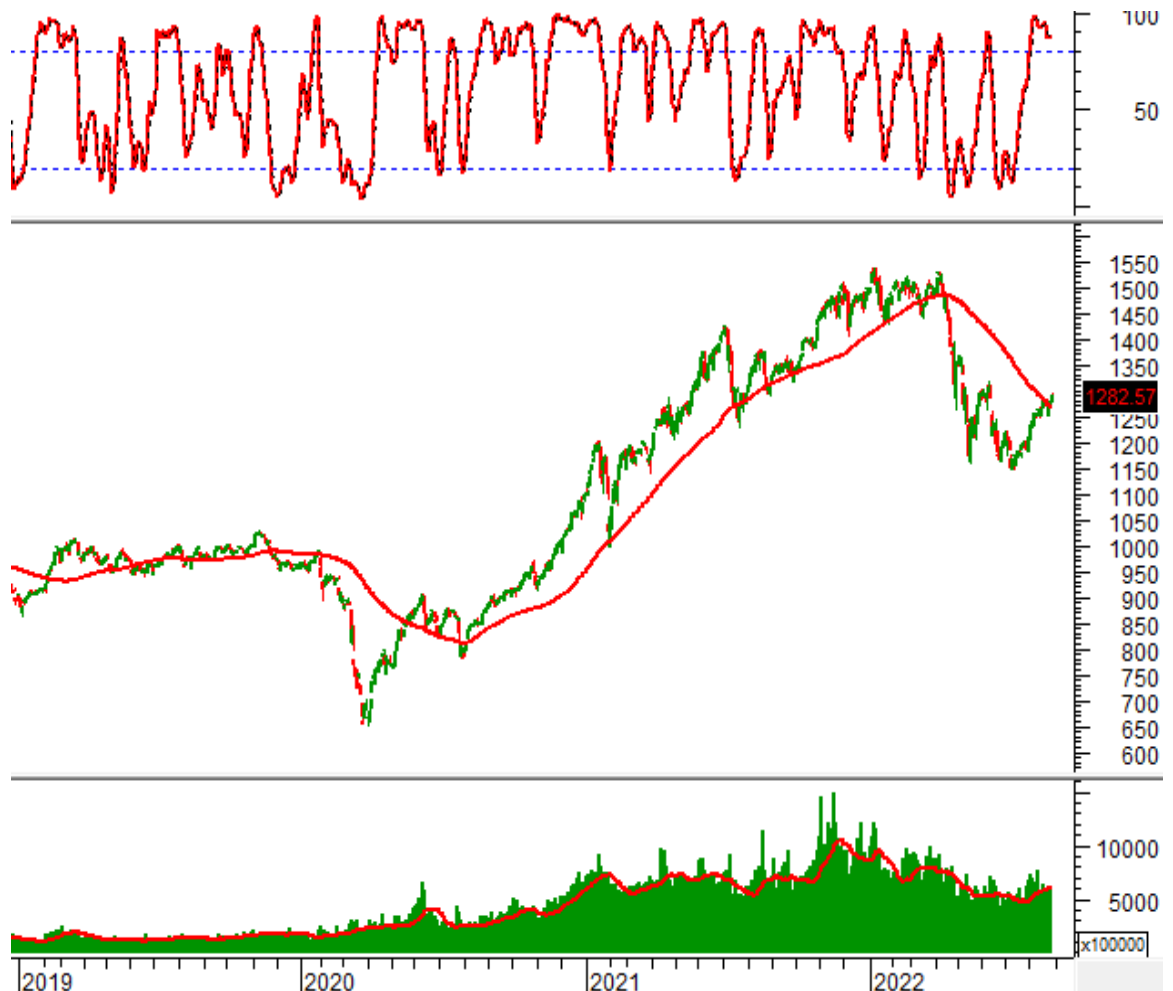
Phân tích Xu hướng và Dao động giá

VN-Index - Mẫu hình Dark Cloud Cover xuất hiện

Trong phiên giao dịch ngày 26/08/2022, VN-Index rung lắc mạnh và xuất hiện mẫu hình nến Dark Cloud Cover.

Chỉ báo Stochastic Oscillator đang hình thành phân kỳ giá xuống 3 đoạn trong vùng overbought. Nếu tín hiệu bán xuất hiện trong thời gian tới thì rủi ro sẽ rất cao.

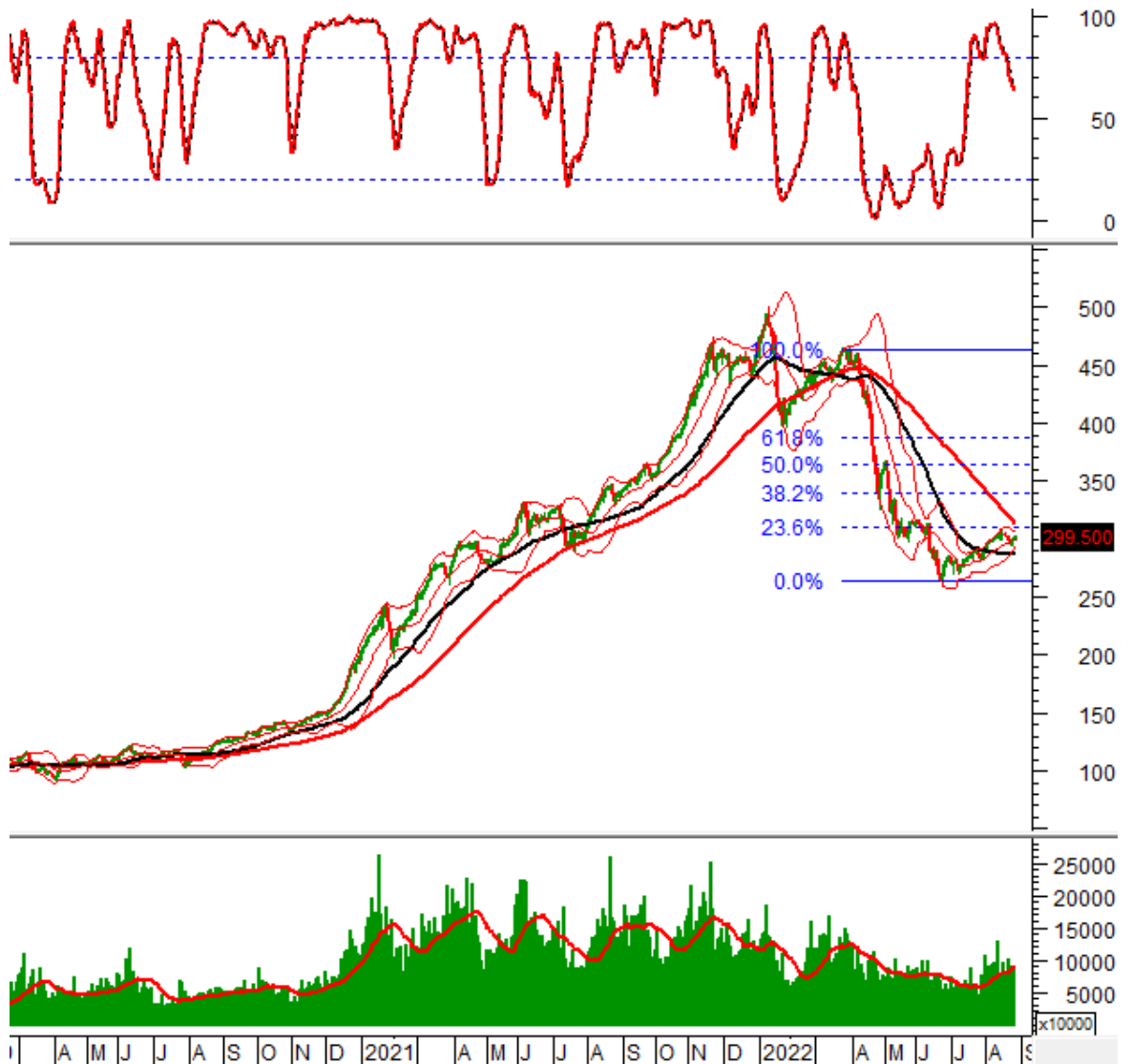
Khối lượng giao dịch liên tục ở dưới mức trung bình 20 ngày chứng tỏ tâm lý nhà đầu tư đang khá phân vân và thận trọng.



HNX-Index - Bollinger Bands đang co thắt mạnh

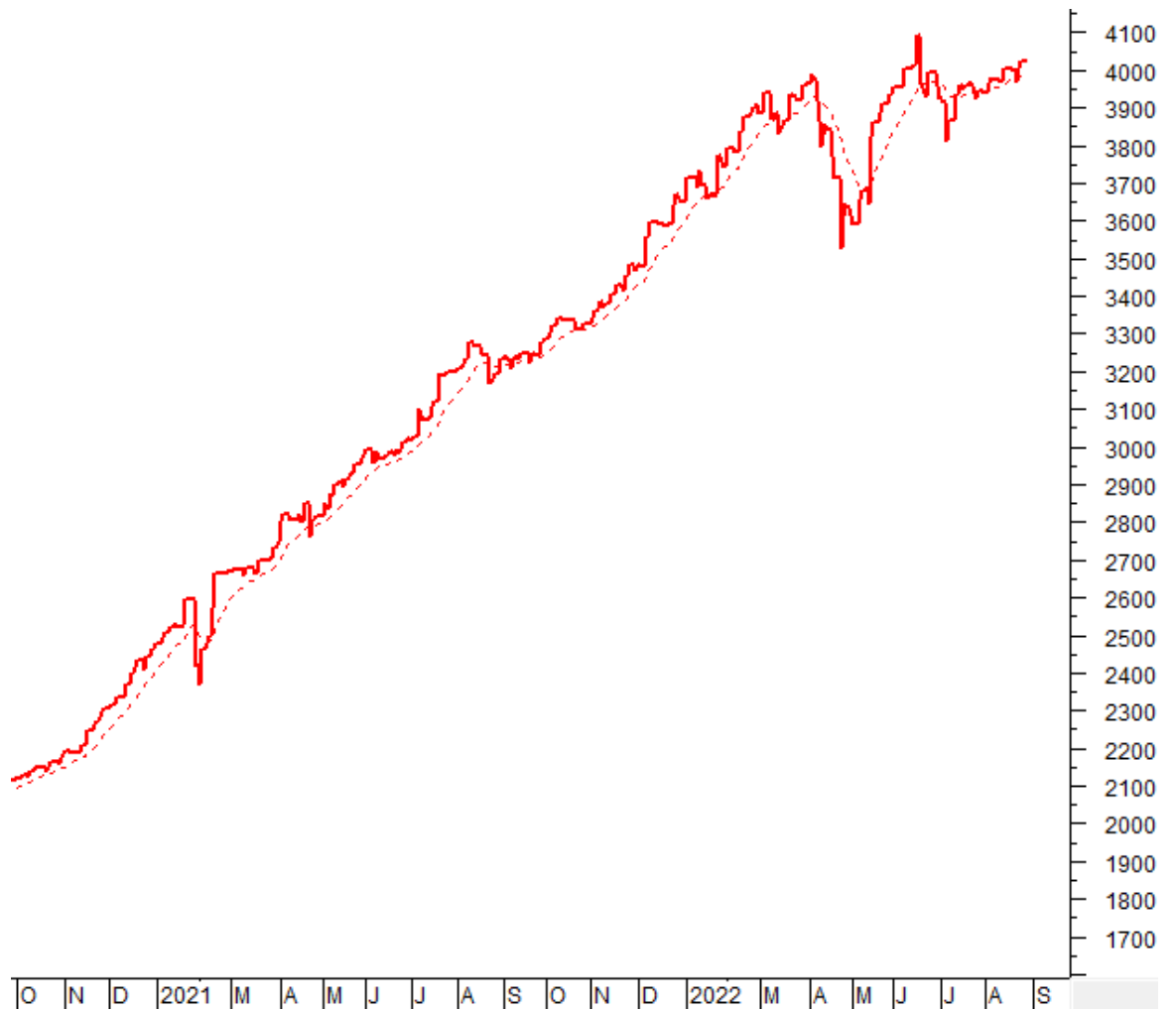
Trong phiên giao dịch ngày 26/08/2022, HNX-Index điều chỉnh khá mạnh khi mà chỉ báo MACD đã cho tín hiệu bán.

Bollinger Bands đang co thắt mạnh trong ngắn hạn. Nếu như chỉ số rơi xuống dưới đường middle trong các phiên tới thì rủi ro sẽ rất cao.



Phân tích Dòng tiền

Biến động của dòng tiền thông minh: Chỉ báo Negative Volume Index của VN-Index nằm trên đường EMA 20 ngày. Nếu trạng thái này tiếp tục diễn ra trong những phiên tới thì rủi ro sụt giảm mạnh bất ngờ (thrust down) sẽ được hạn chế.



Biến động của dòng tiền từ khối ngoại: Khối ngoại bán ròng trong phiên giao dịch ngày 26/08/2022. Nếu nhà đầu tư nước ngoài duy trì hành động này trong những phiên tới thì tình hình sẽ bi quan hơn.

THÔNG KÊ THỊ TRƯỜNG TUẦN 22-26/08/2022

Thông kê giao dịch trên HOSE

Ngày	VN-Index	+/- %	KLGD(đv)	GTGD(tỷ đ)	KL đặt mua	KL đặt bán
22/08/2022	1,260.43	-0.69%	619,447,855	14,839.12	3,506,427,100	2,677,889,500
23/08/2022	1,270.81	0.82%	564,723,969	14,056.77	3,563,741,600	2,471,088,900
24/08/2022	1,277.16	0.50%	601,884,844	15,195.58	3,318,147,500	2,557,946,700
25/08/2022	1,288.88	0.92%	623,966,064	15,482.26	661,198,000	637,389,100
26/08/2022	1,282.57	-0.49%	668,955,634	16,075.28	3,408,782,200	2,845,647,400
TỔNG		1.06%	3,078,978,366	75,649.01	14,458,296,400	11,189,961,600
TRUNG BÌNH		0.21%	615,795,673	15,129.80	2,891,659,280	2,237,992,320

Nguồn: VietstockFinance

Thông kê giao dịch trên HNX

Ngày	HNX-Index	+/- %	KLGD(đv)	GTGD(tỷ đ)	KL đặt mua	KL đặt bán
22/08/2022	294.73	-1.08%	106,679,584	2,162.75	140,082,440	159,738,430
23/08/2022	299.14	1.50%	94,732,342	1,966.17	142,548,336	128,729,796
24/08/2022	301.3	0.72%	73,973,913	1,730.77	109,679,736	136,328,160
25/08/2022	301.86	0.19%	84,827,541	1,770.20	121,597,239	157,826,578
26/08/2022	299.5	-0.78%	95,279,007	1,969.47	126,296,559	162,658,661
TỔNG		0.52%	455,492,387	9,599.36	640,204,310	745,281,625
TRUNG BÌNH		0.11%	91,098,477	1,919.87	128,040,862	149,056,325

Nguồn: VietstockFinance

HOSE: 10 cổ phiếu tăng/giảm nhiều nhất tuần

TT	Mã CK	Giá (27/08)	KLGD tb	+/- (%)5p	MCK	Giá (27/08)	KLGD tb	+/- (%)5p
1	KPF	20,750	224,400	36.07%	FLC	4,180	10,716,800	-15.21%
2	GMC	25,450	100,880	23.54%	HAI	1,890	3,379,560	-13.70%
3	NHT	25,900	2,420	17.73%	VCF	233,600	200	-11.78%
4	CKG	26,700	1,975,380	13.62%	CMG	60,000	129,820	-11.50%
5	BCM	90,500	291,760	13.13%	DAT	16,550	5,700	-9.32%
6	MWG	72,200	5,618,020	12.64%	AMD	2,650	2,537,320	-9.25%
7	PTL	6,740	220,400	12.33%	SII	14,200	6,020	-7.19%
8	CCI	30,500	2,320	11.93%	LGC	45,350	160	-6.97%
9	ASP	8,100	270,400	10.96%	SVC	107,000	540	-6.96%
10	SFG	14,200	24,040	10.94%	SFC	22,850	20	-6.73%

Nguồn: VietstockFinance

HNX: 10 cổ phiếu tăng/giảm nhiều nhất tuần

TT	Mã CK	Giá (27/08)	KLGD tb	+/- (%)5p	MCK	Giá (27/08)	KLGD tb	+/- (%)5p
1	PBP	23,500	104,715	47.80%	GDW	20,700	1,124	-17.86%
2	API	58,000	631,017	47.21%	DNC	40,500	120	-16.84%
3	VTL	16,200	2,680	29.60%	SDU	20,100	300	-15.90%
4	PCT	8,600	40,053	24.64%	EBS	9,400	642	-13.76%
5	HTP	46,900	755,282	22.77%	KLF	2,800	3,222,080	-12.50%
6	CAN	65,900	140	19.82%	STC	25,800	380	-11.03%
7	SDG	24,000	60	15.94%	VNC	35,100	120	-10.00%
8	PVC	21,000	2,563,114	13.51%	GMA	45,000	120	-10.00%
9	PVG	11,900	627,035	13.33%	ARM	39,700	96	-9.98%
10	DTC	10,200	12,980	13.33%	ADC	16,300	24	-9.94%

Nguồn: VietstockFinance

Giao dịch của nhà đầu tư nước ngoài trên HOSE

Ngày	Khối lượng giao dịch (cp)			Giá trị giao dịch (1,000đ)		
	Mua	Bán	Mua - Bán	Mua	Bán	Mua - Bán
22/08/2022	13,549,605	25,259,815	-11,710,210	499,816,281,600	729,135,871,000	-229,319,589
23/08/2022	25,149,390	26,070,330	-920,940	836,340,125,000	909,311,737,500	-72,971,612
24/08/2022	20,709,300	24,844,800	-4,135,500	802,946,918,000	963,172,232,200	-160,225,314
25/08/2022	21,595,200	20,052,300	1,542,900	511,909,493,200	518,835,319,700	90,519,040
26/08/2022	17,059,700	21,013,100	-3,953,400	401,393,486,400	465,443,520,800	-64,050,034
TỔNG	98,063,195	117,240,345	-19,177,150	3,052,406,304,200	3,585,898,681,200	-436,047,509
TRUNG BÌNH	19,612,639	23,448,069	-3,835,430	610,481,260,840	717,179,736,240	-87,209,502

Nguồn: VietstockFinance

Ngày	Khối lượng giao dịch (cp)			Giá trị giao dịch (1,000đ)		
	Mua	Bán	Mua - Bán	Mua	Bán	Mua - Bán
22/08/2022	302,500	917,944	-615,444	6,439,020,000	20,552,354,400	-14,113,334
23/08/2022	251,400	585,318	-333,918	4,959,140,000	10,466,283,200	-5,507,143
24/08/2022	325,200	98,300	226,900	7,176,430,000	2,819,180,000	4,357,250
25/08/2022	238,500	514,177	-275,677	5,987,380,000	9,178,720,300	-3,191,340
26/08/2022	193,350	168,900	24,450	4,111,425,000	3,269,330,000	842,095
TỔNG	1,310,950	2,284,639	-973,689	28,673,395,000	46,285,867,900	-17,612,472
TRUNG BÌNH	262,190	456,927	-194,737	5,734,679,000	9,257,173,580	-3,522,494

Nguồn: VietstockFinance

I KHUYẾN CÁO

Báo cáo này chỉ nhằm mục đích cung cấp thông tin. Thông tin trên báo cáo được Vietstock thu thập từ những nguồn đáng tin cậy nhưng chưa được xác minh một cách độc lập; Vietstock không đại diện hay đảm bảo và không chịu bất kỳ trách nhiệm hay nghĩa vụ nào về tính xác thực và hoàn thiện của thông tin đó.

Không một thông tin hay ý kiến nào đưa ra cấu thành một lời giới thiệu hay lời mời giới thiệu, chào mua hoặc bán bất kỳ chứng khoán, các khoản đầu tư nào, hay các quyền chọn, hợp đồng tương lai, các loại chứng khoán phái sinh liên quan đến các chứng khoán và các khoản đầu tư đó. Thông tin thu thập không nhằm mục đích đưa ra lời khuyên đầu tư cho cá nhân và nó cũng không nhắm đến những mục tiêu đầu tư cụ thể, tình hình tài chính và những nhu cầu cụ thể của bất kỳ ai nhận được bản báo cáo này.

Các ý kiến trong báo cáo hoàn toàn do Phòng Tư vấn của Vietstock đưa ra và có thể thay đổi mà không cần báo trước.

© Bản quyền thuộc Vietstock 2022. Không một phần nào trong báo cáo này được phép làm lại, sửa chữa lại, hay được chuyển giao dưới bất kỳ hình thức hay phương pháp nào như điện tử, kỹ thuật, sao chép, ghi âm hay những hình thức khác mà không được sự cho phép của Vietstock.