



PHÂN TÍCH KỸ THUẬT & CHIẾN LƯỢC ĐẦU TƯ

TECHNICAL VIEW: TUẦN 26-30/09/2022

THỊ TRƯỜNG & CHIẾN LƯỢC ĐẦU TƯ – PHÂN TÍCH CỔ PHIẾU CHỌN LỌC

24/09/2022

Phòng Tư vấn VIETSTOCK
[TV@vietstock.vn]



BÁO CÁO PHÂN TÍCH 2022

Phân tích kỹ thuật chứng khoán Việt Nam: Tuần 26-30/09/2022

Chiến lược đầu tư & Phân tích kỹ thuật chuyên sâu thị trường chứng khoán Việt Nam.

Phân tích Xu hướng và Dao động giá

VN-Index - Khối lượng ở mức thấp

Trong phiên giao dịch ngày 23/09/2022, VN-Index giảm khá mạnh và tiếp tục duy trì dưới đường SMA 100 ngày cho thấy rủi ro vẫn còn.

Chỉ báo MACD tiếp tục đi xuống sau khi rơi xuống dưới ngưỡng 0. Mặt khác, khối lượng giao dịch ở mức thấp nên khó có thể kỳ vọng sẽ có hồi phục mạnh trong tuần tới.

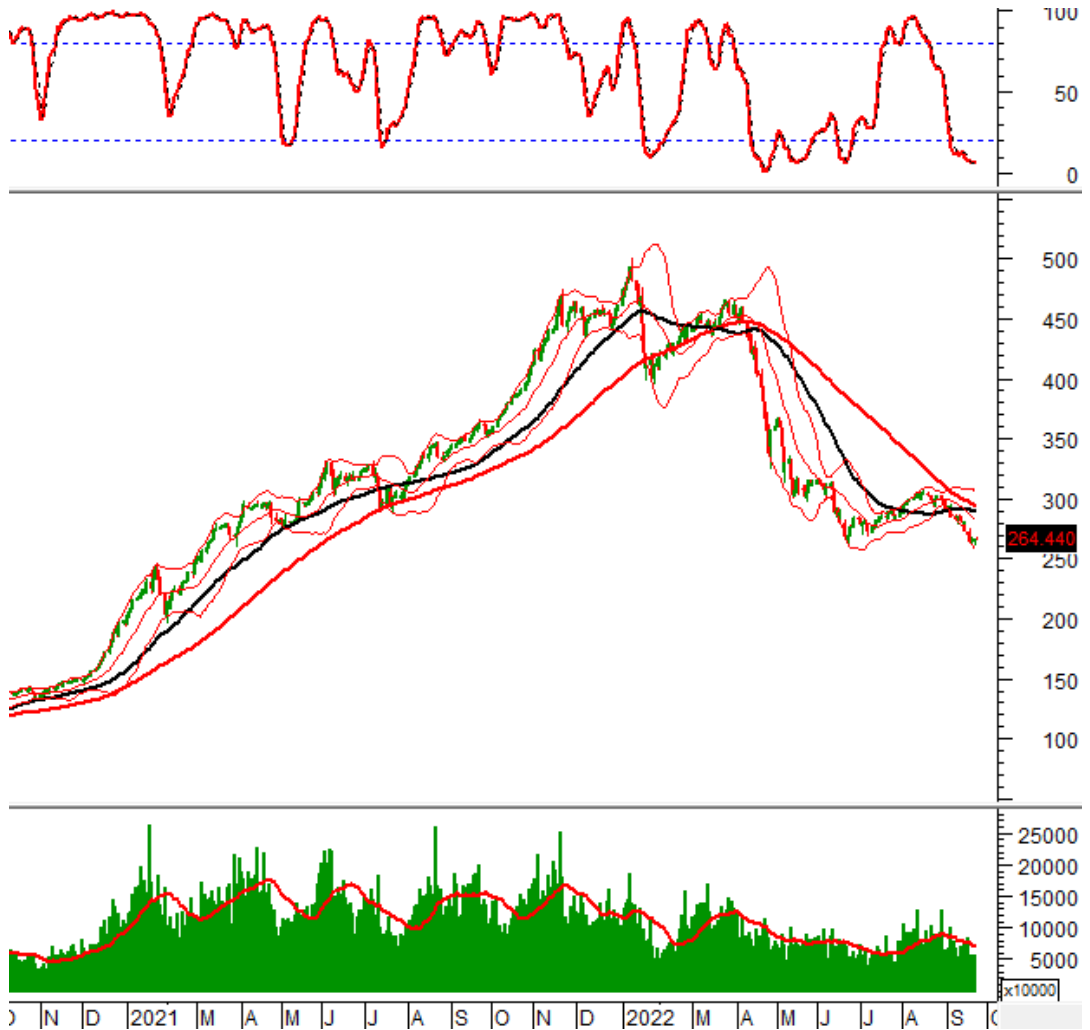
Mẫu hình Vai-Đầu-Vai (Head and Shoulders) đã hình thành với mục tiêu giá xuống đến vùng 1,165-1,170 điểm.



HNX-Index - Dải Bollinger Bands tiếp tục bung nén mạnh

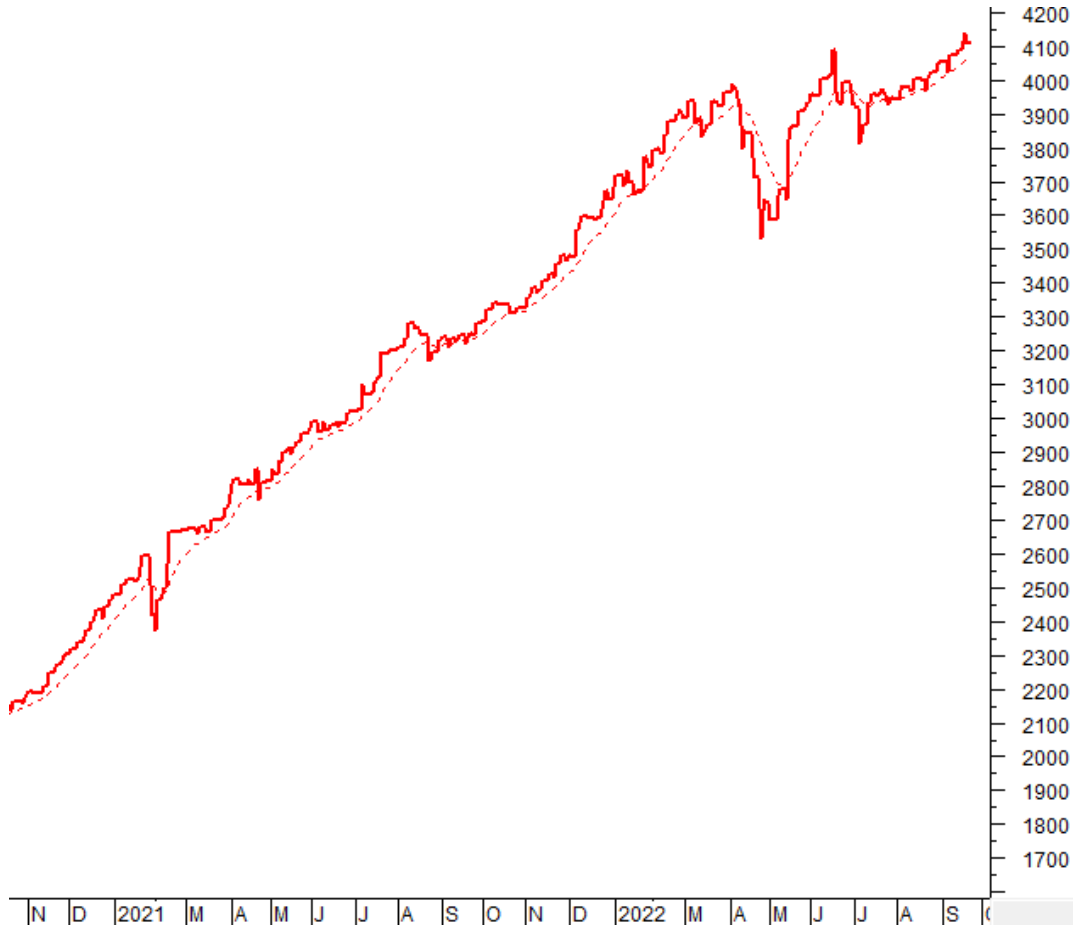
Trong phiên giao dịch ngày 23/09/2022, HNX-Index duy trì gần Lower Band và dải Bollinger Bands tiếp tục bung nén mạnh.

Vùng 260-270 điểm (tương đương đáy cũ tháng 06/2022) đang trụ vững. Nếu chỉ số tiếp tục tích lũy trong vùng này thì có thể sẽ bứt phá trở lại trong thời gian tới.



Phân tích Dòng tiền

Biến động của dòng tiền thông minh: Chỉ báo Negative Volume Index của VN-Index nằm trên đường EMA 20 ngày. Nếu trạng thái này tiếp tục diễn ra trong những phiên tới thì rủi ro sụt giảm mạnh bất ngờ (thrust down) sẽ được hạn chế.



Biến động của dòng tiền từ khối ngoại: Khối ngoại bán ròng trong phiên giao dịch ngày 23/09/2022. Nếu nhà đầu tư nước ngoài duy trì hành động này trong những phiên tới thì tình hình sẽ càng bi quan hơn.

PHÂN TÍCH CỔ PHIẾU: Tuần 26-30/09/2022

Tuần 26-30/09/2022: 10 cổ phiếu nóng dưới góc nhìn PTKT của Vietstock

Các cổ phiếu nóng được phân tích trong báo cáo của Phòng Tư vấn Vietstock gồm: BCM, CMX, CTD, HT1, SHB, HDB, HTN, VJC, VPI và VNM.

Các cổ phiếu này được chọn lọc theo các tín hiệu phân tích kỹ thuật, thanh khoản, mức độ quan tâm của nhà đầu tư... Các phân tích dưới đây có thể phục vụ cho mục đích tham khảo trong ngắn hạn cũng như dài hạn.

BCM - Tổng Công ty Đầu tư và Phát triển Công nghiệp – CTCP

Khối lượng giao dịch trong phiên ngày 23/09/2022 nằm dưới trung bình 20 ngày cho thấy nhà đầu tư đang thận trọng trong bối cảnh thị trường rung lắc mạnh.

Vùng 83,000-88,000 (tương đương đỉnh cũ đã bị vượt qua của tháng 05/2022) sẽ là hỗ trợ mạnh của BCM trong thời gian tới nếu đà giảm quay trở lại.



CMX - CTCP Camimex Group

Khối lượng giao dịch suy giảm và rơi xuống dưới trung bình 20 ngày cho thấy nhà đầu tư đang giao dịch thận trọng.

Giá cổ phiếu CMX đã rơi xuống dưới đường trendline dài hạn (tương đương vùng 13,400-14,200).

Mẫu hình Triangle hình thành khi giá phá vỡ cạnh dưới của mẫu hình. Vì vậy, triển vọng ngắn hạn sẽ trở nên khá tiêu cực.



CTD - CTCP Xây dựng Coteccons

Trong phiên giao dịch ngày 23/09/2022, giá rung lắc mạnh giống như các cổ phiếu khác trên thị trường.

Hai đường SMA 50 ngày và SMA 100 ngày đã cho điểm giao cắt vàng (golden cross) nên xu hướng hiện hành khá lạc quan.

Khối lượng giao dịch được cải thiện nên người viết kỳ vọng tình trạng rung lắc sẽ sớm chấm dứt.



HT1 - CTCP Xi Măng Vicem Hà Tiên

Giá giằng co mạnh và xuất hiện cây nến Black Marubozu trong phiên giao dịch ngày 23/09/2022. Giá đã rơi xuống dưới đường SMA 100 ngày nên triển vọng dài hạn bị đe dọa.

Khối lượng giao dịch thường xuyên nằm dưới mức trung bình 20 ngày cho thấy rủi ro tăng cao trong ngắn hạn khi lực cầu yếu.

Đáy cũ tháng 06/2022 (tương đương vùng 14,000-15,500) sẽ tiếp tục hỗ trợ trong thời gian tới.



SHB - Ngân hàng TMCP Sài Gòn - Hà Nội

Chỉ báo MACD cho tín hiệu bán trở lại và tiếp tục đi xuống trong phiên giao dịch ngày 23/09/2022.

Khối lượng giao dịch rơi xuống dưới mức trung bình 20 ngày chứng tỏ nhà đầu tư giao dịch khá thận trọng trong ngắn hạn.

Vùng 12,000-13,500 sẽ là hỗ trợ mạnh trong thời gian tới.



HDB - Ngân hàng TMCP Phát triển TPHCM

Giá rung lắc mạnh và tiếp tục giảm về gần đáy cũ tháng 05/2022 (tương đương vùng 21,500-23,000).

Các cây nến có thân nhỏ xuất hiện liên tiếp cho thấy tâm lý nhà đầu tư đang giằng co mạnh.

Giá cổ phiếu HDB đã rơi xuống đường SMA 50 ngày và SMA 100 ngày cho thấy xu hướng dài hạn đang bị thử thách.



HTN - CTCP Hưng Thịnh Incons

Khối lượng giao dịch của HTN đang nằm dưới mức trung bình 20 ngày và mẫu hình Spinning Top xuất hiện cho thấy nhà đầu tư đang khá phân vân.

Giá đã rơi xuống dưới đường SMA 50 ngày nên xu hướng dài hạn có nguy cơ chuyển từ tăng sang giảm.

Tín hiệu bán của MACD xuất hiện và rơi xuống dưới mức 0 cho thấy khả năng có rung lắc ngắn hạn là khá cao.



VJC - CTCP Hàng không Vietjet

Cây nến đỏ xuất hiện trên đồ thị của VJC cho thấy nhà đầu tư vẫn còn bị quan trọng ngắn hạn.

Chỉ báo MACD tiếp tục đà lao dốc kéo dài và có thể đạt tới mức đáy của tháng 05/2022.

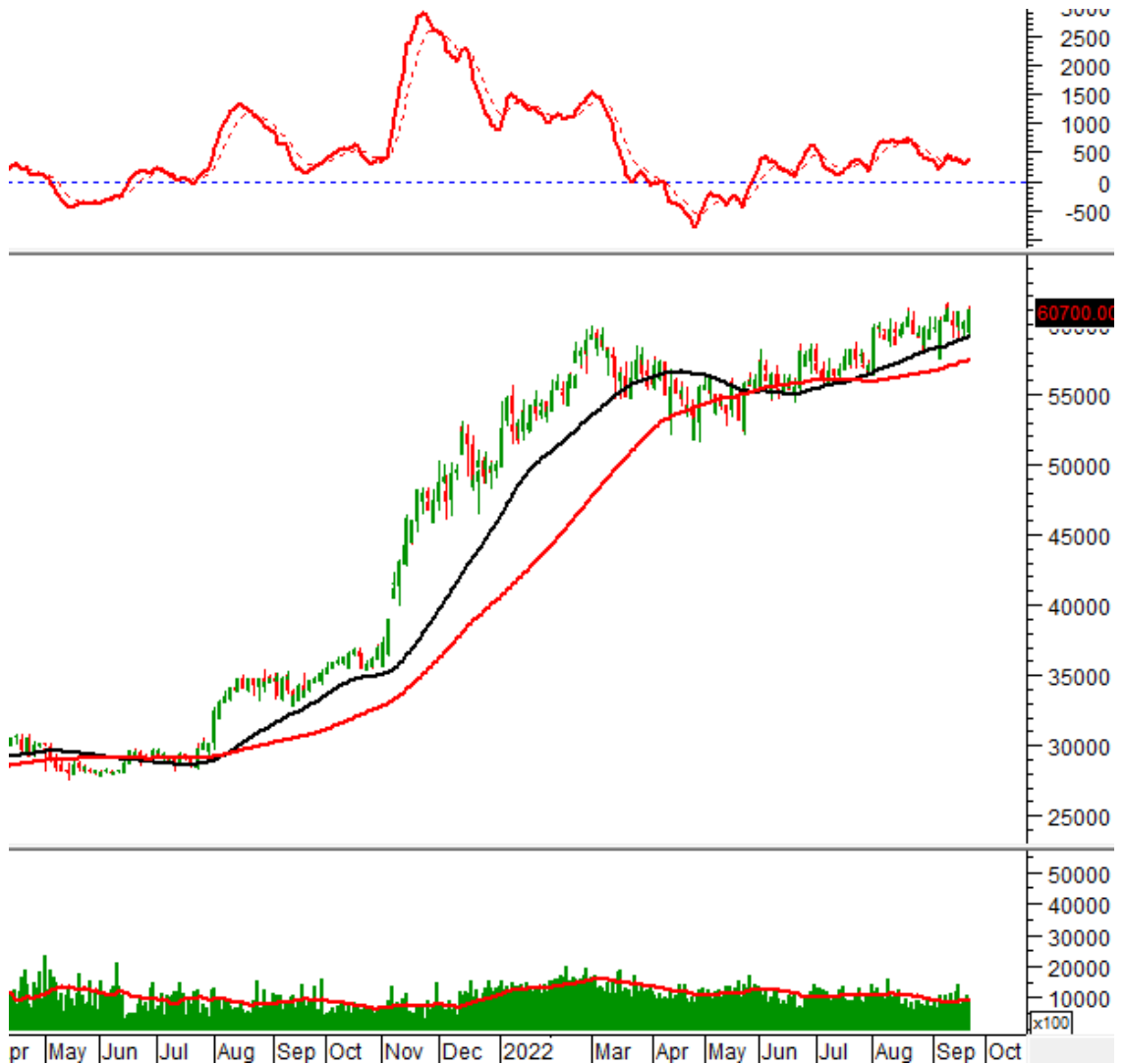
Đáy cũ tháng 05/2022 (tương đương vùng 121,000-125,000) đã bị thủng nên sẽ chuyển thành kháng cự mạnh trong thời gian tới.



VPI - CTCP Đầu tư Văn Phú - INVEST

Giá cổ phiếu VPI rung lắc mạnh trong phiên giao dịch ngày 23/09/2022. Tuy nhiên, giá đã vượt qua các đường SMA 50 ngày và SMA 100 ngày. Hai đường này cũng cho điểm giao cắt vàng (golden cross) trở lại.

Hỗ trợ trong ngắn hạn của VPI là vùng 57,200-58,500 (tương đương nhóm MA trung hạn). Người viết dự kiến ngưỡng này sẽ trụ vững khi mà khối lượng đã tăng và vượt mức trung bình 20 ngày.



VNM - CTCP Sữa Việt Nam

Chỉ số Relative Strength đã vượt lên trên trung bình 20 ngày cho thấy cổ phiếu VNM mạnh hơn thị trường chung từ tháng 08/2022 đến nay.

Theo lý thuyết sóng Elliott, giá cổ phiếu VNM đã hoàn thành sóng C lớn và đang bắt đầu một chu kỳ tăng trưởng mới.



Kết thúc báo cáo.

I KHUYẾN CÁO

Báo cáo này chỉ nhằm mục đích cung cấp thông tin. Thông tin trên báo cáo được Vietstock thu thập từ những nguồn đáng tin cậy nhưng chưa được xác minh một cách độc lập; Vietstock không đại diện hay đảm bảo và không chịu bất kỳ trách nhiệm hay nghĩa vụ nào về tính xác thực và hoàn thiện của thông tin đó.

Không một thông tin hay ý kiến nào đưa ra cấu thành một lời giới thiệu hay lời mời giới thiệu, chào mua hoặc bán bất kỳ chứng khoán, các khoản đầu tư nào, hay các quyền chọn, hợp đồng tương lai, các loại chứng khoán phái sinh liên quan đến các chứng khoán và các khoản đầu tư đó. Thông tin thu thập không nhằm mục đích đưa ra lời khuyên đầu tư cho cá nhân và nó cũng không nhắm đến những mục tiêu đầu tư cụ thể, tình hình tài chính và những nhu cầu cụ thể của bất kỳ ai nhận được bản báo cáo này.

Các ý kiến trong báo cáo hoàn toàn do Phòng Tư vấn của Vietstock đưa ra và có thể thay đổi mà không cần báo trước.

© Bản quyền thuộc Vietstock 2022. Không một phần nào trong báo cáo này được phép làm lại, sửa chữa lại, hay được chuyển giao dưới bất kỳ hình thức hay phương pháp nào như điện tử, kỹ thuật, sao chép, ghi âm hay những hình thức khác mà không được sự cho phép của Vietstock.