



PHÂN TÍCH KỸ THUẬT & CHIẾN LƯỢC ĐẦU TƯ

TECHNICAL VIEW: TUẦN 05-09/06/2023

THỊ TRƯỜNG & CHIẾN LƯỢC ĐẦU TƯ – PHÂN TÍCH CỔ PHIẾU CHỌN LỌC

03/06/2023

Phòng Tư vấn VIETSTOCK
[TV@vietstock.vn]



BÁO CÁO PHÂN TÍCH 2023

Phân tích kỹ thuật chứng khoán Việt Nam: Tuần 05-09/06/2023

Chiến lược đầu tư & Phân tích kỹ thuật chuyên sâu thị trường chứng khoán Việt Nam.

Phân tích Xu hướng và Dao động giá

VN-Index - Xuất hiện mẫu hình nền Rising Window

Trong phiên giao dịch ngày 02/06/2023, VN-Index xuất hiện mẫu hình nền Rising Window và vượt lên trên đường SMA 200 ngày cho thấy tâm lý tích cực của nhà đầu tư. Tín hiệu này gợi nhớ lại giai đoạn cuối tháng 08/2020 khi tín hiệu tương tự cũng xuất hiện và mở đầu cho một thời kỳ tăng trưởng bùng nổ kéo dài.

Tuy nhiên, chỉ báo Stochastic Oscillator đang ở trong vùng quá mua (overbought) nên rủi ro sẽ tăng cao nếu chỉ báo này cho bán trở lại.



HNX-Index - Tăng điểm chuỗi 8 phiên liên tiếp

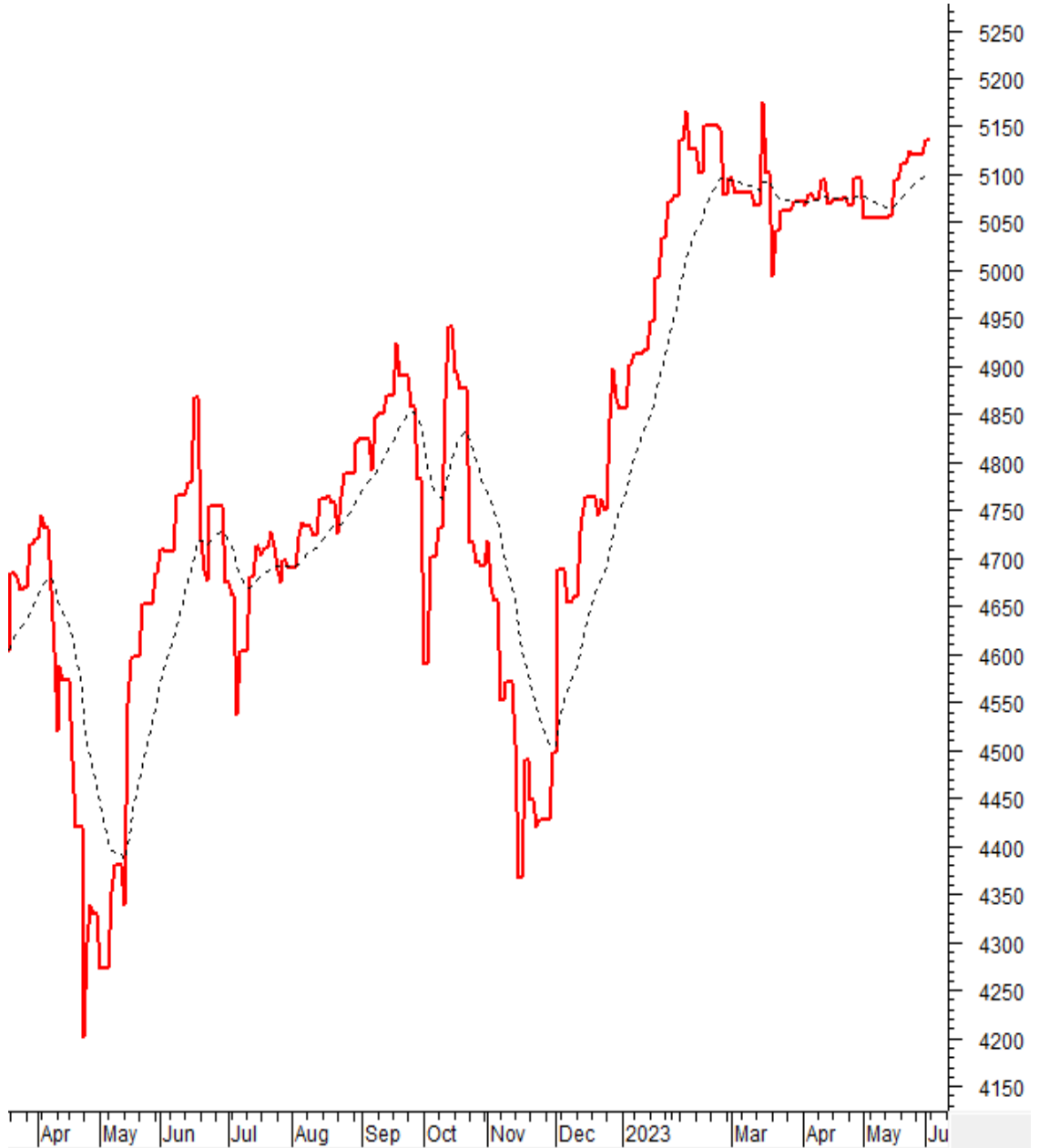
Trong phiên giao dịch ngày 02/06/2023, HNX-Index tăng điểm chuỗi 8 phiên liên tiếp cho thấy tâm lý đầy tích cực của nhà đầu tư.

Vùng đỉnh cũ tháng 10/2022 (tương đương vùng 226-230 điểm) đang đóng vai trò là kháng cự của chỉ số.



Phân tích Dòng tiền

Biến động của dòng tiền thông minh: Chỉ báo Negative Volume Index của VN-Index duy trì trên đường EMA 20 ngày. Nếu trạng thái này tiếp tục trong những tuần tới thì rủi ro sụt giảm mạnh bất ngờ (thrust down) sẽ được hạn chế.



Biến động của dòng tiền từ khối ngoại: Khối ngoại tiếp tục bán ròng trong phiên giao dịch ngày 02/06/2023. Nếu nhà đầu tư nước ngoài duy trì hành động này trong những phiên tới thì tình hình sẽ bi quan hơn.

PHÂN TÍCH CỔ PHIẾU: Tuần 05-09/06/2023

Các cổ phiếu nóng được phân tích trong báo cáo của Phòng Tư vấn Vietstock gồm: DIG, FPT, HDB, HPG, KBC, NLG, OCB, VNM, VJC và VGC.

Các cổ phiếu này được chọn lọc theo các tín hiệu phân tích kỹ thuật, thanh khoản, mức độ quan tâm của nhà đầu tư... Các phân tích dưới đây có thể phục vụ cho mục đích tham khảo trong ngắn hạn cũng như dài hạn.

DIG - Tổng Công ty cổ phần Đầu tư Phát triển Xây dựng

Trong phiên giao dịch ngày 02/06/2023, giá DIG chứng lại đà tăng giá. Mẫu hình Dark Cloud Cover cho thấy tâm lý bi quan và thận trọng bắt đầu xuất hiện.

Khối lượng giao dịch nằm dưới trung bình 20 ngày cho thấy dòng tiền đang chứng lại.

Vùng 18,500-20,000 (tương đương đỉnh cũ đã bị phá vỡ của tháng 12/2022) sẽ là hỗ trợ trong thời gian tới.

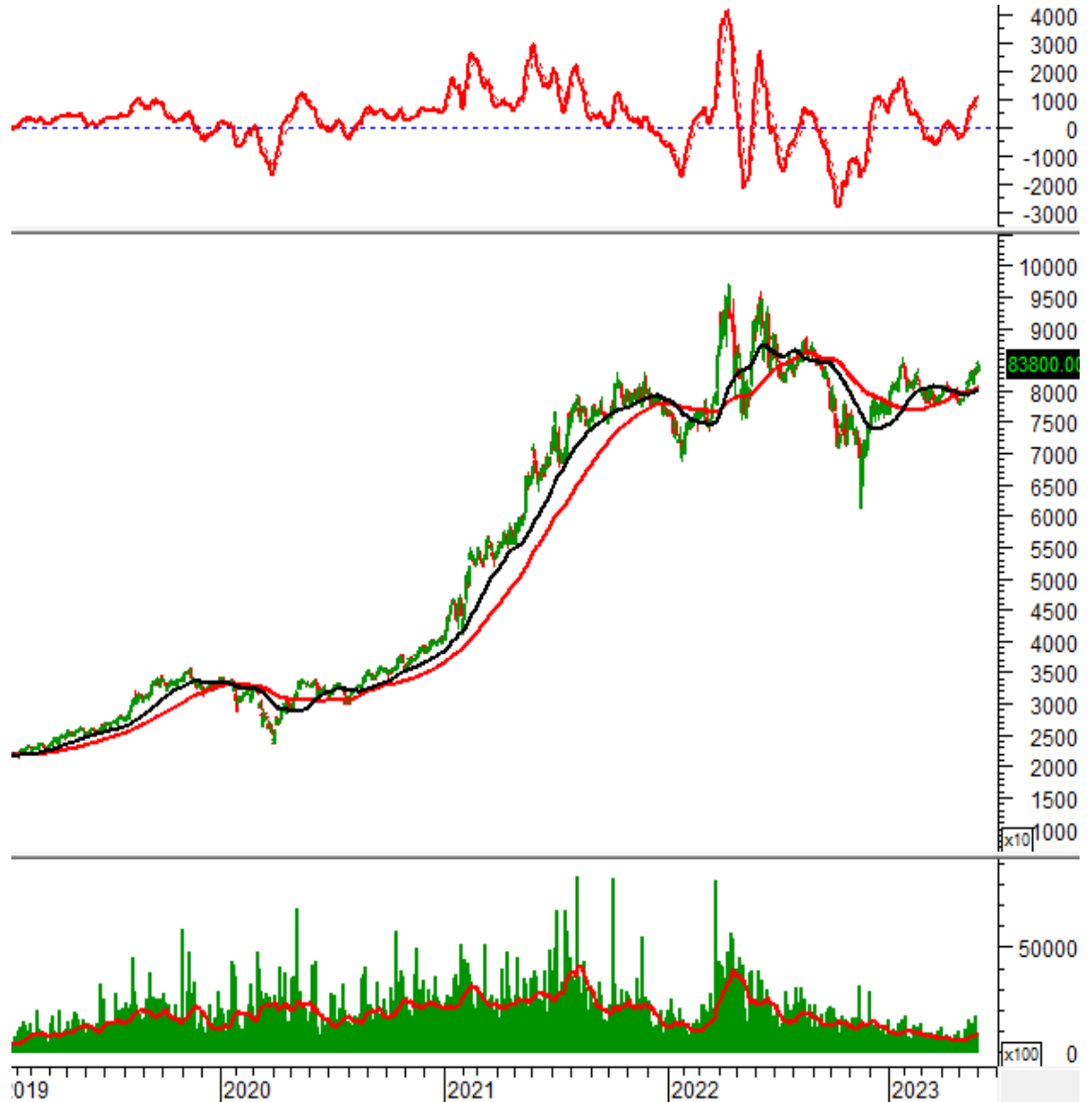


FPT - CTCP FPT

Mẫu hình High Wave Candle xuất hiện cho thấy tâm lý nhà đầu tư đang giằng co mạnh trong phiên giao dịch ngày 02/06/2023.

Tuy nhiên, giá cổ phiếu FPT đã vượt qua cả hai đường SMA 50 ngày và SMA 100 ngày. Điều này cho thấy xu hướng tăng đang quay trở lại.

Khối lượng giao dịch liên tục nằm dưới mức trung bình 20 ngày cho thấy dòng tiền đang yếu đi.



HDB - Ngân hàng TMCP Phát triển TPHCM

Giá cổ phiếu HDB bứt phá sau khi test thành công nhóm MA dài hạn (tương đương vùng 17,600-18,200).

Điểm giao cắt vàng (golden cross) của SMA 50 ngày và SMA 100 ngày cũng đã xuất hiện vào tháng 02/2023. Điều này cho thấy xu hướng đã chuyển từ giảm sang tăng.

Chỉ báo MACD tiếp tục đi lên nên rủi ro không cao trong ngắn hạn.



HPG - CTCP Tập đoàn Hòa Phát

Giá xuất hiện mẫu hình nến Rising Window trong phiên giao dịch ngày 02/06/2023 cho thấy triển vọng ngắn hạn khá tích cực.

Khối lượng giao dịch bứt phá và vượt mức trung bình 20 ngày nên rủi ro giảm bớt.

Chỉ báo MACD chưa phá vỡ ngưỡng 0 và vừa đảo chiều tăng trở lại. Nếu tín hiệu mua xuất hiện thì xu hướng ngắn hạn sẽ chuyển từ giảm sang tăng.



KBC - Tổng Công ty Phát triển Đô thị Kinh Bắc - CTCP

Trong phiên giao dịch ngày 02/06/2023, giá xuất hiện mẫu hình nến Spinning Top cho thấy cung cầu khá cân bằng.

Dù giảm co và rung lắc mạnh nhưng giá vẫn duy trì trên đường trendline hỗ trợ (tương đương vùng 26,000-27,000). Vì vậy, xu hướng tăng tiếp tục được duy trì.



NLG - CTCP Đầu tư Nam Long

Các đỉnh mới và đáy mới cao hơn (higher high, higher low) xuất hiện liên tiếp cho thấy triển vọng ngắn hạn đang tích cực.

Xu hướng tăng đã được hình thành vững chắc sau khi giá vượt đỉnh cũ tháng 01/2023 (tương đương vùng 30,000-32,500).

Nếu quá trình điều chỉnh quay trở lại thì Fibonacci Retracement 50% (tương đương vùng 30,000-31,000) sẽ đóng vai trò hỗ trợ mạnh.



OCB - Ngân hàng TMCP Phương Đông

Khối lượng giao dịch liên tục đột biến và vượt mức trung bình 20 ngày cho thấy dòng tiền thị trường đang quay trở lại.

Giá test thành công hai đường SMA 50 ngày và SMA 100 ngày và bắt tăng mạnh mẽ.

Chỉ báo MACD đã cho tín hiệu mua và vượt ngưỡng 0 nên rủi ro không lớn. Mục tiêu trong ngắn hạn là vùng 19,000-19,500.

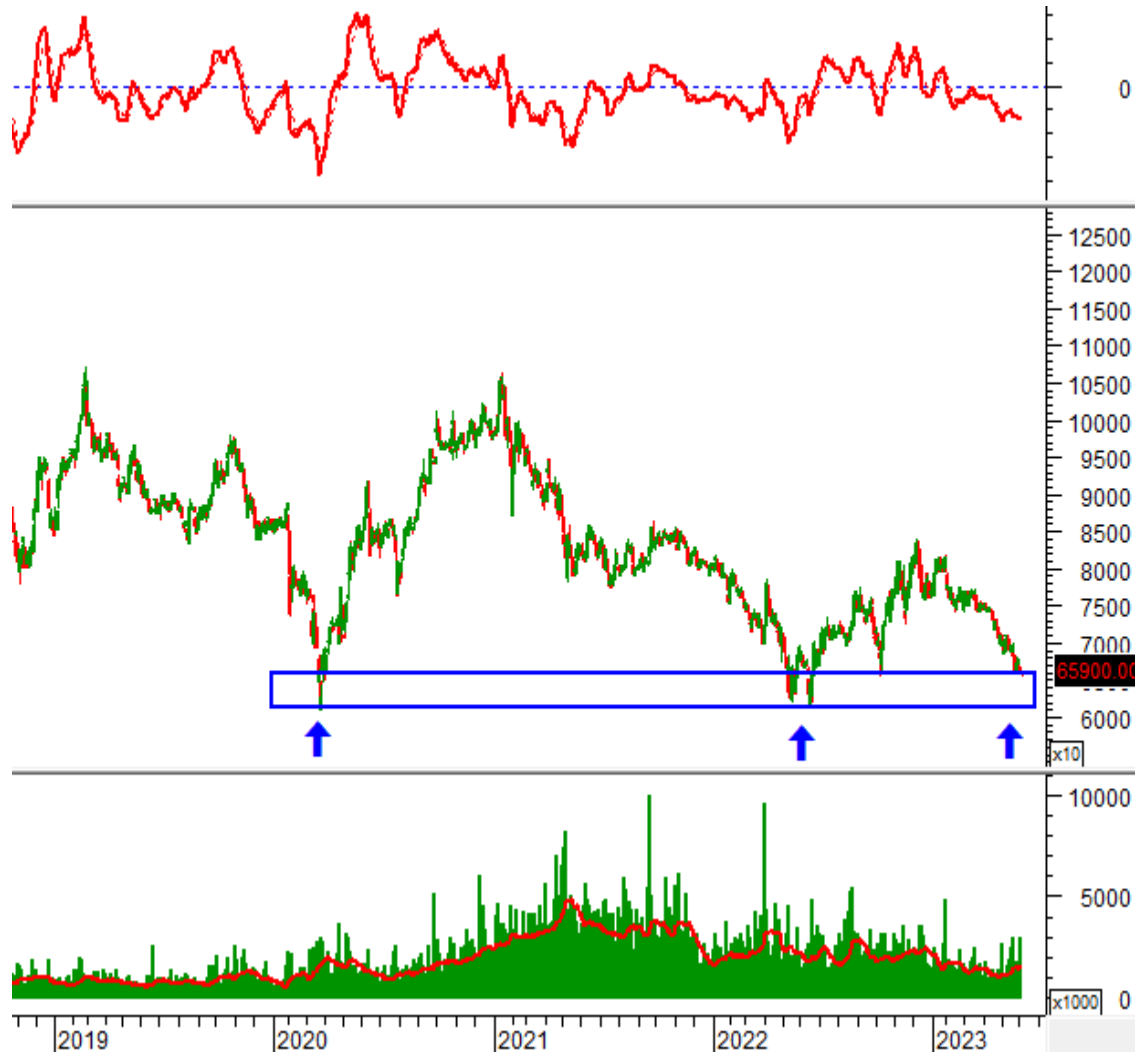


VNM - CTCP Sữa Việt Nam

Chỉ báo MACD đang hình thành phân kỳ giá lên (bullish divergence) với giá nên rủi ro điều chỉnh ngắn hạn không cao.

Đáy cũ tháng 03/2020 và tháng 06/2022 (tương đương vùng 61,000-66,000) đang ở khá gần. Vùng này sẽ đóng vai trò hỗ trợ chính trong thời gian tới.

Việc mua vào khi giá VNM chạm hỗ trợ mạnh được ủng hộ mạnh mẽ.



VJC - CTCP Hàng không Vietjet

Trong các phiên giao dịch gần đây, bình quân mua thường xuyên nhỏ hơn bình quân bán cho thấy áp lực xả hàng vẫn còn.

Đáy cũ tháng 02/2023 (tương đương vùng 94,000-98,000) được đánh giá là vững chắc và sẽ hỗ trợ cho giá trong thời gian tới.



VGC - Tổng Công ty Viglacera – CTCP

Trong phiên giao dịch ngày 02/06/2023, khối ngoại mua ròng giúp VGC không giảm khi test lại vùng kháng cự mạnh.

Mặt khác, khối lượng giao dịch đã vượt qua mức trung bình 20 ngày nên rủi ro không quá lớn.

Đỉnh cũ tháng 12/2022 (tương đương vùng 42,000-44,000) sẽ đóng vai trò kháng cự trong thời gian tới.



Kết thúc báo cáo.

I KHUYẾN CÁO

Báo cáo này chỉ nhằm mục đích cung cấp thông tin. Thông tin trên báo cáo được Vietstock thu thập từ những nguồn đáng tin cậy nhưng chưa được xác minh một cách độc lập; Vietstock không đại diện hay đảm bảo và không chịu bất kỳ trách nhiệm hay nghĩa vụ nào về tính xác thực và hoàn thiện của thông tin đó.

Không một thông tin hay ý kiến nào đưa ra cấu thành một lời giới thiệu hay lời mời giới thiệu, chào mua hoặc bán bất kỳ chứng khoán, các khoản đầu tư nào, hay các quyền chọn, hợp đồng tương lai, các loại chứng khoán phái sinh liên quan đến các chứng khoán và các khoản đầu tư đó. Thông tin thu thập không nhằm mục đích đưa ra lời khuyên đầu tư cho cá nhân và nó cũng không nhắm đến những mục tiêu đầu tư cụ thể, tình hình tài chính và những nhu cầu cụ thể của bất kỳ ai nhận được bản báo cáo này.

Các ý kiến trong báo cáo hoàn toàn do Phòng Tư vấn của Vietstock đưa ra và có thể thay đổi mà không cần báo trước.

© Bản quyền thuộc Vietstock 2023. Không một phần nào trong báo cáo này được phép làm lại, sửa chữa lại, hay được chuyển giao dưới bất kỳ hình thức hay phương pháp nào như điện tử, kỹ thuật, sao chép, ghi âm hay những hình thức khác mà không được sự cho phép của Vietstock.