



VIETSTOCK WEEKLY: TUẦN 25-29/03/2024
Duy trì triển vọng tích cực
TRIỂN VỌNG THỊ TRƯỜNG CHỨNG KHOÁN

22/03/2024

Phòng Tư vấn VIETSTOCK
[TV@vietstock.vn]



BÁO CÁO PHÂN TÍCH 2024

THỊ TRƯỜNG CHỨNG KHOÁN VIỆT NAM TUẦN 25-29/03/2024

Chứng khoán Tuần 18-22/03/2024: Duy trì triển vọng tích cực

VN-Index kết tuần tăng điểm tốt đồng thời duy trì đà tăng so với tuần trước đó. Ngoài ra, khối lượng giao dịch vẫn duy trì tích cực trên mức trung bình 20 tuần cho thấy dòng tiền trên thị trường đang giao dịch rất sôi động. Tuy nhiên, áp lực bán mạnh từ khối ngoại vẫn còn khá lớn sẽ gây cản trở chính đến đà tăng của chỉ số trong thời gian tới.

I. THỊ TRƯỜNG CHỨNG KHOÁN VIỆT NAM TUẦN 18-22/03/2024

Giao dịch: Các chỉ số chính tăng trong phiên cuối tuần, kết phiên, VN-Index tăng 5.38 điểm, lên mức 1,281.8 điểm; HNX-Index tăng 0.54 điểm, kết phiên lên mức 241.68 điểm. Xét cho cả tuần, VN-Index tổng cộng tăng 18.02 điểm (+1.43%), HNX-Index tăng 2.14 điểm (+0.89%).

Thị trường chứng khoán trải qua tuần giao dịch khá tích cực khi chỉ số hồi phục trở lại và tiếp tục duy trì đà tăng sau đợt giảm mạnh vào 2 phiên đầu tuần. Bên cạnh đó, áp lực bán ròn liên tiếp của khối ngoại trong tuần qua sẽ gây cản trở cho động lực tăng trưởng của chỉ số. Kết phiên, VN-Index đóng cửa với mức tăng 5.38 điểm, tương đương 0.42%.

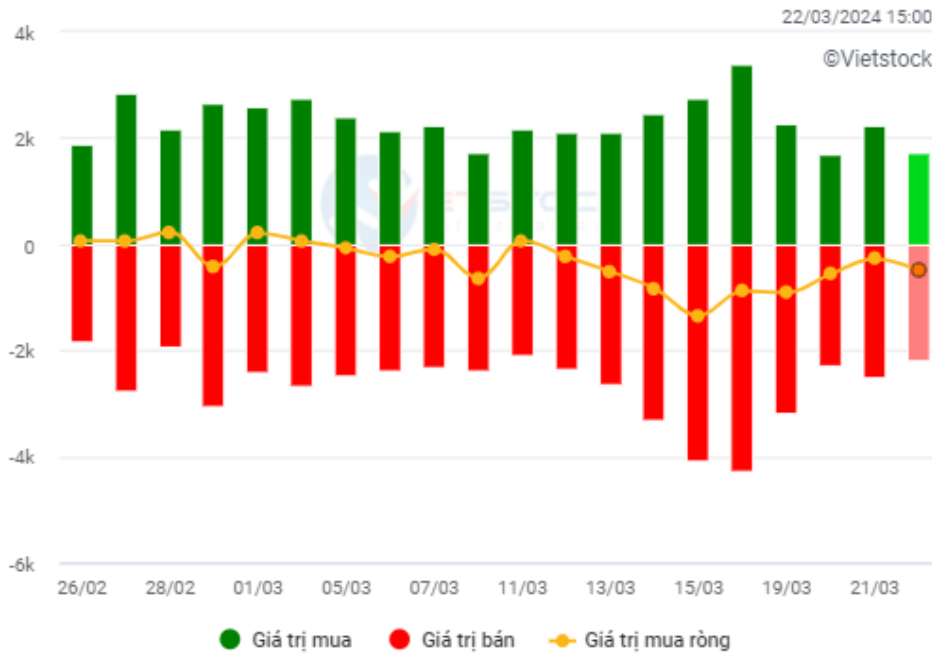
Xét theo mức độ đóng góp, BID, VCB và CTG là những mã có tác động tích cực nhất đến VN-Index với đóng góp gần 4.5 điểm cho chỉ số. Ở chiều ngược lại, FPT, VNM và GAS là các mã có tác động tiêu cực nhất. Tính riêng FPT đã lấy đi gần 0.4 điểm của chỉ số.

Kết phiên giao dịch trong ngày 22/03/2024, chỉ số tăng điểm khá tích cực đồng thời đà tăng tiếp tục được củng cố. Xét về nhóm ngành, thiết bị điện, ngân hàng và chứng khoán ghi nhận mức tăng trưởng tích cực góp phần vào đà tăng của chỉ số. Với nhóm thiết bị điện, các mã cổ phiếu vẫn giữ mức tăng tốt từ đầu phiên như GEX (+6.4%), POT (+3.45%), PHN (+6.67%), KSD (+2.7%), VTH (+3.8%).

Về nhóm ngân hàng cũng ghi nhận đóng góp tích cực cho chỉ số như VCB (+1.26%), BID (+2.26%), CTG (+2.29%), MBB (+1.62%), MSB (+1.01%), EIB (+1.1%), NVB (+0.93%).

Ngược lại, nhóm ngành nông - lâm - ngư không mấy tích cực khi ghi nhận mức giảm 0.99%. Điều này tác động đến các mã cổ phiếu như HAG, VIF, HNG, SSC,... đều nhuộm sắc đỏ.

Nhà đầu tư nước ngoài tiếp tục bán ròng gần 3,102 tỷ đồng trên cả hai sàn. Khối ngoại bán ròng hơn 3,192 tỷ đồng trên sàn HOSE và mua ròng hơn 90 tỷ đồng trên sàn HNX.

Giá trị giao dịch NĐTNN của HOSE, HNX và UPCOM theo ngày. Đvt: Tỷ đồng

Cổ phiếu tăng tiêu biểu trong tuần qua là D2D

D2D tăng 17.5%: D2D ghi nhận tuần giao dịch khởi sắc với mức tăng 17.5%. Cổ phiếu liên tục tăng mạnh với sự xuất hiện của mẫu hình nến Rising Window kèm theo khối lượng giao dịch vượt trên mức trung bình 20 ngày. Điều này cho thấy tâm lý phấn khởi của nhà đầu tư.

Tuy nhiên, chỉ báo MACD đã cho tín hiệu mua trở lại nên đà tăng của chỉ số trong ngắn hạn sẽ còn tiếp diễn.

Cổ phiếu giảm giá mạnh trong tuần qua là VRC

VRC giảm 12.23%: VRC trải qua tuần giao dịch đầy tiêu cực khi giảm điểm 4/5 phiên. Đồng thời khối lượng giao dịch liên tục trời sục thất thường cho thấy tâm lý không ổn định của nhà đầu tư. Ngoài ra, chỉ báo Stochastic Oscillator và MACD đang cho tín hiệu bán nên đà giảm sẽ còn tiếp diễn trong thời gian tới.

■ NHẬN ĐỊNH THỊ TRƯỜNG CHỨNG KHOÁN TUẦN 25-29/03/2024

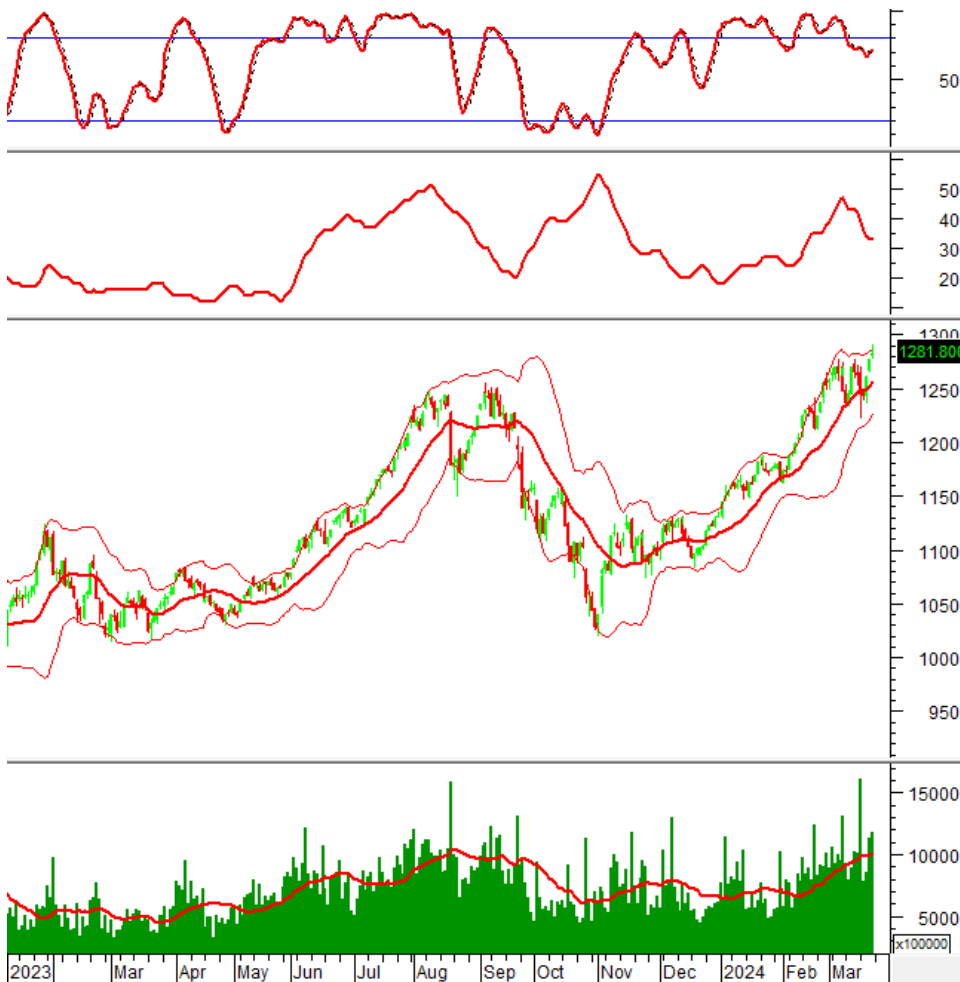
Chiến lược đầu tư & Phân tích kỹ thuật chuyên sâu thị trường chứng khoán Việt Nam.

Phân tích Xu hướng và Dao động giá

VN-Index - Xuất hiện mẫu hình nến Doji

Trong phiên giao dịch ngày 22/03/2024, VN-Index tăng điểm nhẹ đồng thời xuất hiện mẫu hình nến Doji tại đỉnh cũ tháng 8/2022 (tương đương vùng 1,275-1,295 điểm) trong bối cảnh ADX tiếp tục suy yếu cho thấy nhịp rung lắc đang diễn ra tại đây.

Hiện tại, chỉ báo Stochastic Oscillator đang hình thành phân kỳ giá xuống (Bearish Divergence) sau khi rơi khỏi vùng quá mua (overbought). Nếu tín hiệu bán xuất hiện trở lại thì rủi ro điều chỉnh sẽ tiếp diễn trong các phiên tới.



HNX-Index - Xuất hiện phân kỳ giá xuống (Bearish Divergence)

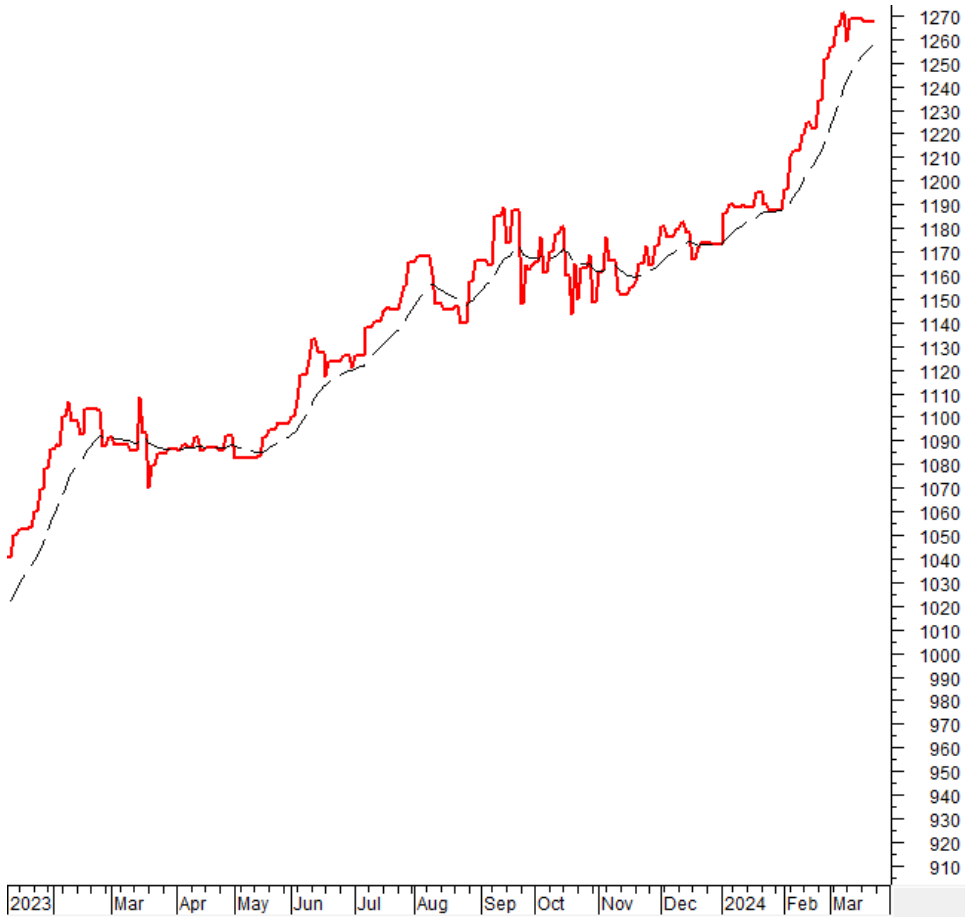
Trong phiên giao dịch ngày 22/03/2024, HNX-Index tăng điểm nhẹ và test lại cạnh trên của kênh giá tăng (Bullish Price Channel) kèm theo khối lượng có sự suy yếu so với phiên trước thể hiện tâm lý khá phân vân của nhà đầu tư.

Thêm vào đó, Stochastic Oscillator đã cho tín hiệu bán trở lại đồng thời xuất hiện phân kỳ giá xuống (Bearish Divergence) cho thấy triển vọng không mấy lạc quan trong các phiên tới.



Phân tích Dòng tiền

Biến động của dòng tiền thông minh: Chỉ báo Negative Volume Index của VN-Index đã cất lên và nằm trên đường EMA 20 ngày. Vì vậy, rủi ro sụt giảm bất ngờ (thrust down) sẽ giảm bớt.



Biến động của dòng tiền từ khối ngoại: Khối ngoại tiếp tục bán ròng trong phiên giao dịch ngày 22/03/2024. Nếu nhà đầu tư nước ngoài duy trì hành động này trong những phiên tới thì tình hình sẽ bị quan hơn.

THỐNG KÊ THỊ TRƯỜNG TUẦN 18-22/03/2024

Thống kê giao dịch trên HOSE

Ngày	VN-Index	+/- %	KLGD(đv)	GTGD(tỷ đ)	KL đặt mua	KL đặt bán
18-Mar-24	1,243.56	-1.60%	1,708,781,142	43,129.40	14,856,093,900	11,809,715,200
19-Mar-24	1,242.46	-0.09%	914,651,785	21,649.44	10,726,814,560	7,694,504,335
20-Mar-24	1,260.08	1.42%	915,569,336	22,992.37	11,653,390,681	8,680,599,520
21-Mar-24	1,276.42	1.30%	1,251,812,900	29,614.02	9,988,705,202	8,431,028,533
22-Mar-24	1,281.80	0.42%	1,377,676,890	34,734.15	11,318,584,133	9,253,365,039
TỔNG		1.43%	6,168,492,053	152,119.38	58,543,588,476	45,869,212,627
TRUNG BÌNH		0.29%	1,233,698,411	30,423.88	11,708,717,695	9,173,842,525

Nguồn: VietstockFinance

Thống kê giao dịch trên HNX

Ngày	HNX-Index	+/- %	KLGD(đv)	GTGD(tỷ đ)	KL đặt mua	KL đặt bán
18-Mar-24	236.68	-1.19%	187,410,932	3,902.83	236,060,000	268,584,300
19-Mar-24	236.16	-0.22%	86,827,322	1,723.57	130,016,800	167,368,600
20-Mar-24	238.03	0.79%	77,599,413	1,583.51	128,863,700	148,808,000
21-Mar-24	241.14	1.31%	165,895,893	3,597.63	219,170,700	257,191,500
22-Mar-24	241.68	0.22%	121,980,610	2,557.08	175,175,000	214,981,900
TỔNG		0.89%	639,714,170	13,364.62	889,286,200	1,056,934,300
TRUNG BÌNH		0.18%	127,942,834	2,672.92	177,857,240	211,386,860

Nguồn: VietstockFinance

HOSE: 10 cổ phiếu tăng/giảm nhiều nhất tuần

TT	Mã CK	Giá 22/03	KLGD tb	+/- (%)5p	MCK	Giá 22/03	KLGD tb	+/- (%)5p
1	HPX	7,490	827,840	37.18%	VRC	10,050	119,500	-12.23%
2	AGM	8,050	811,420	28.18%	BTP	15,150	149,380	-9.01%
3	L10	21,850	380	19.73%	NO1	8,800	337,240	-8.33%
4	D2D	42,300	103,720	17.50%	TCO	10,850	60,260	-8.05%
5	DIG	31,950	41,236,480	12.11%	TMT	13,000	21,600	-7.80%
6	PDR	31,500	21,954,720	12.10%	CTD	71,600	2,741,400	-6.89%
7	TCH	14,900	23,936,520	12.03%	CLW	32,500	80	-6.74%
8	DVP	79,000	33,520	9.12%	PIT	6,810	17,120	-6.71%
9	HHS	9,240	4,469,420	8.96%	EVF	16,250	9,072,080	-6.61%
10	SRC	32,400	8,580	8.54%	VTP	88,300	1,681,160	-6.16%

Nguồn: VietstockFinance

HNX: 10 cổ phiếu tăng/giảm nhiều nhất tuần

TT	Mã CK	Giá 22/03	KLGD tb	+/- (%)5p	MCK	Giá 22/03	KLGD tb	+/- (%)5p
1	DPC	8,500	59	19.72%	NAP	9,600	60	-16.52%
2	BXH	19,100	44	17.90%	MCO	29,800	227,492	-14.12%
3	KHS	11,700	340	17.00%	L62	2,300	15,820	-11.54%
4	KKC	6,300	7,386	16.67%	HVT	64,400	20,566	-11.17%
5	PDB	9,900	28,026	16.47%	VC6	16,000	838	-11.11%
6	HMR	15,700	114,512	15.44%	ITQ	3,200	568,488	-11.11%
7	HLC	14,100	68,468	11.90%	CMS	16,900	287,637	-10.11%
8	HAD	17,000	317	11.11%	VTC	10,000	7,057	-9.91%
9	NAG	13,300	316,958	10.83%	SAF	51,000	36	-9.89%
10	LDP	15,200	22,370	10.14%	VMS	30,700	312	-9.71%

Nguồn: VietstockFinance

Giao dịch của nhà đầu tư nước ngoài trên HOSE

Ngày	Khối lượng giao dịch (cp)			Giá trị giao dịch (1,000đ)		
	Mua	Bán	Mua - Bán	Mua	Bán	Mua - Bán
18-Mar-24	107,122,230	128,937,578	-21,815,348	3,252,779,863,200	4,180,199,491,000	-927,419,628
19-Mar-24	66,004,927	100,505,261	-34,500,334	2,216,718,483,300	3,082,642,538,400	-865,924,055
20-Mar-24	57,732,515	69,519,753	-11,787,238	1,629,142,563,600	2,192,683,891,600	-563,541,328
21-Mar-24	78,840,500	73,604,500	5,236,000	2,042,921,674,700	2,400,116,299,000	-357,194,624
22-Mar-24	206,736,251	216,550,233	-9,813,982	1,620,224,111,223	2,098,550,868,850	-478,326,758
TỔNG	516,436,423	589,117,325	-72,680,902	10,761,786,696,023	13,954,193,088,850	-3,192,406,393
TRUNG BÌNH	103,287,284	117,823,465	-14,536,180	2,152,357,339,204	2,790,838,617,770	-638,481,278

Nguồn: VietstockFinance

Giao dịch của nhà đầu tư nước ngoài trên HNX

Ngày	Khối lượng giao dịch (cp)			Giá trị giao dịch (1,000đ)		
	Mua	Bán	Mua - Bán	Mua	Bán	Mua - Bán
18-Mar-24	5,343,125	3,125,598	2,217,527	129,281,464,600	73,530,937,800	55,750,527
19-Mar-24	1,709,201	2,863,748	-1,154,547	39,593,633,800	75,256,614,600	-35,662,981
20-Mar-24	1,755,611	2,052,126	-296,515	49,862,374,000	47,533,403,500	2,328,971
21-Mar-24	6,735,200	2,891,768	3,843,432	162,764,690,000	71,447,496,000	91,317,194
22-Mar-24	2,325,431	5,228,999	-2,903,568	60,363,296,400	83,456,035,300	-23,092,739
TỔNG	17,868,568	16,162,239	1,706,329	441,865,458,800	351,224,487,200	90,640,971
TRUNG BÌNH	3,573,713	3,232,447	341,265	88,373,091,760	70,244,897,440	18,128,194

Nguồn: VietstockFinance

I KHUYẾN CÁO

Báo cáo này chỉ nhằm mục đích cung cấp thông tin. Thông tin trên báo cáo được Vietstock thu thập từ những nguồn đáng tin cậy nhưng chưa được xác minh một cách độc lập; Vietstock không đại diện hay đảm bảo và không chịu bất kỳ trách nhiệm hay nghĩa vụ nào về tính xác thực và hoàn thiện của thông tin đó.

Không một thông tin hay ý kiến nào đưa ra cấu thành một lời giới thiệu hay lời mời giới thiệu, chào mua hoặc bán bất kỳ chứng khoán, các khoản đầu tư nào, hay các quyền chọn, hợp đồng tương lai, các loại chứng khoán phái sinh liên quan đến các chứng khoán và các khoản đầu tư đó. Thông tin thu thập không nhằm mục đích đưa ra lời khuyên đầu tư cho cá nhân và nó cũng không nhắm đến những mục tiêu đầu tư cụ thể, tình hình tài chính và những nhu cầu cụ thể của bất kỳ ai nhận được bản báo cáo này.

Các ý kiến trong báo cáo hoàn toàn do Phòng Tư vấn của Vietstock đưa ra và có thể thay đổi mà không cần báo trước.

© Bản quyền thuộc Vietstock 2023. Không một phần nào trong báo cáo này được phép làm lại, sửa chữa lại, hay được chuyển giao dưới bất kỳ hình thức hay phương pháp nào như điện tử, kỹ thuật, sao chép, ghi âm hay những hình thức khác mà không được sự cho phép của Vietstock.