



PHÂN TÍCH KỸ THUẬT & CHIẾN LƯỢC ĐẦU TƯ

TECHNICAL VIEW: TUẦN 01-05/04/2024

THỊ TRƯỜNG & CHIẾN LƯỢC ĐẦU TƯ – PHÂN TÍCH CỔ PHIẾU CHỌN LỌC

29/03/2024

Phòng Tư vấn VIETSTOCK
[TV@vietstock.vn]



BÁO CÁO PHÂN TÍCH 2024

Phân tích kỹ thuật chứng khoán Việt Nam: Tuần 01-05/04/2024

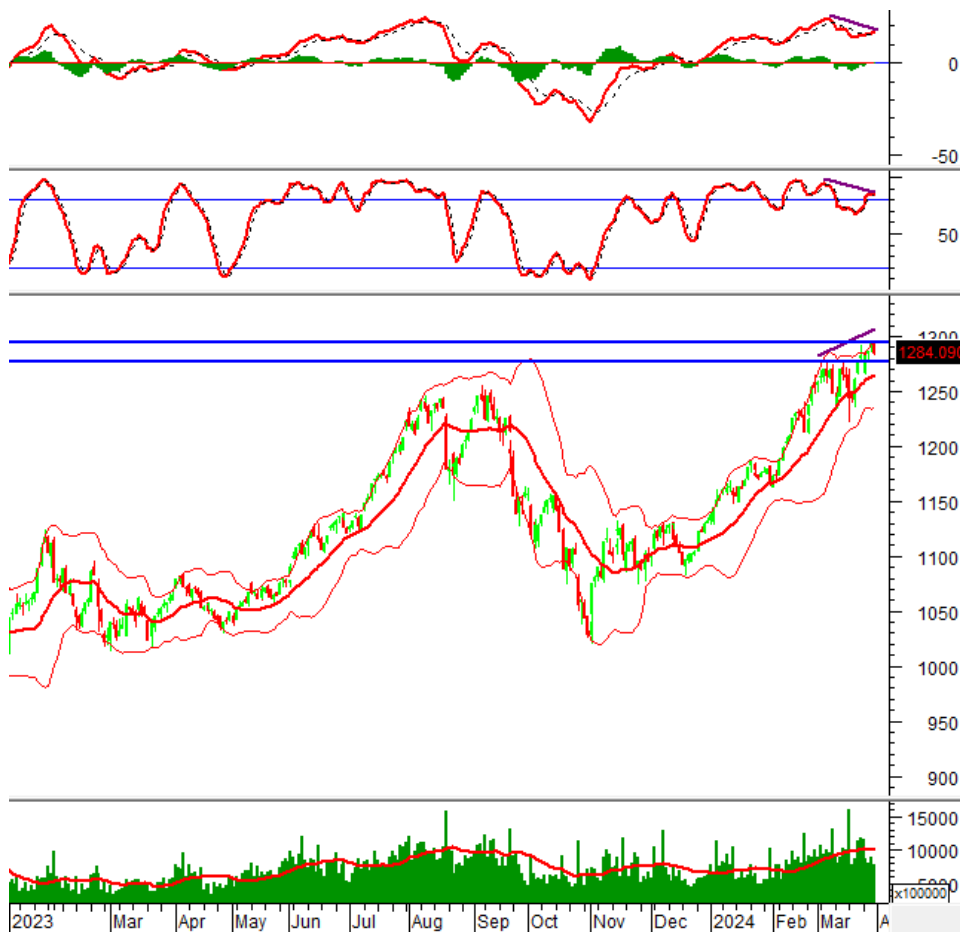
Chiến lược đầu tư & Phân tích kỹ thuật chuyên sâu thị trường chứng khoán Việt Nam.

Phân tích Xu hướng và Dao động giá

VN-Index - MACD đang hình thành phân kỳ giá xuống

Trong phiên giao dịch ngày 29/03/2024, VN-Index tiếp tục xuất hiện áp lực bán tại đỉnh cũ tháng 8/2022 (tương đương vùng 1,275-1,295 điểm) kèm theo khối lượng giao dịch tiếp tục duy trì dưới mức trung bình 20 phiên cho thấy tâm lý không mấy lạc quan của nhà đầu tư.

Hiện tại, chỉ báo MACD đang hình thành phân kỳ giá xuống (Bearish Divergence) và khi tín hiệu bán xuất hiện trở lại thì khả năng cao rủi ro điều chỉnh sẽ xảy ra.



HNX-Index - Chạm cạnh trên của kênh giá tăng

Trong phiên giao dịch ngày 29/03/2024, HNX-Index giảm điểm cùng với khối lượng giao dịch tiếp tục suy yếu và nằm dưới mức trung bình 20 phiên cho thấy tâm lý không mấy lạc quan của nhà đầu tư.

Bên cạnh đó, chỉ số đã chạm cạnh trên của kênh giá tăng (Bullish Price Channel) trong bối cảnh Stochastic Oscillator đang nằm trong vùng quá mua (overbought). Nếu tín hiệu bán xuất hiện và chỉ báo rời khỏi vùng này thì rủi ro điều chỉnh sẽ xuất hiện.



Phân tích Dòng tiền

Biến động của dòng tiền thông minh: Chỉ báo Negative Volume Index của VN-Index đã cất lên và nằm trên đường EMA 20 ngày. Vì vậy, rủi ro sụt giảm bất ngờ (thrust down) sẽ giảm bớt.



Biến động của dòng tiền từ khối ngoại: Khối ngoại tiếp tục bán ròng trong phiên giao dịch ngày 29/03/2024. Nếu nhà đầu tư nước ngoài duy trì hành động này trong những phiên tới thì tình hình sẽ bi quan hơn.

PHÂN TÍCH CỔ PHIẾU: Tuần 01-05/04/2024

Các cổ phiếu nóng được phân tích trong báo cáo của Phòng Tư vấn Vietstock gồm: BCG, HSG, HPG, HDB, MSN, NLG, STB, TPB, VIC và VJC

Các cổ phiếu này được chọn lọc theo các tín hiệu phân tích kỹ thuật, thanh khoản, mức độ quan tâm của nhà đầu tư... Các phân tích dưới đây có thể phục vụ cho mục đích tham khảo trong ngắn hạn cũng như dài hạn.

BCG - CTCP Bamboo Capital

Mẫu hình Three Black Candle xuất hiện vào cuối tuần cho thấy nhà đầu tư đang khá bị quan trọng ngắn hạn.

Khối lượng giao dịch rơi xuống dưới mức trung bình 20 ngày cho thấy lực cầu khá yếu.

Đỉnh cũ tháng 12/2023 (tương đương vùng 9,000-9,800) sẽ tiếp tục là kháng cự mạnh của giá BCG trong thời gian tới.

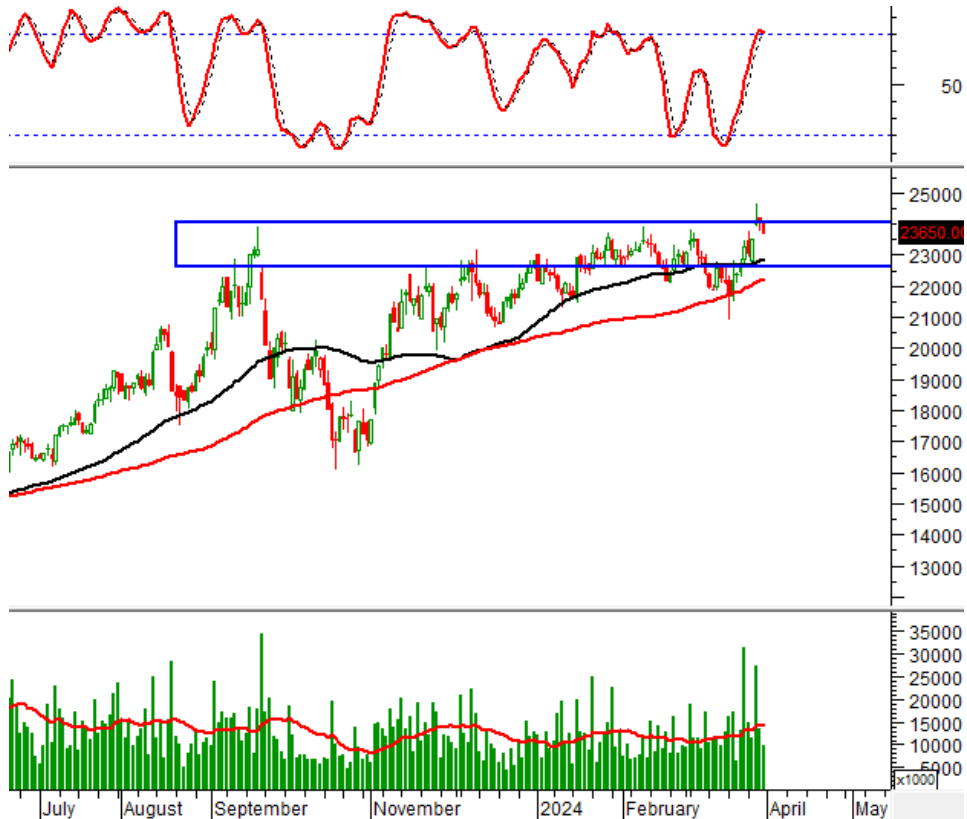


HSG - CTCP Tập đoàn Hoa Sen

Mặc dù có cây nến đỏ xuất hiện nhưng chưa lấp đầy Rising Window nên rủi ro không quá cao.

Giá HSG đang test lại đỉnh cũ tháng 09/2023 (tương đương vùng 22,500-24,000). Nếu vùng này bị phá vỡ hoàn toàn thì đà tăng sẽ càng được củng cố.

Khối lượng giao dịch giảm xuống dưới mức trung bình 20 ngày cho thấy nhà đầu tư đã thận trọng trở lại trong ngắn hạn.



HPG - CTCP Tập đoàn Hòa Phát

Chỉ báo MACD tiếp tục giảm và khó có thể cho tín hiệu mua trở lại trong bối cảnh khối lượng giao dịch đi xuống.

Vùng 28,000-29,500 (tương đương đỉnh cũ bị phá vỡ của tháng 09/2023) sẽ đóng vai trò hỗ trợ mạnh trong thời gian tới nếu đã giảm tiếp tục.

Việc bắt đáy trong vùng 28,000-29,500 được ủng hộ mạnh mẽ.



HDB - Ngân hàng TMCP Phát triển TP HCM

Chỉ báo MACD tiếp tục đi lên trong phiên giao dịch ngày 29/03/2024 và duy trì tín hiệu mua mạnh chứng tỏ rủi ro ngắn hạn giảm bớt.

Giá HDB đã vượt đỉnh cũ tháng 02/2022 (tương đương vùng 21,000-22,500) nên sẽ tiếp tục nhận được sự hỗ trợ từ vùng này trong thời gian tới.

Giá liên tục tạo ra những đỉnh mới và đáy mới cao hơn (higher high, higher low) cho thấy xu hướng tăng đã hình thành.



MSN - CTCP Tập đoàn Masan

Mẫu hình nến Black Marubozu xuất hiện trong phiên giao dịch ngày 29/03/2024 cho thấy tâm lý bi quan của nhà đầu tư.

Giá đã rơi xuống dưới đường Middle của Bollinger Bands và có thể sẽ tiếp tục quá trình điều chỉnh trong ngắn hạn.



NLG - CTCP Đầu tư Nam Long

Nến đỏ xuất hiện 3 phiên liên tiếp và chỉ báo MACD cho tín hiệu bán trở lại cho thấy rủi ro ngắn hạn tăng lên.

Tuy nhiên, điểm giao cắt vàng (golden cross) đã xuất hiện từ đầu tháng 01/2024 và tiếp tục duy trì cho đến nay nên đà tăng dài hạn chưa bị đảo ngược.

Đỉnh cũ đã bị phá vỡ của tháng 09/2023 (tương đương vùng 39,000-41,000) sẽ đóng vai trò hỗ trợ mạnh trong thời gian tới.



STB - Ngân hàng TMCP Sài Gòn Thương Tín

Mẫu hình gần giống Dark Cloud Cover xuất hiện trong phiên giao dịch ngày 29/03/2024 cho thấy triển vọng ngắn hạn khá tiêu cực.

Đỉnh cũ tháng 09/2023 (tương đương vùng 32,000-33,500) đang là kháng cự mạnh khi giá liên tục đảo chiều sau khi test vùng này.

Giá chuẩn bị test lại nhóm MA dài hạn. Kết quả test nhóm này sẽ quyết định xu hướng trong thời gian tới.



TPB - Ngân hàng TMCP Tiên Phong

Các lo ngại về sự xuất hiện của mẫu hình Head & Shoulders đang diễn ra khi giá chứng lại đà tăng.

Giá dao động quanh đường SMA 50 ngày trong ngắn hạn nên xu hướng chưa rõ ràng trong bối cảnh khối lượng giao dịch xuống thấp.

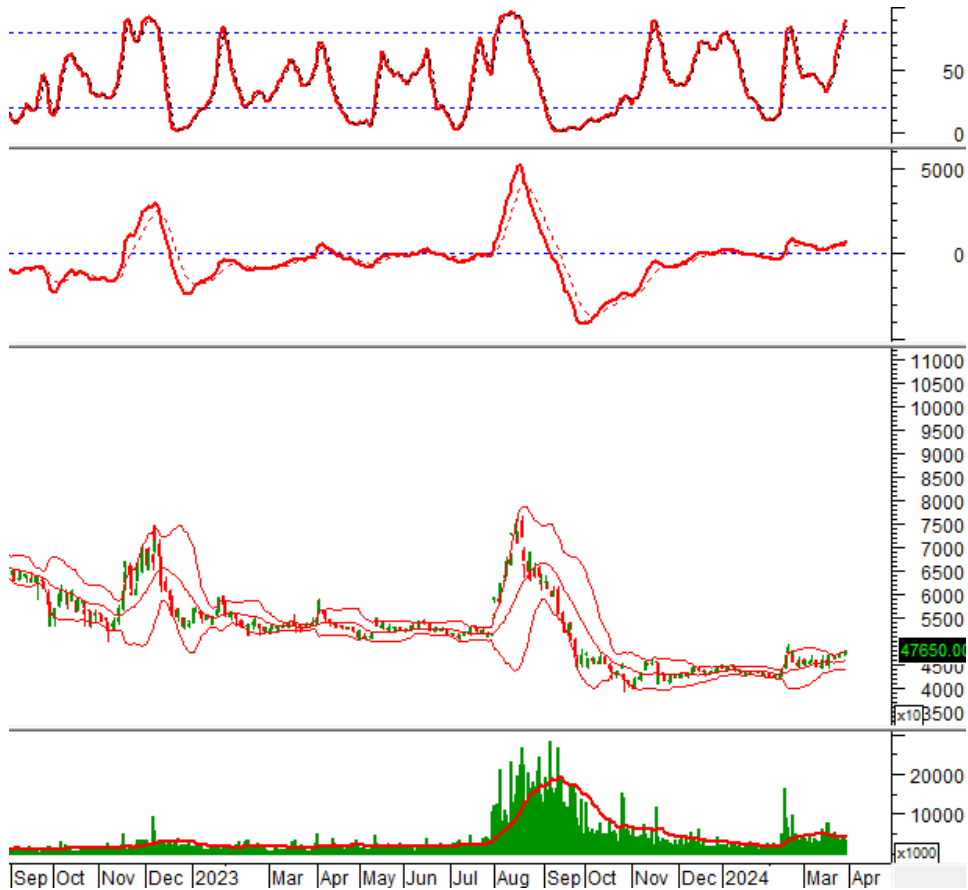


VIC - Tập đoàn VINGROUP - CTCP

Bollinger Bands đang co thắt và có thể bùng nổ mạnh trong thời gian tới. Giá cổ phiếu VIC hiện vẫn nằm trên đường Middle nên khá an toàn.

Chỉ báo MACD và Stochastic Oscillator đồng loạt duy trì tín hiệu mua cho thấy tình hình khá tích cực trong ngắn hạn.

Đáy cũ tháng 10/2023 (tương đương vùng 39,000-44,000) sẽ đóng vai trò hỗ trợ mạnh nếu đà giảm quay trở lại.



VJC - CTCP Hàng không Vietjet

Mẫu hình nến Hammer trong phiên giao dịch ngày 29/03/2024 cho thấy sự thận trọng đang tăng lên.

Tuy nhiên, chỉ báo MACD đã quay đầu đi lên và cho tín hiệu mua trong ngắn hạn. Mặt khác, giá đã vượt lên trên đường Middle của Bollinger Bands.

Đáy cũ tháng 10/2023 (tương đương vùng 97,000-100,000) sẽ đóng vai trò hỗ trợ trong thời gian tới.



Kết thúc báo cáo.

I KHUYẾN CÁO

Báo cáo này chỉ nhằm mục đích cung cấp thông tin. Thông tin trên báo cáo được Vietstock thu thập từ những nguồn đáng tin cậy nhưng chưa được xác minh một cách độc lập; Vietstock không đại diện hay đảm bảo và không chịu bất kỳ trách nhiệm hay nghĩa vụ nào về tính xác thực và hoàn thiện của thông tin đó.

Không một thông tin hay ý kiến nào đưa ra cấu thành một lời giới thiệu hay lời mời giới thiệu, chào mua hoặc bán bất kỳ chứng khoán, các khoản đầu tư nào, hay các quyền chọn, hợp đồng tương lai, các loại chứng khoán phái sinh liên quan đến các chứng khoán và các khoản đầu tư đó. Thông tin thu thập không nhằm mục đích đưa ra lời khuyên đầu tư cho cá nhân và nó cũng không nhắm đến những mục tiêu đầu tư cụ thể, tình hình tài chính và những nhu cầu cụ thể của bất kỳ ai nhận được bản báo cáo này.

Các ý kiến trong báo cáo hoàn toàn do Phòng Tư vấn của Vietstock đưa ra và có thể thay đổi mà không cần báo trước.

© Bản quyền thuộc Vietstock 2024. Không một phần nào trong báo cáo này được phép làm lại, sửa chữa lại, hay được chuyển giao dưới bất kỳ hình thức hay phương pháp nào như điện tử, kỹ thuật, sao chép, ghi âm hay những hình thức khác mà không được sự cho phép của Vietstock.