



VIETSTOCK WEEKLY: TUẦN 17-21/03/2025

## Đà tăng bị thu hẹp

TRIỂN VỌNG THỊ TRƯỜNG CHỨNG KHOÁN

**14/03/2025**

Phòng Tư vấn VIETSTOCK  
[ [TV@vietstock.vn](mailto:TV@vietstock.vn) ]



BÁO CÁO PHÂN TÍCH 2025

## **I | THỊ TRƯỜNG CHỨNG KHOÁN VIỆT NAM TUẦN 17-21/03/2025**

### **Chứng khoán Tuần 10-14/03/2025: Đà tăng bị thu hẹp**

VN-Index khép lại tuần giao dịch khá tích cực đồng thời duy trì chuỗi tăng điểm 8 tuần liên tiếp vừa qua. Tuy nhiên, đà tăng của chỉ số đã bị thu hẹp trong bối cảnh áp lực từ việc bán ròng của khối ngoại vẫn còn hiện hữu. Nếu trong thời gian tới, tình trạng này chưa có dấu hiệu cải thiện thì khả năng đà tăng của VN-Index sẽ khó được giữ vững.

### **I. THỊ TRƯỜNG CHỨNG KHOÁN VIỆT NAM TUẦN 10-14/03/2025**

Giao dịch: Kết thúc phiên giao dịch cuối tuần, VN-Index dừng ngay dưới mốc tham chiếu, đạt 1,326.15 điểm; HNX-Index diễn biến tích cực hơn, tăng 0.59% so với phiên trước, đạt 242.73 điểm. Xét cho cả tuần, VN-Index chỉ nhích nhẹ 0.1 điểm (+0.01%), trong khi HNX-Index tăng 4.32 điểm (+1.81%).

Thị trường khép lại tuần giao dịch với nhiều biến động giằng co. Tâm lý nhà đầu tư dần trở nên thận trọng khi VN-Index tiến lên thử thách vùng 1,330-1,340 điểm. Mặc dù các trụ lớn vẫn luân phiên nâng đỡ chỉ số nhưng áp lực chốt lời mạnh ở phần còn lại khiến thị trường rơi vào trạng thái “xanh vỏ đỏ lòng” trong nhiều phiên giao dịch. VN-Index kết tuần tại ngưỡng 1,326.15 điểm, với mức tăng khiêm tốn 0.1 điểm.

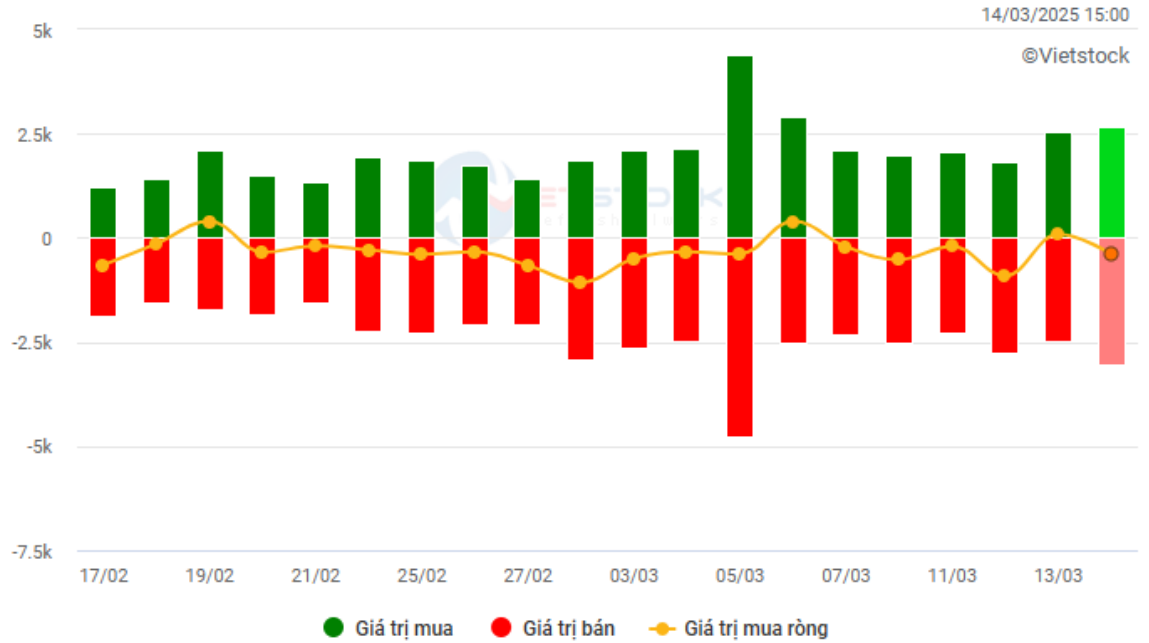
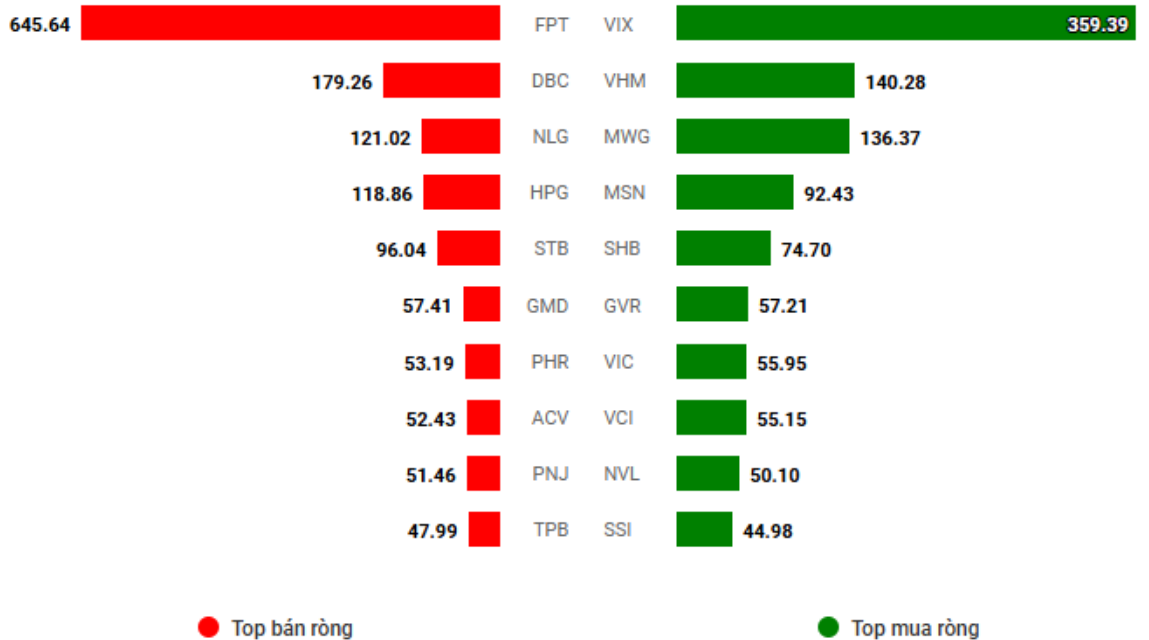
Xét về mức độ ảnh hưởng, VIC, SHB, VPB và VCB là những trụ cột chính níu giữ sắc xanh cho chỉ số trong phiên cuối tuần, đóng góp tổng cộng 3 điểm tăng cho VN-Index. Trong khi đó, đà lao dốc mạnh của FPT lấy đi gần 2 điểm, trở thành lực cản lớn nhất của chỉ số.

Sắc đỏ bao trùm hầu hết các nhóm ngành. Nhóm công nghệ thông tin chịu áp lực nặng nề nhất khi mất tới 3.66%, với FPT trở thành điểm nóng khi bị khối ngoại xả hàng mạnh, lao dốc gần 4%. Hàng loạt cổ phiếu khác cũng ghi nhận diễn biến giảm mạnh, điển hình như CMG (-2.24%), POT (-4.71%), SMT (-4.35%), CMT (-2.5%), ITD (-1.37%) và VTE giảm sàn.

Nhóm viễn thông cũng không khá hơn là bao khi cùng với công nghệ thông tin trở thành 2 nhóm ngành giảm mạnh nhất kể từ đầu năm 2025 đến nay. Nhiều cổ phiếu ghi nhận mức giảm từ 2-3% trong phiên cuối tuần như VGI, CTR, FOX, MFS, YEG, ABC và TTN. Ngoài ra, các nhóm năng lượng và công nghiệp cũng chịu sức ép lớn, mất lần lượt 1.62% và 1.36%.

Ở chiều ngược lại, bất động sản tiếp tục có phiên tỏa sáng khi dẫn đầu thị trường với mức tăng 1.41%. Đáng chú ý, NVL, SSH và KSF đồng loạt tăng trần, trong khi VIC (+1.56%), PDR (+2.02%), DXG (+1.56%), DIG (+2.74%) và CEO (+1.36%) cũng thu hút dòng tiền mạnh mẽ. Ngoài ra, nhiều cổ phiếu ngân hàng cũng góp phần tích cực để kim hãm đà giảm chung như SHB, VPB, MSB, OCB, ABB, và VAB.

Nhà đầu tư nước ngoài tiếp tục bán ròng với giá trị gần 1,748 tỷ đồng trên cả hai sàn trong tuần qua. Trong đó, khối ngoại bán ròng hơn 1,709 tỷ đồng trên sàn HOSE và bán ròng hơn 38 tỷ đồng trên sàn HNX.

**Giá trị giao dịch NĐTNN của HOSE, HNX và UPCOM theo ngày. Đvt: Tỷ đồng**

**Giá trị giao dịch ròng theo mã cổ phiếu. Đvt: Tỷ đồng**


### **Cổ phiếu tăng tiêu biểu trong tuần qua là VIC**

**VIC tăng 15.23%:** VIC ghi nhận tuần giao dịch khởi sắc với mức tăng 15.23%. Cổ phiếu liên tục bật tăng mạnh với khối lượng giao dịch vượt trên mức trung bình 20 ngày cho thấy dòng tiền tham gia rất tích cực. Ngoài ra, cổ phiếu đã phá vỡ đỉnh cũ tháng 4/2024 (tương đương vùng 47,500-49,000) đồng thời bám sát Upper Band của Bollinger Bands cho thấy tâm lý nhà đầu tư đang rất lạc quan.

Tuy nhiên, chỉ báo Stochastic Oscillator vừa cho tín hiệu bán trong vùng quá mua (overbought). Nhà đầu tư nên cẩn trọng trong các phiên tới nếu chỉ báo rơi khỏi vùng này.

### **Cổ phiếu giảm giá mạnh trong tuần qua là CTD**

**CTD giảm 11.7%:** CTD trải qua tuần giao dịch tiêu cực khi chiếm 4/5 phiên giảm mạnh cho thấy tâm lý nhà đầu tư đang rất bi quan. Hiện tại, đỉnh cũ tháng 1/2022 (tương đương vùng 81,500-85,500) sẽ là ngưỡng hỗ trợ quan trọng cho cổ phiếu trong thời gian tới.

Mặt khác, chỉ báo Stochastic Oscillator tiếp tục đi xuống sau khi cho tín hiệu bán đồng thời MACD cũng cho tín hiệu tương tự. Điều này cho thấy rủi ro điều chỉnh trong ngắn hạn vẫn còn.

## ! NHẬN ĐỊNH THỊ TRƯỜNG CHỨNG KHOÁN TUẦN 17-21/03/2025

Chiến lược đầu tư & Phân tích kỹ thuật chuyên sâu thị trường chứng khoán Việt Nam.

### Phân tích Xu hướng và Dao động giá

#### VN-Index – Stochastic Oscillator đã cho tín hiệu bán

Trong phiên giao dịch ngày 14/03/2025, VN-Index giảm điểm nhẹ đồng thời hiện cây nến thân nhỏ có bóng trên dài (long upper shadow) cùng khối lượng giao dịch tiếp tục nằm trên mức trung bình 20 phiên cho thấy tâm lý không mấy lạc quan của nhà đầu tư.

Bên cạnh đó, chỉ báo Stochastic Oscillator đã cho tín hiệu bán sau khi xuất hiện phân kỳ giá giảm (Bearish Divergence) tại vùng quá mua (overbought). Nếu chỉ báo rơi khỏi vùng này trong các phiên tới thì rủi ro sẽ tăng cao.



### HNX-Index – Test lại đỉnh cũ tháng 7/2024

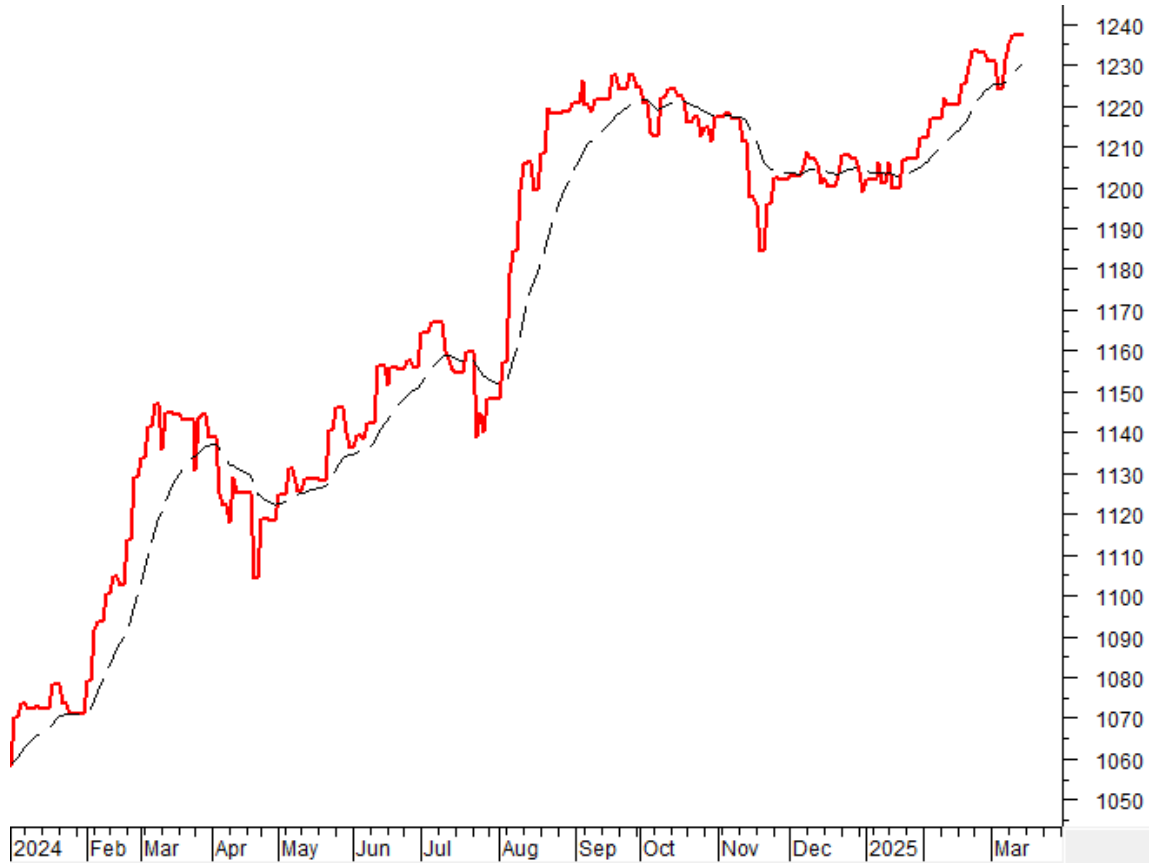
Trong phiên giao dịch ngày 14/03/2025, HNX-Index tăng điểm kèm theo khối lượng giao dịch vượt mức trung bình phiên cho thấy tâm lý nhà nhà đầu tư khá lạc quan.

Tuy nhiên, HNX-Index đang test lại đỉnh cũ tháng 7/2024 (tương đương vùng 242-247 điểm) trong bối cảnh chỉ báo Stochastic Oscillator đã cho tín hiệu bán sau khi xuất hiện phân kỳ giá giảm (Bearish Divergence) tại vùng quá mua (overbought). Tình hình sẽ rủi ro hơn nếu chỉ báo rơi khỏi vùng này trong các phiên tới.



## Phân tích Dòng tiền

**Biến động của dòng tiền thông minh:** Chỉ báo Negative Volume Index của VN-Index đang nằm trên đường EMA 20 ngày. Nếu trạng thái này tiếp tục trong phiên tới thì rủi ro sụt giảm bất ngờ (thrust down) sẽ được giảm bớt.



**Biến động của dòng tiền từ khối ngoại:** Khối ngoại quay lại bán ròng trong phiên giao dịch ngày 14/03/2025. Nếu nhà đầu tư nước ngoài duy trì hành động này trong những phiên tới thì tình hình sẽ càng kém lạc quan hơn.

**THỐNG KÊ THỊ TRƯỜNG TUẦN 10-14/03/2025**
**Thống kê giao dịch trên HOSE**

Ngày	VN-Index	+/- %	KLGD(đv)	GTGD(tỷ đ)	KL đặt mua	KL đặt bán
10/03/2025	1,330.28	0.32%	1,022,531,601	22,775.33	14,185,136,519	12,668,125,808
11/03/2025	1,332.54	0.17%	933,335,588	21,388.33	13,289,598,494	11,154,265,644
12/03/2025	1,334.41	0.14%	942,052,737	21,937.24	14,590,158,801	13,119,814,954
13/03/2025	1,326.27	-0.61%	1,068,722,034	24,495.12	16,473,852,663	13,855,370,682
14/03/2025	1,326.15	-0.01%	1,023,002,500	23,043.57	16,817,214,857	13,434,654,245
<b>TỔNG</b>		<b>0.01%</b>	<b>4,989,644,460</b>	<b>113,639.59</b>	<b>75,355,961,334</b>	<b>64,232,231,333</b>
<b>TRUNG BÌNH</b>		<b>0.00%</b>	<b>997,928,892</b>	<b>22,727.92</b>	<b>15,071,192,267</b>	<b>12,846,446,267</b>

Nguồn: VietstockFinance

**Thống kê giao dịch trên HNX**

Ngày	HNX-Index	+/- %	KLGD(đv)	GTGD(tỷ đ)	KL đặt mua	KL đặt bán
10/03/2025	239.5	0.46%	69,377,043	1,235.50	89,090,300	119,110,900
11/03/2025	240.58	0.45%	62,377,577	1,222.97	101,274,000	99,929,500
12/03/2025	241.87	0.54%	75,227,412	1,350.65	108,382,900	128,817,400
13/03/2025	241.31	-0.23%	62,592,049	1,189.36	93,236,100	125,130,200
14/03/2025	242.73	0.59%	75,828,996	1,302.29	109,928,000	131,552,200
<b>TỔNG</b>		<b>1.81%</b>	<b>345,403,077</b>	<b>6,300.77</b>	<b>501,911,300</b>	<b>604,540,200</b>
<b>TRUNG BÌNH</b>		<b>0.36%</b>	<b>69,080,615</b>	<b>1,260.15</b>	<b>100,382,260</b>	<b>120,908,040</b>

Nguồn: VietstockFinance

**HOSE: 10 cổ phiếu tăng/giảm nhiều nhất tuần**

TT	Mã CK	Giá 14/03	KLGD tb	+/- (%)5p	Mã CK	Giá 14/03	KLGD tb	+/- (%)5p
1	VIC	52,200	9,487,560	15.23%	PSH	1,770	1,094,940	-13.24%
2	L10	23,700	2,740	14.77%	TDW	59,400	180	-12.65%
3	YBM	16,100	59,880	13.78%	CTD	83,000	2,545,940	-11.70%
4	VND	14,950	37,249,000	9.12%	TNC	33,500	820	-10.67%
5	KHG	6,010	14,060,180	9.07%	HU1	5,800	860	-10.63%
6	VAF	18,300	40,360	8.93%	TMT	13,950	30,260	-9.42%
7	IJC	15,600	7,934,780	8.71%	VTO	15,000	827,220	-8.81%
8	APG	9,810	660,300	8.64%	TCD	2,850	3,097,200	-8.65%
9	SHB	10,700	40,634,360	7.00%	ELC	25,000	1,269,540	-8.42%
10	CVT	27,550	660	6.99%	HRC	37,500	120	-7.41%

Nguồn: VietstockFinance

**HNX: 10 cổ phiếu tăng/giảm nhiều nhất tuần**

TT	Mã CK	Giá 14/03	KLGD tb	+/- (%)5p	Mã CK	Giá 14/03	KLGD tb	+/- (%)5p
1	KSF	66,100	17,007	60.05%	CCR	13,100	4,452	-17.61%
2	QST	26,200	540	31.66%	BPC	10,000	1,865	-16.67%
3	VE8	5,300	52,642	29.27%	CPC	18,600	1,177	-13.49%
4	VMS	27,900	9,112	21.30%	PSD	12,900	817,975	-12.84%
5	BKC	63,400	66,300	19.40%	NHC	23,600	1,198	-10.94%
6	CET	5,000	36,557	19.05%	SVN	5,800	653,633	-10.77%
7	GDW	39,700	4,328	16.08%	SFN	20,700	280	-10.00%
8	ATS	18,400	282	13.58%	PEN	6,600	40	-9.59%
9	MVB	25,100	41,799	13.06%	POT	16,200	583	-9.50%
10	MAC	23,000	79,894	12.20%	SDU	17,400	20	-9.38%

Nguồn: VietstockFinance



**Giao dịch của nhà đầu tư nước ngoài trên HOSE**

Ngày	Khối lượng giao dịch (cp)			Giá trị giao dịch (1,000đ)		
	Mua	Bán	Mua - Bán	Mua	Bán	Mua - Bán
10/03/2025	57,212,309	61,695,335	-4,483,026	1,850,245,790	2,425,669,591	-575,423,802
11/03/2025	62,588,952	66,381,013	-3,792,061	1,963,905,083	2,176,550,891	-212,645,808
12/03/2025	57,926,894	73,319,521	-15,392,627	1,760,108,883	2,589,037,820	-828,928,937
13/03/2025	73,707,500	75,242,400	-1,534,900	2,531,320,745	2,374,476,217	156,844,528
14/03/2025	106,814,808	75,513,867	31,300,941	2,621,531,738	2,870,817,708	-249,285,969
<b>TỔNG</b>	<b>358,250,463</b>	<b>352,152,136</b>	<b>6,098,327</b>	<b>10,727,112,239</b>	<b>12,436,552,227</b>	<b>-1,709,439,988</b>
<b>TRUNG BÌNH</b>	<b>71,650,092</b>	<b>70,430,427</b>	<b>1,219,665</b>	<b>2,145,422,447</b>	<b>2,487,310,445</b>	<b>-341,887,997</b>

Nguồn: VietstockFinance

**Giao dịch của nhà đầu tư nước ngoài trên HNX**

Ngày	Khối lượng giao dịch (cp)			Giá trị giao dịch (1,000đ)		
	Mua	Bán	Mua - Bán	Mua	Bán	Mua - Bán
10/03/2025	9,041,300	1,394,500	7,646,800	128,003,840	49,433,820	78,570,020
11/03/2025	6,069,575	2,357,500	3,712,075	111,224,793	73,786,540	37,438,253
12/03/2025	1,890,000	2,594,223	-704,223	43,284,830	91,470,298	-48,185,468
13/03/2025	785,300	2,028,591	-1,243,291	17,524,070	65,906,502	-48,382,432
14/03/2025	1,461,950	2,664,500	-1,202,550	31,235,810	88,930,390	-57,694,580
<b>TỔNG</b>	<b>19,248,125</b>	<b>11,039,314</b>	<b>8,208,811</b>	<b>331,273,342</b>	<b>369,527,550</b>	<b>-38,254,208</b>
<b>TRUNG BÌNH</b>	<b>3,849,625</b>	<b>2,207,862</b>	<b>1,641,762</b>	<b>66,254,668</b>	<b>73,905,510</b>	<b>-7,650,841</b>

Nguồn: VietstockFinance

## I KHUYẾN CÁO

Báo cáo này chỉ nhằm mục đích cung cấp thông tin. Thông tin trên báo cáo được Vietstock thu thập từ những nguồn đáng tin cậy nhưng chưa được xác minh một cách độc lập; Vietstock không đại diện hay đảm bảo và không chịu bất kỳ trách nhiệm hay nghĩa vụ nào về tính xác thực và hoàn thiện của thông tin đó.

Không một thông tin hay ý kiến nào đưa ra cấu thành một lời giới thiệu hay lời mời giới thiệu, chào mua hoặc bán bất kỳ chứng khoán, các khoản đầu tư nào, hay các quyền chọn, hợp đồng tương lai, các loại chứng khoán phái sinh liên quan đến các chứng khoán và các khoản đầu tư đó. Thông tin thu thập không nhằm mục đích đưa ra lời khuyên đầu tư cho cá nhân và nó cũng không nhắm đến những mục tiêu đầu tư cụ thể, tình hình tài chính và những nhu cầu cụ thể của bất kỳ ai nhận được bản báo cáo này.

Các ý kiến trong báo cáo hoàn toàn do Phòng Tư vấn của Vietstock đưa ra và có thể thay đổi mà không cần báo trước.

© Bản quyền thuộc Vietstock 2023. Không một phần nào trong báo cáo này được phép làm lại, sửa chữa lại, hay được chuyển giao dưới bất kỳ hình thức hay phương pháp nào như điện tử, kỹ thuật, sao chép, ghi âm hay những hình thức khác mà không được sự cho phép của Vietstock.