

# TECHNICAL VIEW: TUẦN 17-21/03/2025

THỊ TRƯỜNG & CHIẾN LƯỢC ĐẦU TƯ – PHÂN TÍCH CỔ PHIẾU CHỌN LỌC

**14/03/2025**

Phòng Tư vấn VIETSTOCK  
[ [TV@vietstock.vn](mailto:TV@vietstock.vn) ]



BÁO CÁO PHÂN TÍCH 2025

## Phân tích kỹ thuật chứng khoán Việt Nam: Tuần 17-21/03/2025

Chiến lược đầu tư & Phân tích kỹ thuật chuyên sâu thị trường chứng khoán Việt Nam.

### Phân tích Xu hướng và Dao động giá

#### VN-Index – Stochastic Oscillator đã cho tín hiệu bán

Trong phiên giao dịch ngày 14/03/2025, VN-Index giảm điểm nhẹ đồng thời hiện cây nến thân nhỏ có bóng trên dài (long upper shadow) cùng khối lượng giao dịch tiếp tục nằm trên mức trung bình 20 phiên cho thấy tâm lý không mấy lạc quan của nhà đầu tư.

Bên cạnh đó, chỉ báo Stochastic Oscillator đã cho tín hiệu bán sau khi xuất hiện phân kỳ giá giảm (Bearish Divergence) tại vùng quá mua (overbought). Nếu chỉ báo rơi khỏi vùng này trong các phiên tới thì rủi ro sẽ tăng cao.



### HNX-Index – Test lại đỉnh cũ tháng 7/2024

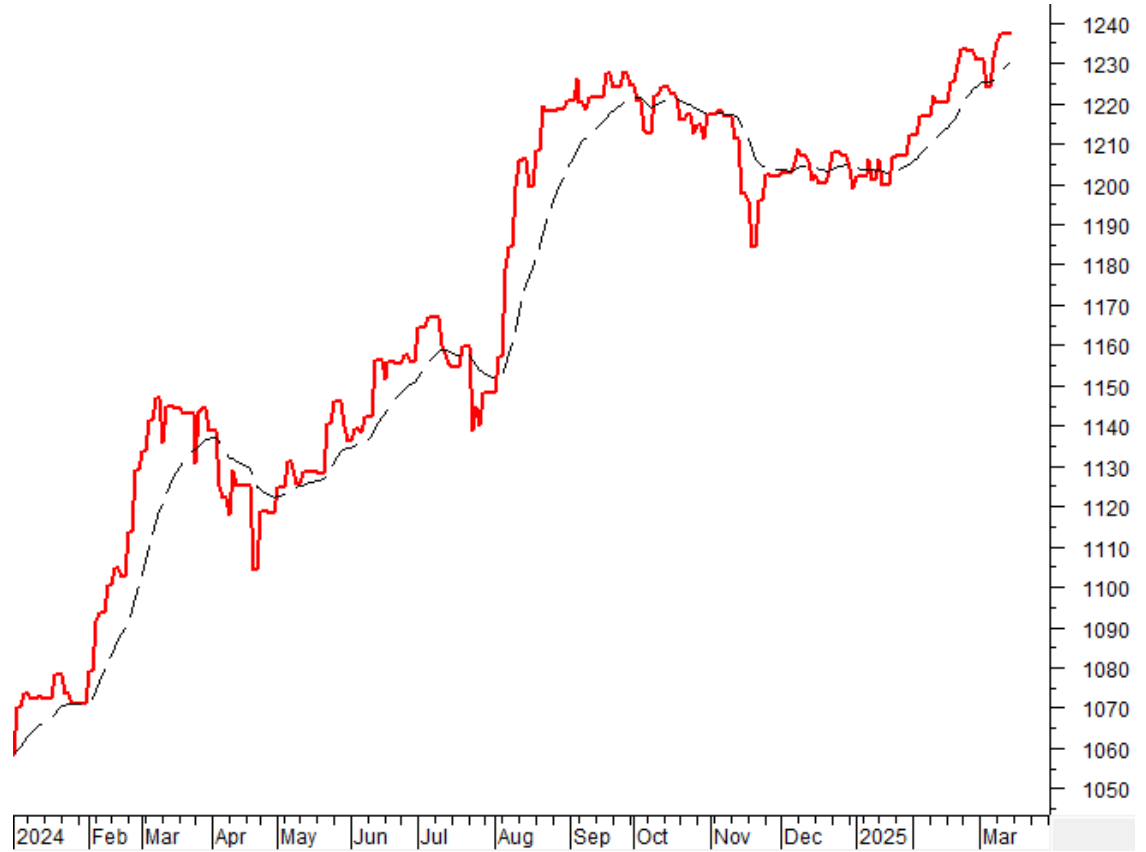
Trong phiên giao dịch ngày 14/03/2025, HNX-Index tăng điểm kèm theo khối lượng giao dịch vượt mức trung bình phiên cho thấy tâm lý nhà nhà đầu tư khá lạc quan.

Tuy nhiên, HNX-Index đang test lại đỉnh cũ tháng 7/2024 (tương đương vùng 242-247 điểm) trong bối cảnh chỉ báo Stochastic Oscillator đã cho tín hiệu bán sau khi xuất hiện phân kỳ giá giảm (Bearish Divergence) tại vùng quá mua (overbought). Tình hình sẽ rủi ro hơn nếu chỉ báo rơi khỏi vùng này trong các phiên tới.



### Phân tích Dòng tiền

**Biến động của dòng tiền thông minh:** Chỉ báo Negative Volume Index của VN-Index đang nằm trên đường EMA 20 ngày. Nếu trạng thái này tiếp tục trong phiên tới thì rủi ro sụt giảm bất ngờ (thrust down) sẽ được giảm bớt.



**Biến động của dòng tiền từ khối ngoại:** Khối ngoại quay lại bán ròng trong phiên giao dịch ngày 14/03/2025. Nếu nhà đầu tư nước ngoài duy trì hành động này trong những phiên tới thì tình hình sẽ càng kém lạc quan hơn.

## PHÂN TÍCH CỔ PHIẾU: Tuần 17-21/03/2025

**Các cổ phiếu nóng được phân tích trong báo cáo của Phòng Tư vấn Vietstock gồm: BVH, GEX, HDB, MSN, NLG, SHB, TCB, VPB, VCB, VIC.**

Các cổ phiếu này được chọn lọc theo các tín hiệu phân tích kỹ thuật, thanh khoản, mức độ quan tâm của nhà đầu tư... Các phân tích dưới đây có thể phục vụ cho mục đích tham khảo trong ngắn hạn cũng như dài hạn.

### BVH - Tập đoàn Bảo Việt

Khối lượng giao dịch nằm dưới mức trung bình 20 ngày trong phiên giao dịch ngày 14/03/2025 cho thấy nhà đầu tư đang thận trọng.

Mặt khác, chỉ báo MACD đã đảo chiều mạnh và cho tín hiệu bán trở lại. Trong các phiên tới MACD có thể rơi xuống dưới ngưỡng 0.

Đỉnh cũ tháng 12/2024 (tương đương vùng 51,000-55,000) sẽ tiếp tục là hỗ trợ mạnh trong các phiên tới.



## GEX - CTCP Tập đoàn GELEX

Giá cổ phiếu giảm nhẹ với mẫu hình gần giống Spinning Top và khối lượng giao dịch nằm dưới mức trung bình 20 ngày trong phiên giao dịch 14/03/2025 cho thấy nhà đầu tư khá thận trọng.

Đỉnh cũ tháng 10/2024 (tương đương vùng 21,000-22,000) đã bị phá vỡ và sẽ trở thành hỗ trợ trong thời gian tới.

Điểm giao cắt vàng (golden cross) xuất hiện nên rủi ro không lớn.

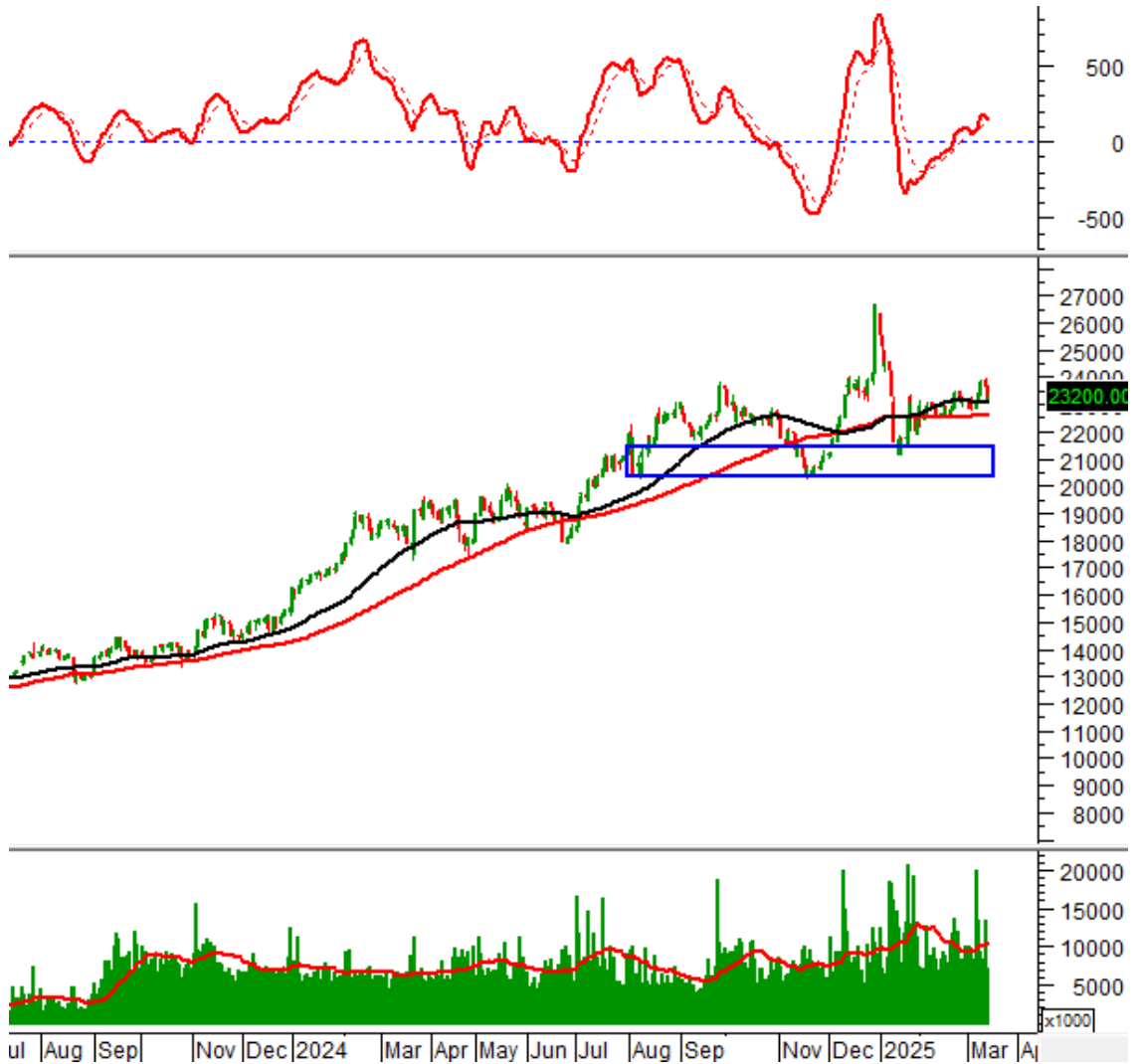


## HDB - Ngân hàng TMCP Phát triển TPHCM

Giá đã vượt qua đường SMA 50 ngày cho thấy xu hướng tăng đang quay trở lại.

Khối lượng giao dịch của cổ phiếu HDB nằm dưới mức trung bình 20 ngày nên giá có nguy cơ rung lắc ngắn hạn.

Đáy cũ tháng 11/2024 (tương đương vùng 20,500-21,500) sẽ là hỗ trợ nếu đà giảm quay trở lại trong thời gian tới.



## MSN - CTCP Tập đoàn Masan

Giá cổ phiếu tăng trưởng tốt và bám vào Upper Band của Bollinger Bands trong các phiên giao dịch gần đây.

Chỉ báo MACD đã vượt lên trên ngưỡng 0 nên rủi ro ngắn hạn không quá lớn.

Đáy cũ tháng 01/2025 (tương đương vùng 63,500-65,500) đã đóng vai trò hỗ trợ tốt trong thời gian qua.





## NLG - CTCP Đầu tư Nam Long

Giá tiếp tục nằm dưới đường SMA 50 ngày trong phiên 14/03/2025 dù đã test khá nhiều lần.

Tuy nhiên, chỉ báo MACD đã cho tín hiệu mua trở lại và phân kỳ giá lên nên rủi ro ngắn hạn không quá cao.

Đáy cũ tháng 11/2023 (tương đương vùng 29,000-33,000) hỗ trợ tốt cho NLG trong thời gian qua. Việc mua vào trong vùng này được ủng hộ.



## SHB - Ngân hàng TMCP Sài Gòn - Hà Nội

Mẫu hình nến White Marubozu xuất hiện trong phiên giao dịch ngày 14/03/2025 cho thấy nhà đầu tư đang rất lạc quan.

Mặt khác, khối ngoại mua mạnh trở lại giúp tâm lý nhà đầu tư được giải tỏa và cũng cổ đà tăng.

Mục tiêu giá của SHB trong thời gian tới là vùng 11,500-11,800.

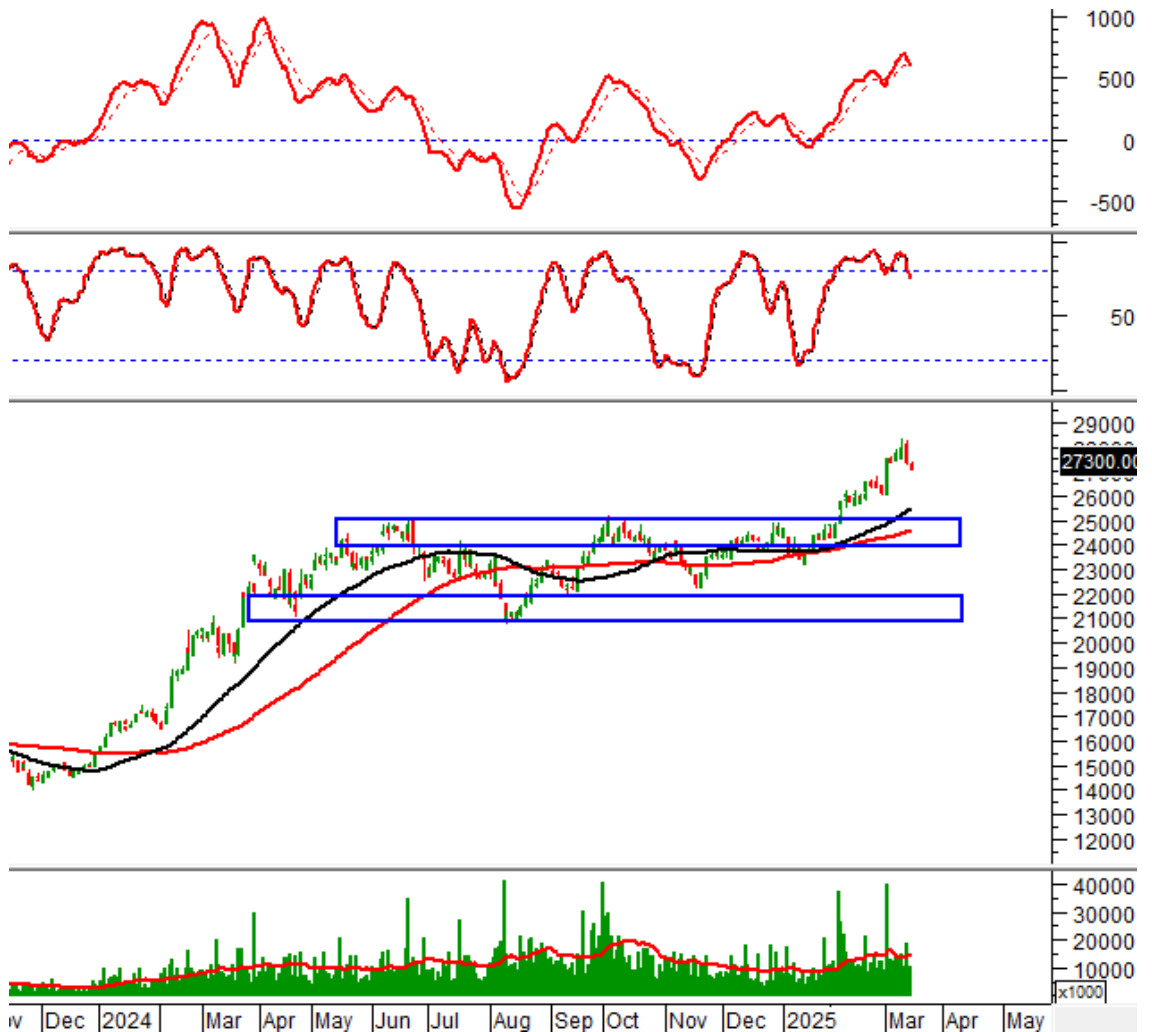


## TCB - Ngân hàng TMCP Kỹ thương Việt Nam

Giá cổ phiếu TCB đang trong quá trình điều chỉnh ngắn hạn và có thể test lại đỉnh cũ đã bị vượt qua của tháng 10/2024 (tương đương vùng 24,000-25,000). Vùng này sẽ là hỗ trợ mạnh trong thời gian tới.

Khối lượng giao dịch nằm dưới mức trung bình 20 ngày cho thấy nhà đầu tư đang thận trọng.

Chỉ báo MACD và Stochastic Oscillator đã cho tín hiệu bán nên rủi ro ngắn hạn tăng lên.



## VPB - Ngân hàng TMCP Việt Nam Thịnh Vượng

Khối lượng giao dịch tăng nhưng vẫn nằm dưới mức trung bình 20 ngày trong phiên giao dịch 14/03/2025.

Chỉ số Relative Strength đã vượt trung bình 20 ngày cho thấy cổ phiếu này đang mạnh hơn (outperform) so với thị trường chung.

Đáy cũ tháng 08/2024 (tương đương vùng 17,500-18,500) sẽ tiếp tục đóng vai trò hỗ trợ trong thời gian tới.

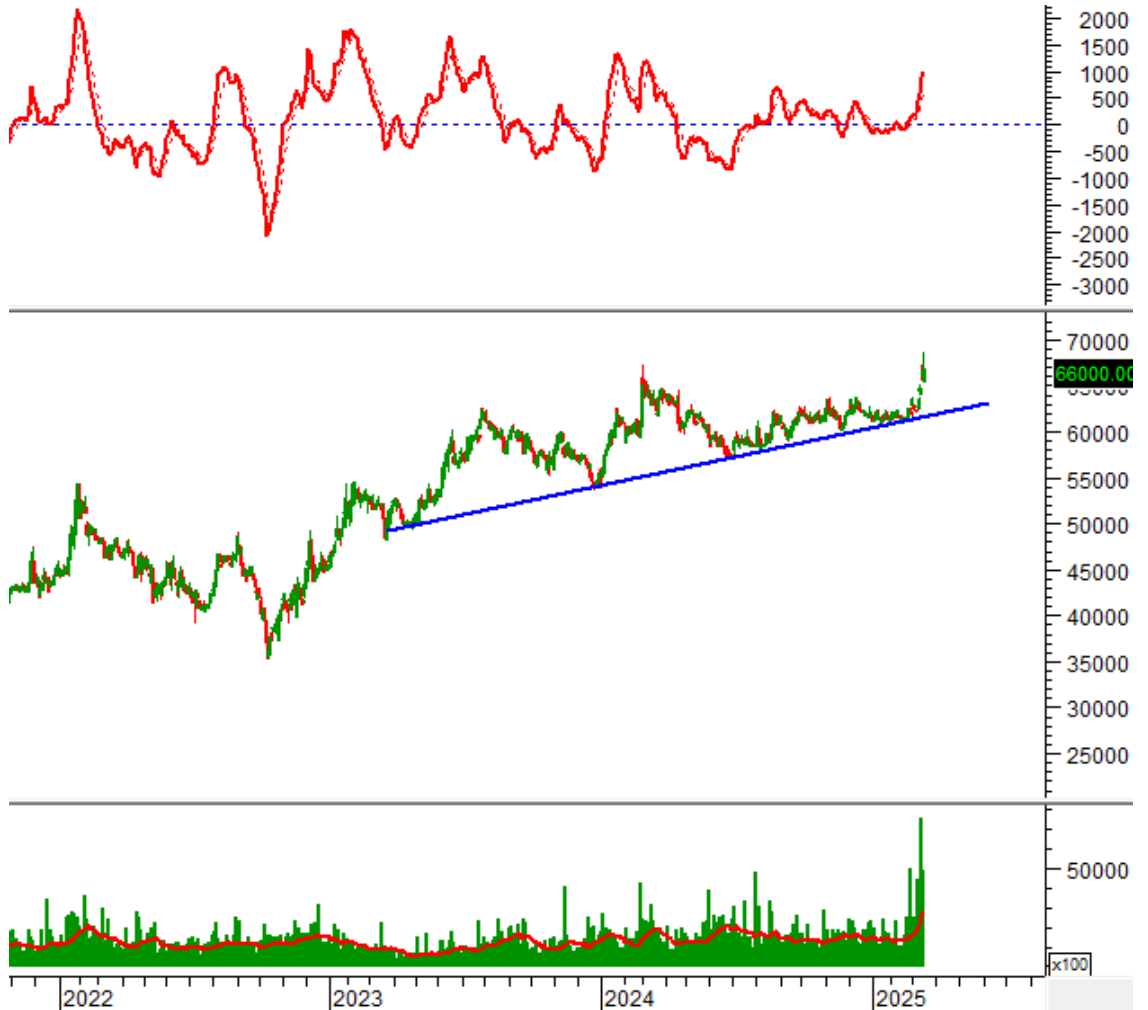


## VCB - Ngân hàng TMCP Ngoại thương Việt Nam

Giá vẫn nằm trên Rising Window trong phiên giao dịch ngày 14/03/2025 cho thấy sự lạc quan tăng lên.

Chỉ báo MACD cho tín hiệu mua mạnh và vượt mức 0 càng củng cố cho đà tăng.

Mục tiêu giá trong thời gian tới của VCB là vùng 75,000-80,000.



## VIC - Tập đoàn VINGROUP – CTCP

Khối lượng giao dịch tiếp tục vượt xa mức trung bình 20 ngày trong phiên giao dịch 14/03/2025 cho thấy dòng tiền đang quay trở lại cổ phiếu này.

Đáy cũ tháng 10/2023 (tương đương vùng 39,000-41,000) đã hỗ trợ hiệu quả cho cổ phiếu VIC trong đợt điều chỉnh vừa qua. Bên cạnh đó, đỉnh cũ tháng 02/2024 đã bị phá vỡ hoàn toàn.

Mẫu hình gần giống Spinning Top xuất hiện nên giá có thể rung lắc nhẹ trong tuần tới.



Kết thúc báo cáo.

## I KHUYẾN CÁO

Báo cáo này chỉ nhằm mục đích cung cấp thông tin. Thông tin trên báo cáo được Vietstock thu thập từ những nguồn đáng tin cậy nhưng chưa được xác minh một cách độc lập; Vietstock không đại diện hay đảm bảo và không chịu bất kỳ trách nhiệm hay nghĩa vụ nào về tính xác thực và hoàn thiện của thông tin đó.

Không một thông tin hay ý kiến nào đưa ra cấu thành một lời giới thiệu hay lời mời giới thiệu, chào mua hoặc bán bất kỳ chứng khoán, các khoản đầu tư nào, hay các quyền chọn, hợp đồng tương lai, các loại chứng khoán phái sinh liên quan đến các chứng khoán và các khoản đầu tư đó. Thông tin thu thập không nhằm mục đích đưa ra lời khuyên đầu tư cho cá nhân và nó cũng không nhắm đến những mục tiêu đầu tư cụ thể, tình hình tài chính và những nhu cầu cụ thể của bất kỳ ai nhận được bản báo cáo này.

Các ý kiến trong báo cáo hoàn toàn do Phòng Tư vấn của Vietstock đưa ra và có thể thay đổi mà không cần báo trước.

© Bản quyền thuộc Vietstock 2025. Không một phần nào trong báo cáo này được phép làm lại, sửa chữa lại, hay được chuyển giao dưới bất kỳ hình thức hay phương pháp nào như điện tử, kỹ thuật, sao chép, ghi âm hay những hình thức khác mà không được sự cho phép của Vietstock.