



Vietstock Media



Vietstock Mobile



Vietstock Trader




Đào tạo



Báo cáo phân tích



Dữ liệu tài chính



one



Vietstock Media



Vietstock Mobile



Vietstock Trader



Đào tạo



Báo cáo phân tích



Dữ liệu tài chính

OFFLINE CLB PTKT VIETSTOCK

THÁNG 10/2014





Vietstock Media



Vietstock Mobile



Vietstock Trader



Đào tạo



Báo cáo phân tích



Dữ liệu tài chính



NỘI DUNG



**Sự tích lũy
Accumulation**



Thảo luận



Vietstock Media



Vietstock Mobile



Vietstock Trader



Đào tạo



Báo cáo phân tích

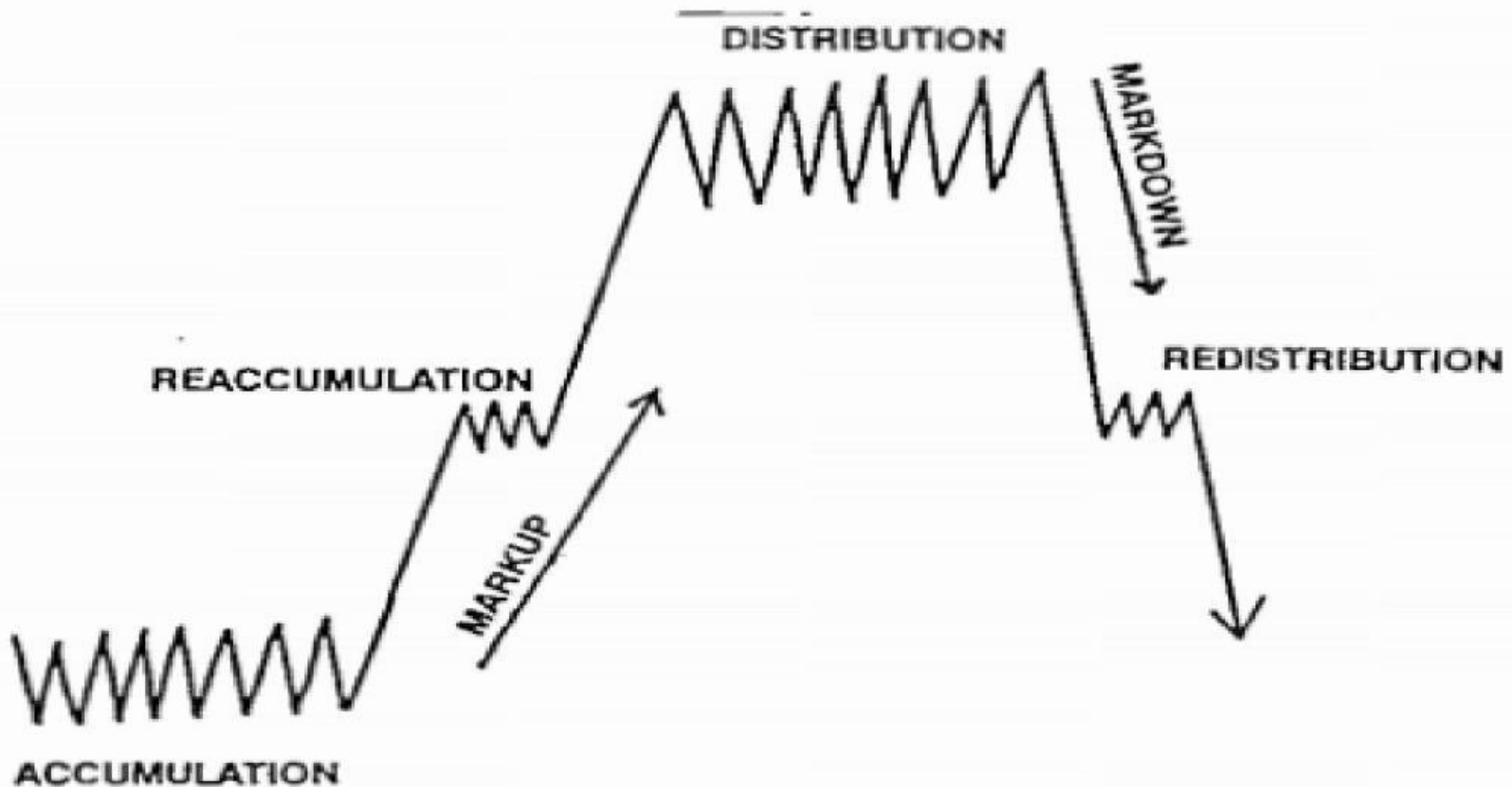


Dữ liệu tài chính



Pha thị trường - Market Phase

Conception of Primary Market Phases





Vietstock Media



Vietstock Mobile



Vietstock Trader



Đào tạo



Báo cáo phân tích



Dữ liệu tài chính



Ba định luật cơ bản

- Định luật Cung Cầu (The Law of Supply and Demand)
- Định luật Nguyên nhân và Kết quả (The Law of Cause and Effect)
- Định luật Nỗ lực và Kết quả (The Law of Effort and Results)



Vietstock Media



Vietstock Mobile



Vietstock Trader



Đào tạo



Báo cáo phân tích



Dữ liệu tài chính



Thị trường giá lên bắt đầu từ đâu?

- Thị trường trong quá trình suy giảm kéo dài, liên tục tạo đáy sau thấp hơn đáy trước, đỉnh sau thấp hơn đỉnh trước
- Có thể xuất hiện các tin tức xấu về vĩ mô, doanh nghiệp
- Nhà đầu tư chán nản cùng cực hoặc xuất hiện sự bán tháo một cách hoảng loạn.
- Đây là thời điểm nhà đầu tư thông minh (smart operators) mua vào. Việc bán ra hoảng loạn giúp cho dòng tiền thông minh (smart money) mua được lượng lớn cổ phiếu với giá rẻ



Vietstock Media



Vietstock Mobile



Vietstock Trader



Đào tạo



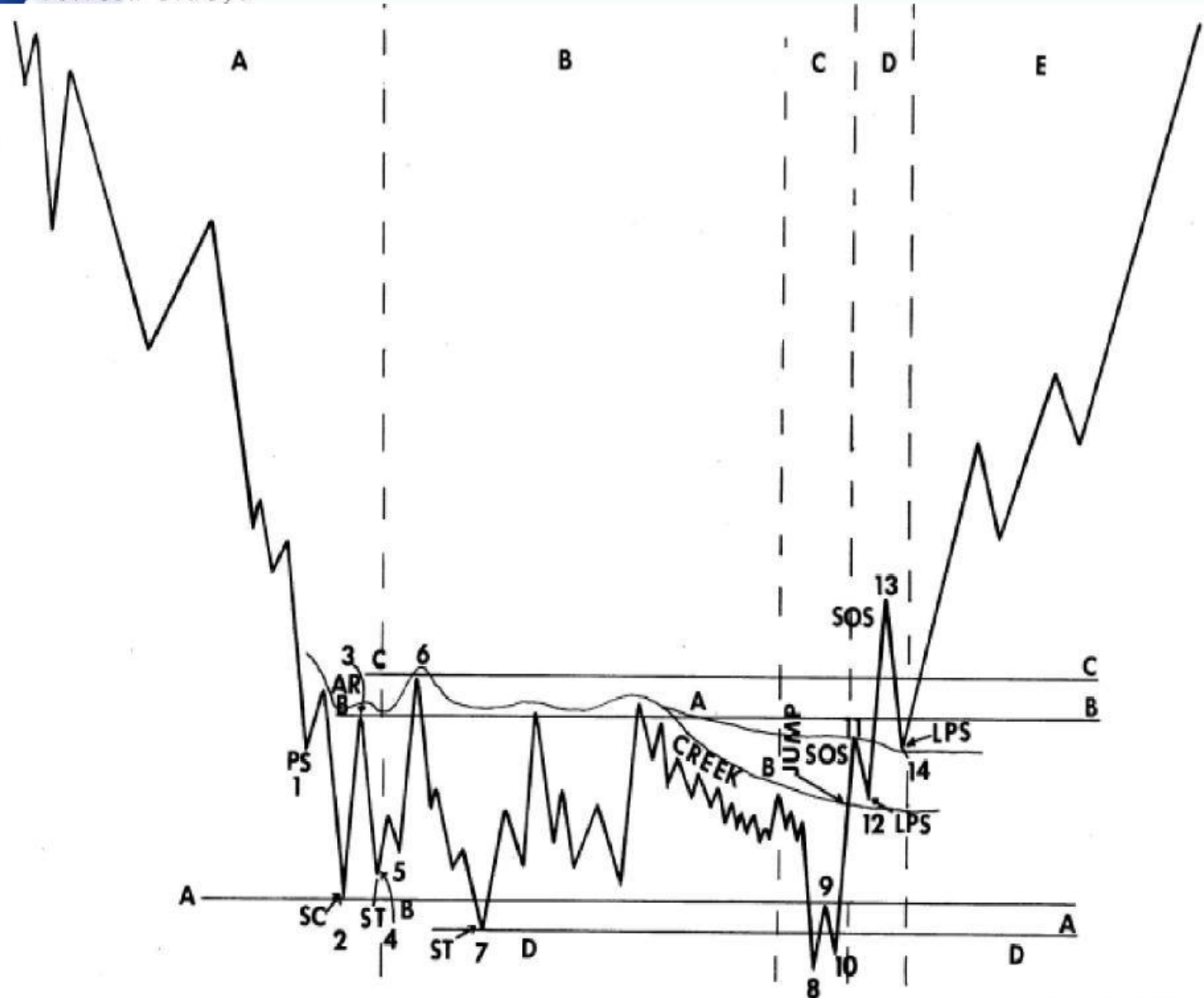
Báo cáo phân tích



Dữ liệu tài chính



Trường hợp Tích lũy điển hình





Vietstock Media



Vietstock Mobile



Vietstock Trader



Đào tạo



Báo cáo phân tích



Dữ liệu tài chính



PS: Preliminary Support - Điểm hỗ trợ đầu tiên

- ✓ Lực mua lớn bắt đầu xuất hiện trong một xu hướng giảm giá
- ✓ Khối lượng giao dịch lớn, khoảng giá biến động (spread) lớn
- ✓ Là tín hiệu cho thấy quá trình giảm điểm có thể sắp kết thúc

SC: Selling Climax - Bán hoảng loạn

- ✓ Quá trình bán ra trong hoảng loạn của đám đông
- ✓ Khoảng giá biến động (spread) lớn, khối lượng lớn và phần lớn khối lượng giao dịch tập trung ở mức giá thấp trong ngày



Vietstock Media



Vietstock Mobile



Vietstock Trader



Đào tạo



Báo cáo phân tích



Dữ liệu tài chính



AR: Auto Rally

- ✓ Sau khi diễn ra hiện tượng Bán hoảng loạn (SC) thì cung giá thấp bị cạn kiệt
- ✓ Người bán không mua lại hàng (Short cover)
- ✓ Đỉnh của AR sẽ là mức kháng cự của khoảng giá biến động (trading range)

ST: Secondary Test

- ✓ Thường thì sau hiện tượng Bán hoảng loạn (SC) chưa hấp thụ hết lượng cung. Vì vậy quá trình AR không thể tăng mạnh mà sẽ có điều chỉnh
- ✓ Sự điều chỉnh này gọi là ST



Vietstock Media



Vietstock Mobile



Vietstock Trader



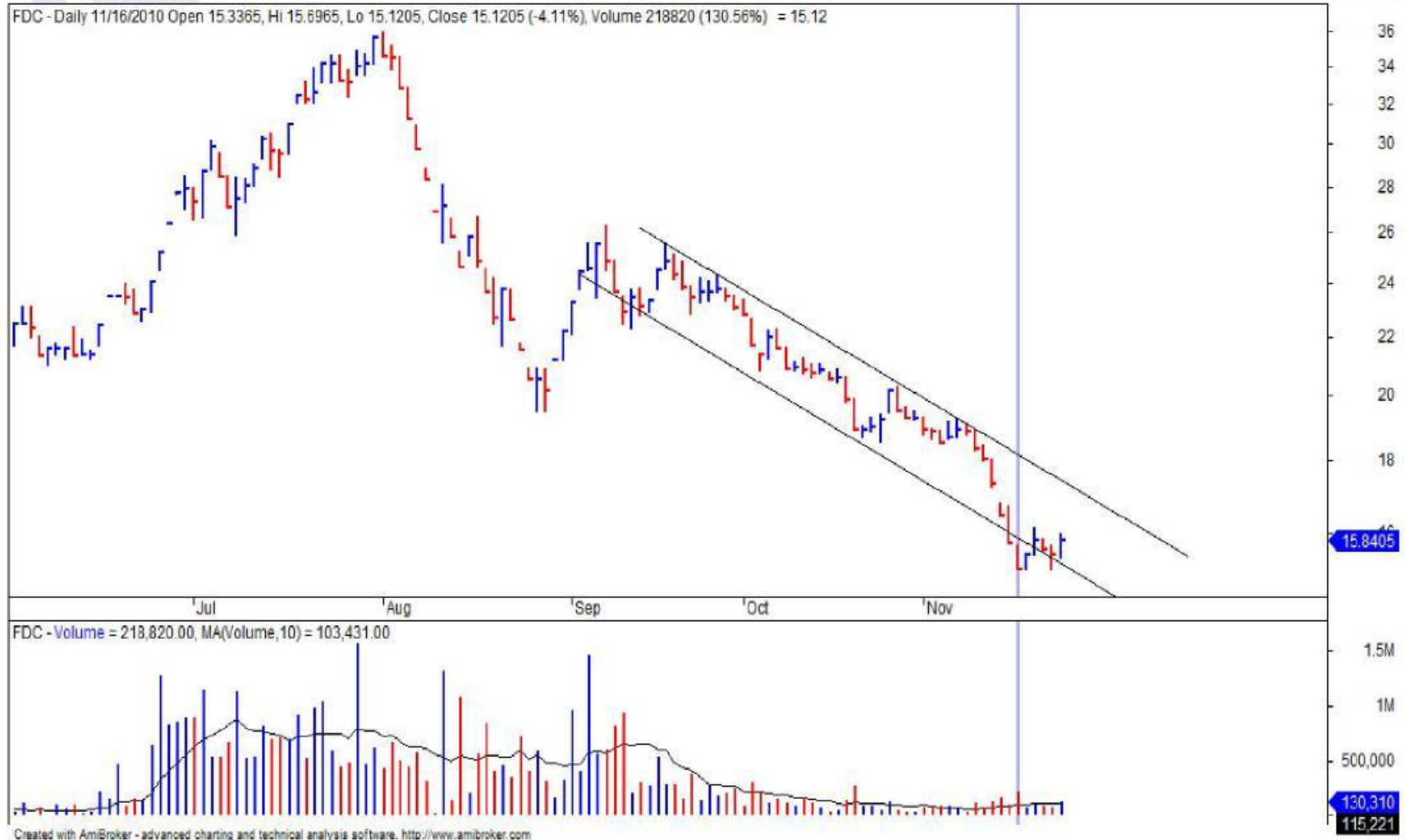
Đào tạo



Báo cáo phân tích



Dữ liệu tài chính





Vietstock Media



Vietstock Mobile



Vietstock Trader



Đào tạo



Báo cáo phân tích



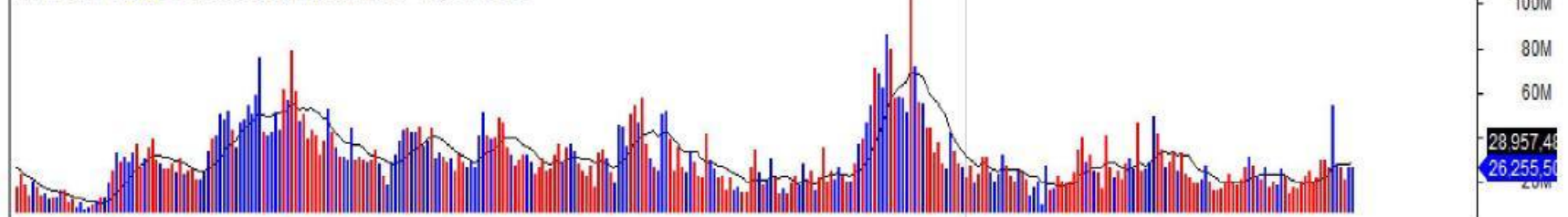
Dữ liệu tài chính



HNXINDEX - Daily 6/2/2011 Open 72.21, Hi 74.07, Lo 72.18, Close 74.05 (3.23%), Volume 2.62555e+007 (-0.83%) = 74.05



HNXINDEX - Volume = 26,255,500.00, MA(Volume,10) = 28,957,480.00



Created with AmiBroker - advanced charting and technical analysis software. <http://www.amibroker.com>



Vietstock Media



Vietstock Mobile



Vietstock Trader



Đào tạo



Báo cáo phân tích



Dữ liệu tài chính



Hiện tượng Mùa xuân đến - Spring

- Thường xảy ra ở giai đoạn cuối cùng của trading range
- Nhà đầu tư muốn kiểm tra lực cung
- Giá giảm qua vùng hỗ trợ với mức giảm nhẹ, thanh khoản thấp
- Nhanh chóng tăng trở lại lên trên trên hỗ trợ
- Spring type 1
- Spring type 2
- Spring type 3



Vietstock Media



Vietstock Mobile



Vietstock Trader



Đào tạo



Báo cáo phân tích



Dữ liệu tài chính



Giá hồi lại sau khi giảm quá mức (Shakeout)

- Terminal Shakeout: tương tự như hiện tượng mùa xuân đến (spring) tuy nhiên mức giảm mạnh hơn và sâu hơn qua mức hỗ trợ của trading range.



Vietstock Media



Vietstock Mobile



Vietstock Trader



Đào tạo



Báo cáo phân tích



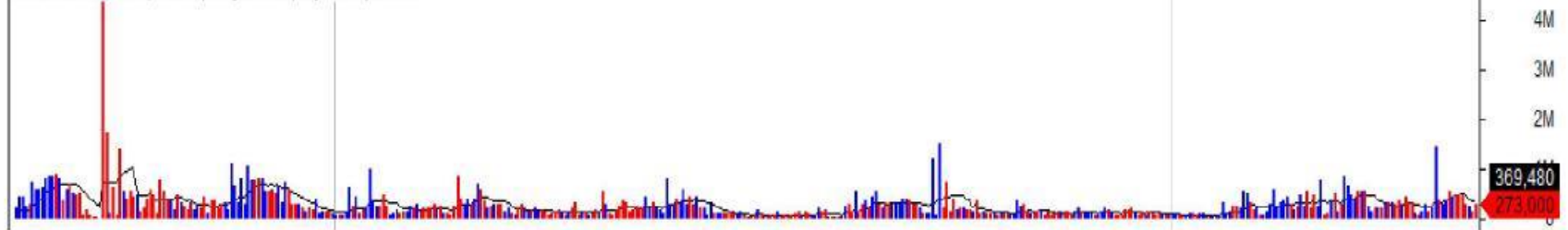
Dữ liệu tài chính



AAA - Daily 7/16/2013 Open 12.9634, HI 12.9634, Lo 12.7742, Close 12.7742 (-0.74%), Volume 84700 (-53.87%) = 12.77



AAA - Volume = 84,700.00, MA(Volume,10) = 109,950.00



Created with AmIBroker - advanced charting and technical analysis software. <http://www.amibroker.com>



Vietstock Media



Vietstock Mobile



Vietstock Trader



Đào tạo



Báo cáo phân tích



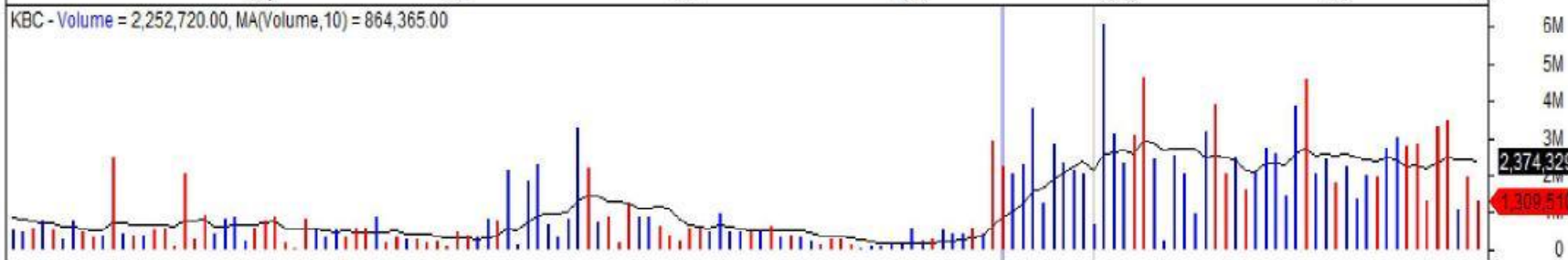
Dữ liệu tài chính



KBC - Daily 12/18/2012 Open 5.1, HI 5.1, Lo 4.8, Close 4.8 (-4.00%), Volume 2.25272e+006 (-22.83%) = 4.80



KBC - Volume = 2,252,720.00, MA(Volume, 10) = 864,365.00



Created with AmiBroker - advanced charting and technical analysis software. <http://www.amibroker.com>



Vietstock Media



Vietstock Mobile



Vietstock Trader



Đào tạo



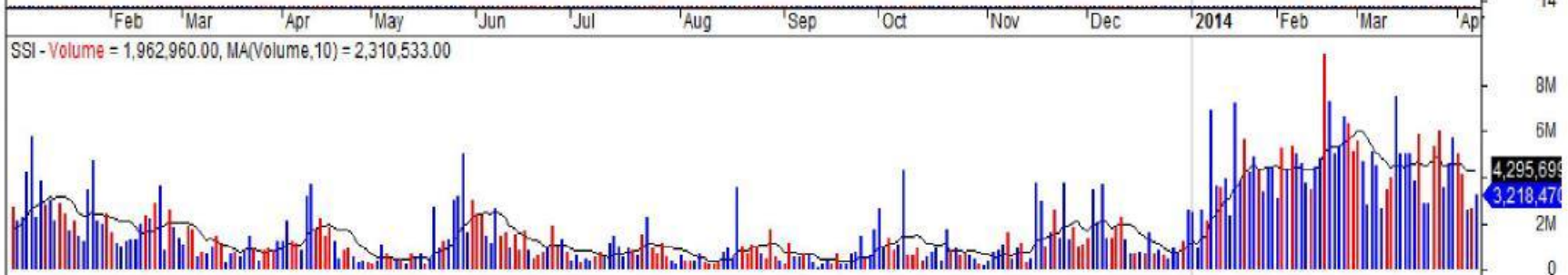
Báo cáo phân tích



Dữ liệu tài chính



SSI - Daily 8/8/2014 Open 26.5, Hi 26.7, Lo 26.1, Close 26.2 (-1.13%), Volume 1.96296e+006 (-24.48%) = 26.20



SSI - Volume = 1,962,960.00, MA(Volume,10) = 2,310,533.00

Created with AmiBroker - advanced charting and technical analysis software. <http://www.amibroker.com>



Vietstock Media



Vietstock Mobile



Vietstock Trader



Đào tạo



Báo cáo phân tích



Dữ liệu tài chính



Creek and Jump over the creek

- Creek là đường kháng cự vẽ theo dạng sóng qua các đỉnh trong trading range
- Jump over the creek: Đẩy giá qua mức kháng cự. Khoảng giá biến động (spread) dài, khối lượng ở mức cao



Vietstock Media



Vietstock Mobile



Vietstock Trader



Đào tạo



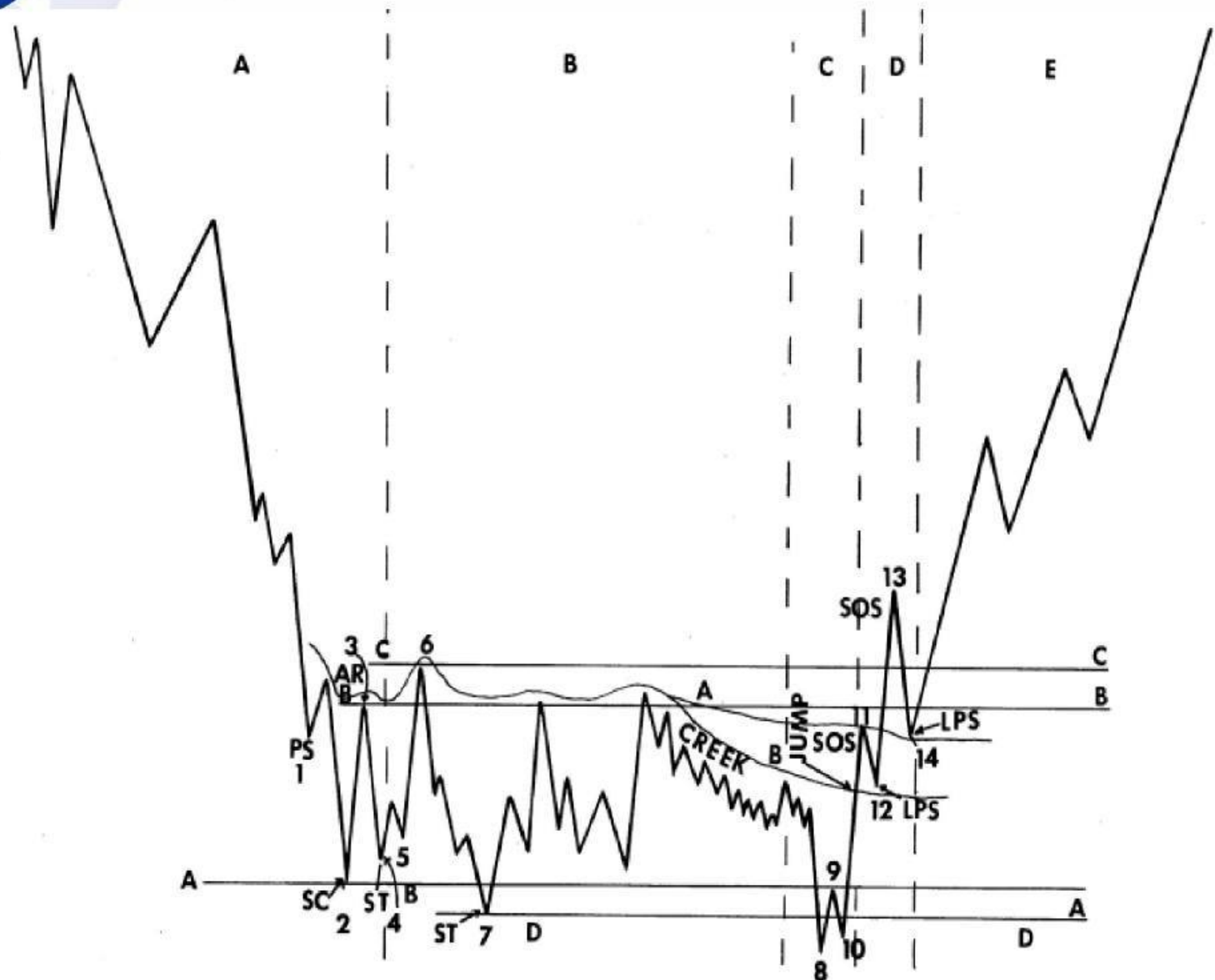
Báo cáo phân tích



Dữ liệu tài chính



Creek and Jump over the creek





Vietstock Media



Vietstock Mobile



Vietstock Trader



Đào tạo



Báo cáo phân tích



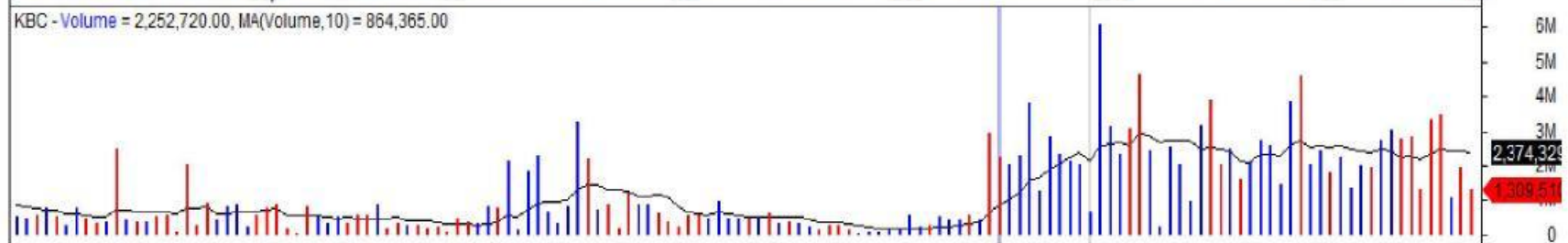
Dữ liệu tài chính



KBC - Daily 12/18/2012 Open 5.1, Hi 5.1, Lo 4.8, Close 4.8 (-4.00%), Volume 2.25272e+006 (-22.83%) = 4.80



KBC - Volume = 2,252,720.00, MA(Volume,10) = 864,365.00



Created with AmiBroker - advanced charting and technical analysis software. <http://www.amibroker.com>



Vietstock Media



Vietstock Mobile



Vietstock Trader



Đào tạo



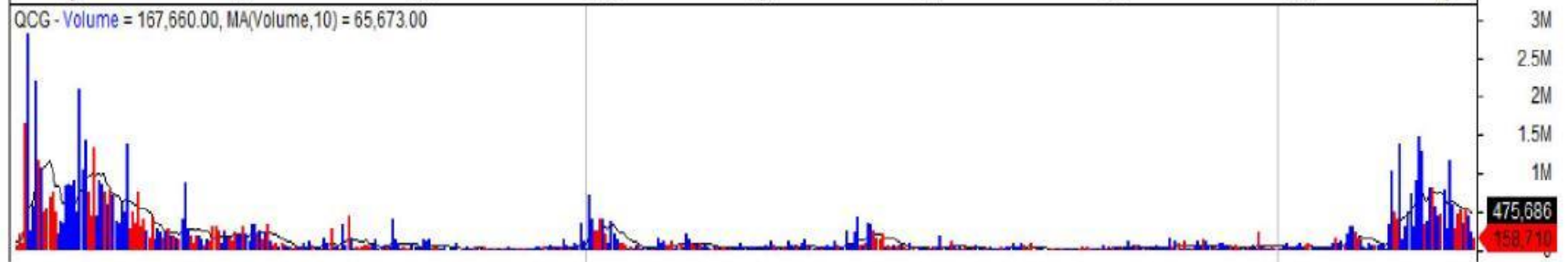
Báo cáo phân tích



Dữ liệu tài chính



QCG - Daily 8/8/2014 Open 8, Hi 8.4, Lo 7.9, Close 8.4 (6.33%), Volume 167660 (940.72%) = 8.40



Created with AmiBroker - advanced charting and technical analysis software. <http://www.amibroker.com>



Vietstock Media



Vietstock Mobile



Vietstock Trader



Đào tạo



Báo cáo phân tích



Dữ liệu tài chính



Ví dụ về Tích lũy



Created with AmiBroker - advanced charting and technical analysis software. <http://www.amibroker.com>



Vietstock Media



Vietstock Mobile



Vietstock Trader



Đào tạo



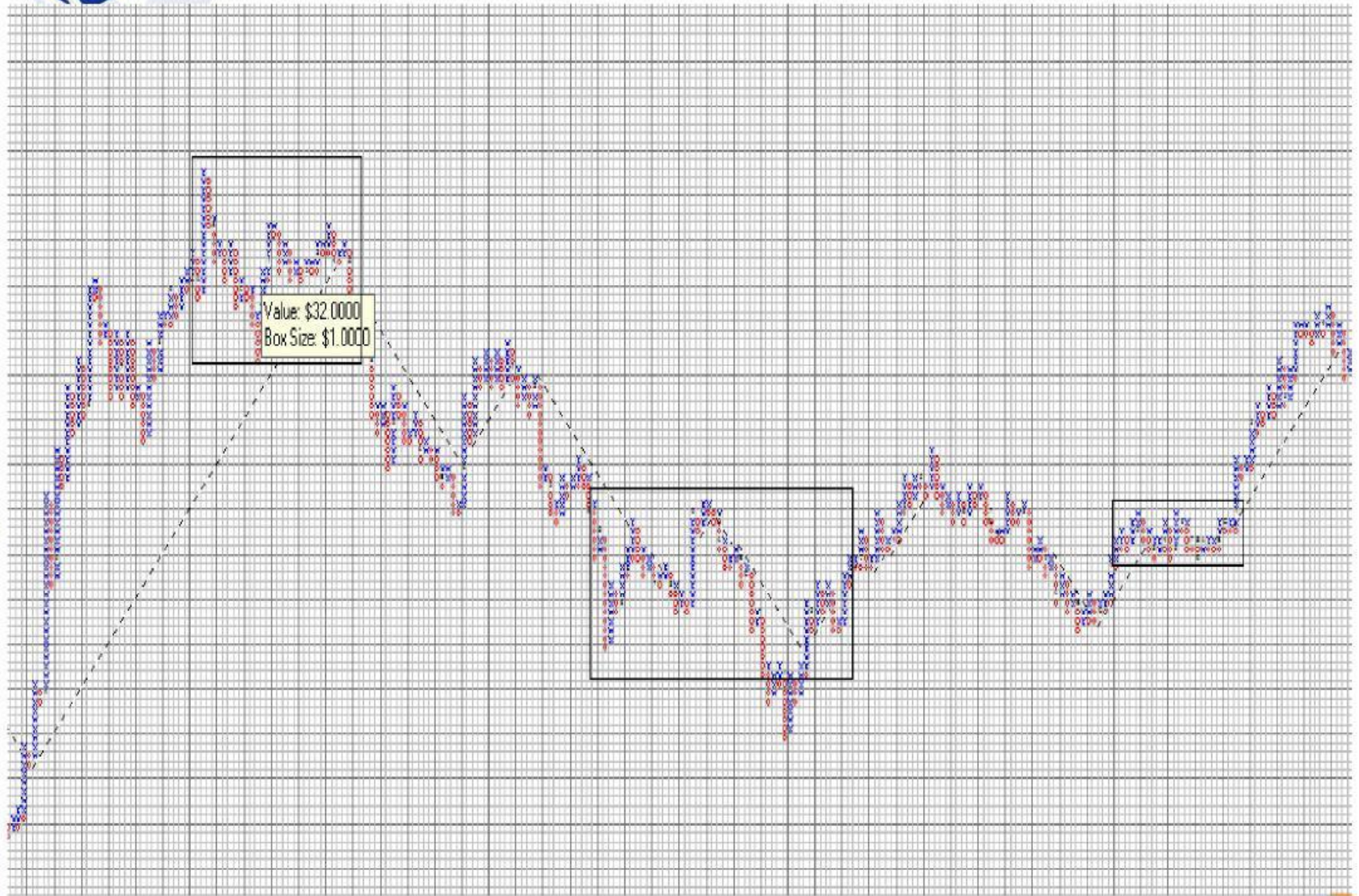
Báo cáo phân tích



Dữ liệu tài chính



Ví dụ về Tích lũy





Vietstock Media



Vietstock Mobile



Vietstock Trader



Đào tạo



Báo cáo phân tích



Dữ liệu tài chính



Ví dụ về Tích lũy





Vietstock Media



Vietstock Mobile



Vietstock Trader



Đào tạo



Báo cáo phân tích



Dữ liệu tài chính

Trân trọng cảm ơn !