

VIETSTOCK WEEKLY: TUẦN 06.07 – 10.07.2015

CƠ HỘI Ở CÁC NHÓM CỔ PHIẾU CHƯA TĂNG MẠNH?

TRIỂN VỌNG THỊ TRƯỜNG CHỨNG KHOÁN

03.07.2015

Phòng Nghiên cứu VIETSTOCK
[research@vietstock.vn]



I THỊ TRƯỜNG CHỨNG KHOÁN VIỆT NAM 29.06-03.07.2015

Giao dịch: Nhóm cổ phiếu Tài chính kéo các chỉ số thị trường bay cao. Thị trường bùng nổ vào 2 phiên cuối tuần khiến các chỉ số thị trường đồng loạt tăng điểm mạnh. Cụ thể, chỉ số VN-Index đã tăng tổng cộng 5.96% trong tuần qua lên mức 616.43 điểm; HNX-Index cũng tăng 2.55%, lên 87.7 điểm. Trong khi đó, VS100 cũng tăng 8.19%, lên 164.25 điểm và VN30 tăng 5.08%, lên 639.87 điểm.

Các nhóm Market Cap tiếp tục phân hóa khi VS-Large Cap tăng mạnh với 7.01%, nhóm VS-Mid Cap tăng nhẹ 0.99%. Trong khi đó, VS-Micro Cap lại giảm nhẹ 0.09%, VS-Small Cap giảm 0.55%.

Thanh khoản thị trường không biến động mạnh so với tuần trước. Cụ thể, khối lượng giao dịch khớp lệnh trên sàn HOSE tăng nhẹ 4.2%, đạt 627.7 triệu đơn vị; trên sàn HNX, khối lượng khớp lệnh giảm không đáng kể 0.1%, còn 239.3 triệu cổ phiếu.

	HOSE		HNX	
	Tuần này (cp)	Thay đổi (%)	Tuần này (cp)	Thay đổi (%)
Khớp lệnh	627,661,290	4.2%	239,272,342	-0.1%
Thỏa thuận	84,752,420	7.1%	10,913,742	-56.2%
Tổng cộng	712,413,710	4.53%	250,186,084	-5.41%

Thị trường khởi đầu tuần giao dịch với phiên tăng điểm khá mạnh sau khi giảm điểm một cách khá đáng tiếc vào cuối tuần trước sau thông tin nới room được đưa ra. Tuy nhiên, đà tăng lại chỉ xuất phát ở những cổ phiếu được nới room hay những cổ phiếu Ngân hàng, Chứng khoán mà không lan tỏa mạnh khiến thị trường bắt đầu mất dần động lực vào các phiên giao dịch giữa tuần.

Thêm vào đó, ngưỡng tâm lý 600 điểm của VN-Index không phải là một cột mốc dễ vượt qua của thị trường. Diễn biến có thể đảo vỡ của Hy Lạp cũng có một tác động nhất định đến TTCK toàn cầu nói chung và Việt Nam nói riêng.

Những đồn đoán về việc nới room cho các cổ phiếu ngành Ngân hàng khiến thị trường nhanh chóng vượt mức tâm lý 600 một cách dễ dàng trong phiên thứ năm, với VCB, BID tăng trần cùng đà tăng mạnh của các cổ phiếu Ngân hàng còn lại. Nhóm cổ phiếu ngành Bảo hiểm nhiều khả năng cũng sẽ được cho nới room đến 100% khiến cho nhóm cổ phiếu này cũng tăng điểm khá mạnh với cổ phiếu BVH là chủ lực.

Cổ phiếu Ngân hàng tiếp tục thể hiện sức mạnh của mình trong phiên giao dịch cuối tuần khi kéo VN-Index vượt mốc 615 điểm thành công. Các nhóm cổ phiếu Chứng khoán, Bảo hiểm cũng tham gia đẩy thị trường tăng điểm một cách đầy hưng phấn. Tuy nhiên, đà tăng điểm cũng không lan tỏa quá mạnh trên toàn thị trường khi nhiều cổ phiếu vốn hóa lớn khác như VNM, GAS, PVD, KDC, MSN, MWG... chỉ dao động trong biên độ hẹp.

Thông tin về Hội nghị xúc tiến đầu tư tại Hoa Kỳ đang diễn ra từ ngày 01/07-05/07 nhằm quảng bá những chính sách mới và cơ hội mới của TTCK tới giới đầu tư Mỹ và thế giới cũng góp phần tác động không nhỏ đến tâm lý tích cực của nhà đầu tư trong nước. Cũng tại đây, Bộ trưởng Bộ Tài chính Đinh Tiến Dũng đã xác nhận sẽ nhanh chóng ban hành Thông tư hướng dẫn cụ thể về Nghị định 60/2015/NĐ-CP ngay trong tháng 7 này.

Điều này đã nhanh chóng cởi bỏ những khúc mắc của giới đầu tư về việc hiện thực hóa thông tin nói room cho các nhà đầu tư nước ngoài.

Nhà đầu tư nước ngoài: Mua ròng tổng cộng 1,105.2 tỷ đồng trên cả hai sàn. Một tuần mua ròng "khủng" của khối ngoại, chủ yếu tập trung trên sàn HOSE, khi chiếm hơn 91% giá trị trên cả hai sàn.

Trên sàn HOSE, khối ngoại đã mua ròng 1,006.8 tỷ đồng, chủ yếu trong hai ngày đầu tuần. MSN, SSI, HPG, STB, VCB là năm cổ phiếu được mua mạnh mẽ nhất trong tuần này với giá trị lần lượt là 152.1 tỷ, 148.2 tỷ, 104.1 tỷ, 100.2 tỷ và 91.6 tỷ đồng. Ở chiều ngược lại, HAG, DLG, CTG là ba cổ phiếu bị khối ngoại bán ròng nhiều nhất với giá trị lần lượt là 54.2 tỷ, 27 tỷ và 27 tỷ đồng.

Khối ngoại mua ròng 98.4 tỷ đồng trên sàn HNX trong tuần qua. PVS là cổ phiếu đáng chú ý nhất khi được khối ngoại mua ròng 48.6 tỷ đồng. SHB, PVB, BVS, VND là những cổ phiếu tiếp theo được khối ngoại mua ròng mạnh với giá trị tương ứng là 18.4 tỷ, 16.3 tỷ, 10.1 tỷ và 9.7 tỷ đồng. PVC là cổ phiếu bị bán ròng nhiều nhất ở chiều ngược lại với hơn 15.4 tỷ đồng.

Cổ phiếu đáng chú ý: Số ngành tăng điểm chiếm ưu thế với 15/23 ngành. Ngân hàng là ngành có sức tăng ấn tượng nhất, bỏ xa các ngành còn lại với mức tăng 13.33%. Bảo hiểm, Bất động sản, Chứng khoán là ba ngành tiếp theo có mức tăng điểm ấn tượng với mức tăng lần lượt là 5.6%, 4.43% và 3.66%. Xây dựng cũng có mức tăng điểm tích cực khi tăng 2.06%.

Các cổ phiếu tăng điểm đáng chú ý trên sàn HOSE là BID với 14.42%, DXG với 12.82%, HAI với 11.11%; trên HNX là KVC với 12.61%, BAM với 11.54%.

BID tăng 14.42%. Thông tin phát hành cổ phiếu cho cổ đông chiến lược, cùng với sóng cổ phiếu ngành Ngân hàng và các thảo luận bên lề về việc nói room giúp cổ phiếu này tăng mạnh trong tuần qua.

DXG tăng 12.82%. Việc phát hành thêm 10.6 triệu cổ phiếu để trả cổ tức cùng nhịp tăng điểm mạnh của thị trường đã giúp cổ phiếu này tăng điểm tích cực trong tuần qua.

HAI tăng 11.11%. Kế hoạch phát hành cổ phiếu nhằm tăng vốn "khủng" lên 2,300 tỷ đồng với trọng tâm đầu tư mạnh vào bất động sản sau ĐHCĐ bất thường nhiều khả năng là động lực giúp cổ phiếu này có hai phiên tăng trần trong tuần.

KVC tăng 12.61%, BAM tăng 11.54%. Nhóm cổ phiếu này tăng mạnh trong tuần qua khi không có thông tin mới nào liên quan tới hoạt động kinh doanh. Nhiều khả năng các cổ phiếu này tăng mạnh xuất phát từ dòng tiền đầu cơ chảy vào sau khi đã giảm mạnh trong những tuần trước.

Các cổ phiếu giảm điểm mạnh đáng chú ý trên sàn HOSE là HHS với 16.67%, AMD với 14.04%, AGR với 9.23%; trên sàn HNX là SHN với 20%, HDO với 15.52%.

HHS giảm 16.67%. Những tin đồn thất thiệt đã khiến cổ phiếu này có 3 phiên giảm sàn trong tuần. Tuy nhiên, những thông tin đính chính của Chủ tịch HĐQT cùng việc đăng ký mua vào cổ phiếu đã giúp cổ phiếu này quay trở lại đà tăng mạnh trong phiên cuối tuần dưới lực cầu bắt đáy tích cực từ cả khối nội và khối ngoại.

AMD giảm 14.04%, AGR giảm 9.23%, SHN giảm 20%. Không có thông tin chính thức nào liên quan tới hoạt động kinh doanh của các công ty này trong tuần qua. Nhiều khả năng các cổ phiếu này giảm xuất phát từ việc dòng tiền đầu cơ rút ra.

HDO giảm 15.52%. HDO giảm mạnh trong tuần qua khi không có thông tin mới liên quan đến hoạt động kinh doanh. Thông tin đáng chú ý nhất đó là việc chi ruột Ủy viên HĐQT Dương Thị Hằng đăng ký bán ra 40 ngàn cổ phiếu.

THỊ TRƯỜNG CHỨNG KHOÁN TUẦN 06.07 – 10.07.2015

Sắc xanh hiện diện ở hầu hết các nhóm cổ phiếu trong tuần qua. Tuy vậy, diễn biến thị trường có sự đổi lập khi tâm lý thận trọng bao trùm trong các phiên đầu tuần; và sắc xanh chỉ đến từ nhóm cổ phiếu vốn hoá lớn trong khi hầu hết các cổ phiếu khác giao dịch kém tích cực. Tình hình được cải thiện trong các phiên cuối tuần khi đà tăng lan rộng hơn dưới sự dẫn dắt của nhóm cổ phiếu Ngân hàng, Chứng Khoán và Bảo hiểm với lực cầu mạnh mẽ từ khối ngoại.

Tâm lý giới đầu tư đã hứng khởi hơn khi điểm số cũng như thanh khoản cùng gia tăng tích cực. Đây sẽ là động lực không nhỏ cho thị trường trong tuần tới.

Những thảo luận liên quan đến KQKD quý 2 sẽ bắt đầu lan rộng hơn, và giới đầu tư đang kỳ vọng số liệu do doanh nghiệp công bố sẽ duy trì tích cực. Nhóm cổ phiếu bluechip vẫn sẽ là tâm điểm của những tuần đầu tiên công bố thông tin. Bên cạnh đó, giới đầu tư có thể sẽ tập trung hơn ở các nhóm cổ phiếu: (i) Ngân hàng, nhờ tốc độ gia tăng tín dụng tích cực. Tính đến 18/06, tăng trưởng tín dụng đã đạt mức 6.09% so với cuối năm 2014 và tăng 18.89% so với cùng kỳ; (ii) Bất động sản, khi số lượng giao dịch căn hộ trong 6 tháng đầu năm 2015 cũng tăng vọt so với cùng kỳ; và (iii) Dầu khí, khi các dự án của ngành vẫn được triển khai tích cực trong thời gian qua.

Với đà hưng phấn đang tăng cao, khối ngoại duy trì xu hướng mua ròng tích cực cùng với các thảo luận liên quan đến KQKD quý 2, nhiều khả năng sắc xanh sẽ tiếp tục duy trì trong tuần giao dịch tới. Dòng tiền sẽ chú ý hơn các nhóm cổ phiếu chưa tăng mạnh trong tuần qua.

PHÂN TÍCH KỸ THUẬT

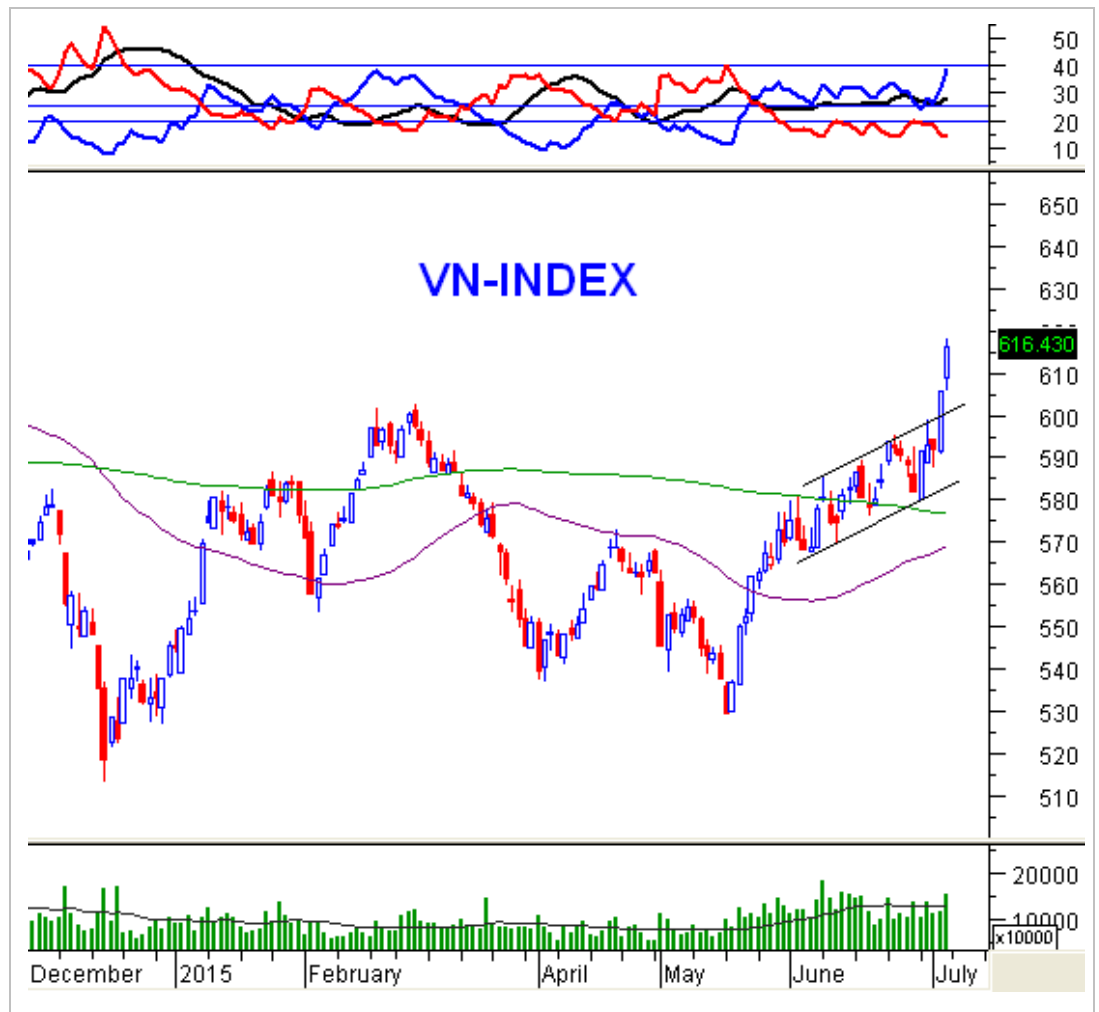
Phân tích Xu hướng và Dao động giá

VN-Index – Phá vỡ hoàn toàn đỉnh cũ tháng 03/2015. Trong phiên giao dịch ngày 03/07/2015, VN-Index tiếp tục tăng mạnh và đã phá vỡ hoàn toàn đỉnh cũ tháng 03/2015 (tương đương vùng 595-605 điểm). Điều này càng củng cố đà tăng trưởng.

Chỉ báo ADX bắt đầu tăng và cận trên kênh giá ngắn hạn bị phá vỡ cho thấy triển vọng ngắn hạn khá tích cực.

Khối lượng khớp lệnh tăng mạnh lên trên mức trung bình 20 phiên (tương đương 131 triệu đơn vị) chứng tỏ lực cầu đang khá mạnh. Nếu tình trạng này được duy trì trong tuần tới thì đà tăng có thể sẽ tiếp tục.

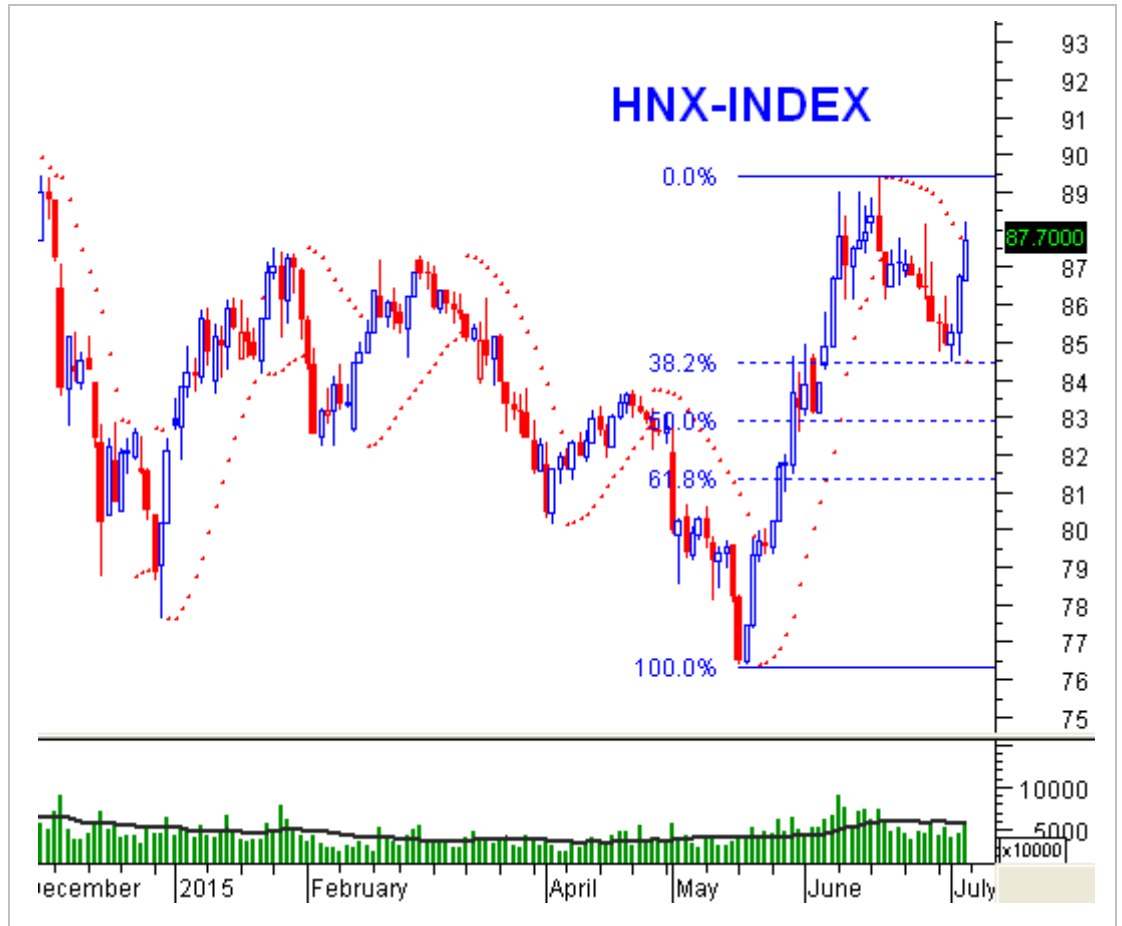
Ở góc nhìn dài hạn, VN-Index đã vượt lên trên nhóm MA dài hạn như SM100, SMA200... nên rủi ro giảm mạnh. Do vùng 597-605 điểm bị phá vỡ hoàn toàn nên mục tiêu tiếp theo sẽ là vùng 630-645 điểm.



HNX-Index – PSAR đã cho mua trở lại. HNX-Index tiếp tục tăng mạnh trong phiên 03/07/2015 sau khi test thành công vùng 84.4-84.7 điểm (trùng với mức 38.2% của Fibonacci Retracement). Ngưỡng này đã hỗ trợ tốt cho HNX-Index và mẫu hình nền gần giống với Three White Soldiers đã hình thành.

Chỉ báo PSAR thu hẹp khoảng cách với giá và cho tín hiệu mua. Điều này cho thấy rủi ro đang giảm dần trong ngắn hạn và HNX-Index có thể bước vào giai đoạn bứt phá tăng mạnh trong các phiên tới khi sóng 3 ngắn hạn bắt đầu.

Khối lượng gia tăng lên mức cao và vượt mức trung bình 20 phiên cho thấy lực cầu đang khá mạnh và ổn định.



Phân tích Market Strength

Trong phiên giao dịch ngày 03/07/2015, VS-Arms VN vẫn duy trì ở mức thấp đạt 0.43 (dưới 0.8). Điều này cho thấy bên mua tiếp tục áp đảo trong phiên này. Đường EMA 5 ngày của VS-Arms VN tiếp tục đi xuống khu vực bên mua chiếm ưu thế.

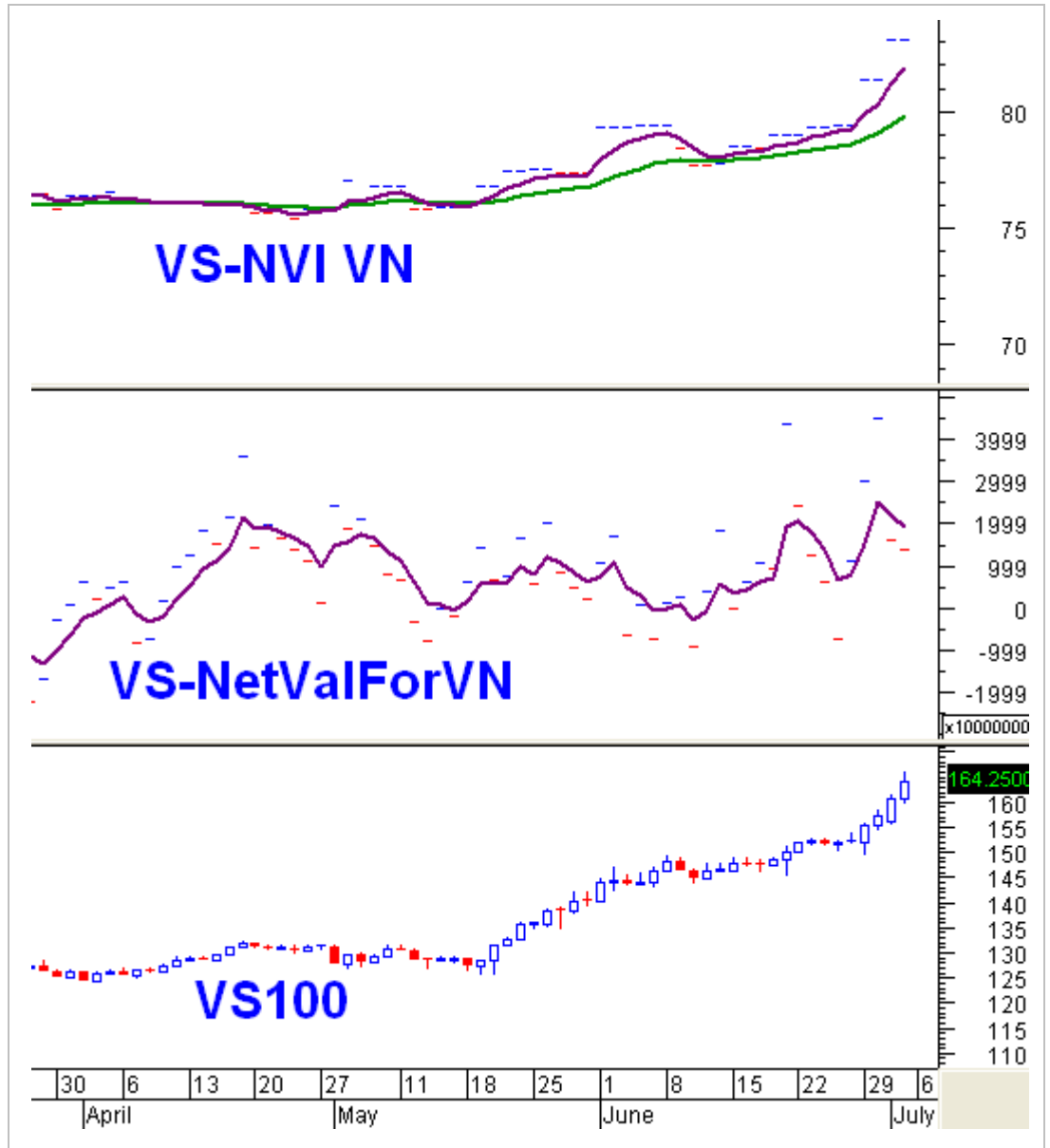
Trong phiên 03/07/2015, VS-LBR VN tăng đột biến lên mức 0.87 (trên 0.65) cho thấy nhà đầu tư lớn tham gia khá mạnh trong phiên. Đường EMA 5 ngày của VS-LBR VN hiện duy trì trên 0.65 và đi lên mạnh. Điều này cho thấy nhà đầu tư lớn tiếp tục tham gia tích cực vào thị trường trong thời gian vừa qua.

Market Strength	Giá trị	Trạng thái
VS-Arms VN	0.44	Bên mua chiếm ưu thế
EMA 5 ngày của VS-Arms VN	0.50	Bên mua chiếm ưu thế
VS-B/SORD VN	1.00	Tổng khối lượng của các lệnh đặt mua khá cân bằng so với Tổng khối lượng của các lệnh đặt bán
EMA 5 ngày của VS-B/SORD VN	0.99	Tổng khối lượng của các lệnh đặt mua khá cân bằng so với Tổng khối lượng của các lệnh đặt bán trong 5 phiên vừa qua
VS-LBR VN	0.87	Nhà đầu tư lớn tham gia mạnh vào thị trường trong phiên vừa qua
EMA 5 ngày của VS-LBR VN	0.74	Nhà đầu tư lớn tham gia mạnh vào thị trường trong 5 phiên vừa qua
Nguồn: VietstockUpdater		

Phân tích Dòng tiền

Biến động của dòng tiền thông minh: VS-NVI VN trong ngày 03/07/2015 tiếp tục duy trì khoảng cách khá xa bên trên cả hai đường EMA 5 và EMA 20 ngày. Điều này cho thấy dòng tiền thông minh tiếp tục tham gia khá mạnh vào thị trường.

Biến động của dòng tiền từ khối ngoại: Trong phiên giao dịch 03/07/2015, khối ngoại tiếp tục mua ròng (chỉ tính khối lượng khớp lệnh). Đây là tín hiệu tốt cho thị trường trong ngắn hạn và báo hiệu đà tăng có thể tiếp diễn.



THỐNG KÊ THỊ TRƯỜNG TUẦN 29.06 – 03.07.2015

Thống kê giao dịch trên HoSE

Ngày	VN-Index	+/- %	KLGD (đv)	GTGD (tỷ đ)	KL đặt mua	KL đặt bán
29-06-15	591.75	1.72%	121,736,895	2,189.40	205,233,620	270,070,010
30-06-15	593.05	0.22%	156,142,734	2,634.91	250,487,710	313,870,410
01-07-15	591.50	-0.26%	133,315,191	2,208.68	228,638,600	271,684,370
02-07-15	605.70	2.40%	136,673,256	2,248.93	275,187,670	244,975,820
03-07-15	616.43	1.77%	164,545,634	2,669.08	324,239,300	312,917,240
TỔNG		5.96%	712,413,710	11,951.00	1,283,786,900	1,413,517,850
TRUNG BÌNH		1.17%	142,482,742	2,390.20	256,757,380	282,703,570

Nguồn: VietstockFinance

Thống kê giao dịch trên HNX

Ngày	HNX-Index	+/- %	KLGD (đv)	GTGD (tỷ đ)	KL đặt mua	KL đặt bán
29-06-15	85.49	-0.03%	47,610,767	600	72,524,600	76,311,400
30-06-15	84.94	-0.64%	59,484,918	709.34	78,586,700	85,647,100
01-07-15	85.25	0.36%	40,247,536	511.18	66,660,800	75,066,700
02-07-15	86.76	1.77%	45,265,530	566.88	88,260,100	78,414,700
03-07-15	87.70	1.08%	57,577,333	710.20	92,277,200	102,123,900
TỔNG		2.55%	250,186,084	3,098.00	398,309,400	417,563,800
TRUNG BÌNH		0.51%	50,037,217	619.60	79,661,880	83,512,760

Nguồn: VietstockFinance

HOSE: 10 cổ phiếu tăng/giảm nhiều nhất tuần

TT	MCK	P(29/06)	KLGD TB	+/- %	MCK	P(29/06)	KLGD TB	+/- %
1	VCB	54,500	844,000	21.92%	DAG	16,100	589,703	-17.44%
2	PTC	16,500	22,227	21.32%	HHS	21,500	2,768,015	-16.67%
3	BVH	45,500	467,143	19.74%	AMD	20,200	1,341,368	-14.04%
4	BID	24,600	2,556,472	14.42%	BT6	6,800	68,357	-12.82%
5	DTA	6,100	23,593	12.96%	FDC	17,900	45,562	-10.50%
6	DXG	17,600	1,389,863	12.82%	SGT	4,500	60	-10.00%
7	CTI	16,100	60,998	12.59%	CIG	1,900	8,048	-9.52%
8	DTT	7,800	485	11.43%	AGR	5,900	1,239,297	-9.23%
9	HAI	10,000	4,457,682	11.11%	TMT	39,200	67,948	-7.76%
10	TNT	12,600	169,477	10.53%	VNG	10,800	430	-7.69%

Nguồn: VietstockFinance

HNX: 10 cổ phiếu tăng/giảm nhiều nhất tuần

TT	MCK	P(29/06)	KLGD TB	+/- %	MCK	P(29/06)	KLGD TB	+/- %
1	DLR	10,800	3,200	44.00%	VTC	5,500	1,018	-21.43%
2	SGC	46,000	50	32.56%	SHN	12,400	916,121	-20.00%
3	BST	14,300	250	21.19%	BED	14,100	450	-18.50%
4	L62	7,700	33	20.31%	TSB	8,600	117	-18.10%
5	SGH	51,700	50	17.50%	CJC	19,500	67	-17.37%
6	NHC	26,800	483	14.53%	ECI	14,000	22,250	-17.16%
7	NHP	15,800	263,750	13.67%	CMC	4,900	133	-16.95%
8	KVC	25,000	1,742,517	12.61%	HDO	3,900	249,360	-15.22%
9	HJS	13,200	19,379	11.86%	CTX	14,400	2,417	-14.79%
10	BAM	2,900	832,167	11.54%	VKC	7,900	102,435	-14.78%

Nguồn: VietstockFinance

Giao dịch của nhà đầu tư nước ngoài trên HoSE

Ngày	Khối lượng giao dịch (cp)			Giá trị giao dịch (1,000đ)		
	Mua	Bán	Mua - Bán	Mua	Bán	Mua - Bán
29-06-15	16,793,515	4,450,485	12,343,030	550,458,266	236,577,073	313,881,193
30-06-15	23,994,117	7,404,867	16,589,250	676,747,520	246,724,980	430,022,540
01-07-15	9,155,389	9,277,599	(122,210)	245,249,345	228,856,346	16,392,999
02-07-15	11,961,140	12,052,200	(91,060)	341,373,286	260,571,144	80,802,142
03-07-15	13,017,520	8,223,990	4,793,530	353,970,338	188,254,143	165,716,195
TỔNG	74,921,681	41,409,141	33,512,540	2,167,798,755	1,160,983,686	1,006,815,069
T/BÌNH	14,984,336	8,281,828	6,702,508	433,559,751	232,196,737	201,363,014

Nguồn: VietstockFinance

Giao dịch của nhà đầu tư nước ngoài trên HNX

Ngày	Khối lượng giao dịch (cp)			Giá trị giao dịch (1,000đ)		
	Mua	Bán	Mua - Bán	Mua	Bán	Mua - Bán
29-06-15	2,451,340	851,500	1,599,840	40,960,786	11,690,570	29,270,216
30-06-15	3,239,220	1,506,022	1,733,198	43,969,750	16,757,927	27,211,823
01-07-15	1,275,500	885,150	390,350	21,261,250	15,004,580	6,256,670
02-07-15	1,496,875	2,375,910	(879,035)	25,551,733	29,974,719	(4,422,986)
03-07-15	2,360,101	426,001	1,934,100	47,110,723	7,062,923	40,047,800
TỔNG	10,823,036	6,044,583	4,778,453	178,854,242	80,490,719	98,363,523
T/BÌNH	2,164,607	1,208,917	955,691	35,770,848	16,098,144	19,672,705

Nguồn: VietstockFinance

Nhóm CP mua/bán ròng nhiều nhất của NĐTNN trên HoSE

TT	Mã CK	Mua	Bán	Mua - Bán	TT	Mã CK	Mua	Bán	Mua - Bán
10 CK NĐTNN mua ròng nhiều nhất (tr đồng)					10 CK NĐTNN bán ròng nhiều nhất (tr đồng)				
1	MSN	207,968	55,918	152,051	1	HAG	101,316	155,542	(54,226)
2	SSI	180,129	31,909	148,220	2	DLG	-	27,029	(27,029)
3	HPG	146,363	42,246	104,117	3	CTG	20,543	47,539	(26,996)
4	STB	100,945	721	100,225	4	CII	1,467	19,414	(17,947)
5	VCB	137,951	46,369	91,582	5	JVC	8,403	17,124	(8,721)
6	PVD	83,658	13,659	69,999	6	CSM	1,276	8,741	(7,465)
7	BVH	74,380	14,027	60,353	7	DIG	147	5,352	(5,205)
8	BID	63,645	6,706	56,939	8	SBT	1,382	5,753	(4,371)
9	VIC	235,527	182,195	53,332	9	GMD	7,642	11,810	(4,169)
10	GAS	103,766	59,039	44,726	10	TMT	314	4,330	(4,016)

Nguồn: VietstockFinance.

Nhóm CP mua/bán ròng nhiều nhất của NĐTNN trên HNX

TT	Mã CK	Mua	Bán	Mua - Bán	TT	Mã CK	Mua	Bán	Mua - Bán
10 CK NĐTNN mua ròng nhiều nhất (tr đồng)					10 CK NĐTNN bán ròng nhiều nhất (tr đồng)				
1	PVS	49,364	758	48,606	1	PVC	4,039	19,447	(15,408)
2	SHB	24,607	6,160	18,446	2	SHS	187	5,398	(5,211)
3	PVB	16,273	-	16,273	3	SCR	1	4,322	(4,321)
4	BVS	10,047	1	10,046	4	KLS	1,436	4,146	(2,709)
5	VND	34,896	25,247	9,649	5	ECI	6	2,043	(2,037)
6	IVS	5,381	-	5,381	6	VE9	-	1,184	(1,184)
7	NDN	5,078	-	5,078	7	AAA	-	1,169	(1,169)
8	VCG	6,188	3,148	3,040	8	CTS	-	820	(820)
9	CHP	2,310	-	2,310	9	PGS	66	613	(547)
10	TNG	1,970	-	1,970	10	HUT	32	473	(441)

Nguồn: VietstockFinance

I KHUYẾN CÁO

Báo cáo này chỉ nhằm mục đích cung cấp thông tin. Thông tin trên báo cáo được Vietstock thu thập từ những nguồn đáng tin cậy nhưng chưa được xác minh một cách độc lập; Vietstock không đại diện hay đảm bảo và không chịu bất kỳ trách nhiệm hay nghĩa vụ nào về tính xác thực và hoàn thiện của thông tin đó.

Không một thông tin hay ý kiến nào đưa ra cấu thành một lời giới thiệu hay lời mời giới thiệu, chào mua hoặc bán bất kỳ chứng khoán, các khoản đầu tư nào, hay các quyền chọn, hợp đồng tương lai, các loại chứng khoán phái sinh liên quan đến các chứng khoán và các khoản đầu tư đó. Thông tin thu thập không nhằm mục đích đưa ra lời khuyên đầu tư cho cá nhân và nó cũng không nhắm đến những mục tiêu đầu tư cụ thể, tình hình tài chính và những nhu cầu cụ thể của bất kỳ ai nhận được bản báo cáo này.

Các ý kiến trong báo cáo hoàn toàn do Phòng Nghiên cứu của Vietstock đưa ra và có thể thay đổi mà không cần báo trước.

© Bản quyền thuộc Vietstock 2015. Không một phần nào trong báo cáo này được phép làm lại, sửa chữa lại, hay được chuyển giao dưới bất kỳ hình thức hay phương pháp nào như điện tử, kỹ thuật, sao chép, ghi âm hay những hình thức khác mà không được sự cho phép của Vietstock.