

Thứ ba, ngày 19 tháng 7 năm 2016

Vietnam Daily Review

Nỗ lực không thành

Dự đoán xu hướng thị trường

	Tiêu cực	Trung lập	Tích cực
Ngày 20/7/2016	•		
Tuần 18/7-22/7/2016			•
Tháng 6/2016		•	

Điểm nhấn

VN-Index giao dịch phần lớn thời gian trong sắc xanh, tiến sát vùng đỉnh và vùng tâm lý cũ tại 675 – 680 điểm sau khi đạt đỉnh 677.3 điểm nhờ sự tăng giá mạnh của VNM.

Lực bán mạnh ở VIC sau 13h45' sau khi VIC thông báo “công ty của tập đoàn CTCP Đầu tư xây dựng Tân Liên Phát vừa có quyết định tạm dừng việc chuyển đổi khoản vay giá trị 1.201.9 tỷ tại CTCP Tập đoàn kỹ nghệ Gỗ Trường Thành (TTF) do phát hiện một số sai lệch nghiêm trọng giữa số liệu thực tế và số liệu TTF cung cấp”. Lực bán sàn cũng đồng thời tại VIC, TTF và nhanh chóng lan sang các Bluechip khác như VIC, BID, GAS, STB, đặc biệt ở các cổ phiếu tăng mạnh như KSB, DRH. VN-Index có thời điểm giảm mạnh hơn 10 điểm. Trên bình diện rộng, thị trường không quá tiêu cực và vẫn có sự phân hóa ở nhiều nhóm cổ phiếu, trong đó nhóm cổ phiếu tăng điểm tốt như bất động sản, xây dựng (HBC, HUT, KBC, LDG), vật liệu xây dựng (CVT, TLT, VIT), ngược lại nhóm thép ngoại trừ VIS (+3.3%) và nhóm ngân hàng ngoại trừ VCB bắt đầu điều chỉnh. Kết thúc phiên, VN-Index đóng cửa ở mức 667.8 (-0.9%) khối lượng giao dịch không có nhiều thay đổi so với phiên hôm trước (tiếp tục dưới mức trung bình 10 phiên), số mã tăng giá bị áp đảo mạnh bởi số mã giảm giá trên cả 2 sàn, 277 mã giảm/169 mã tăng.

Nhận định thị trường

Thị trường thất bại trong việc kiểm tra đỉnh 675-680 điểm, dù vậy vẫn nằm trọn trong cây nến tăng điểm ngày 13/7 cho thấy xu hướng ngắn hạn chưa bị xâm phạm. Xét về bước sóng Elliott, nhiều khả năng VN-Index đang nằm trong bước sóng 5 của chu kỳ hồi phục trung hạn tính từ 22/1/2016. Vùng trên và vùng dưới của khoảng giá từ 660 điểm - 675 điểm sẽ xác nhận về sóng 5 thường hay sóng 5 mở rộng. Trường hợp VN-Index rơi xuống dưới 660 điểm, kịch bản VN-Index đang nằm ở sóng 5 thông thường và 675 điểm đã là đỉnh ngắn của sóng 5 trung hạn và sẽ điều chỉnh theo nguyên tắc a-b-c có giá mục tiêu điều chỉnh tại 630-640 điểm. Ngược lại, nếu VN-Index vượt 675-680 điểm thì VN-Index sẽ mở rộng sóng sóng 5 với giá mục tiêu sẽ nằm ở trên 700 điểm.

Trưởng phòng

Trần Thăng Long

longtt@bsc.com.vn

Nhóm Vĩ mô & Thị trường

Bùi Nguyên Khoa

khoabn@bsc.com.vn

Võ Thế Vinh

vinhvt@bsc.com.vn

Đỗ Nam Tùng

tungdn@bsc.com.vn

Phạm Anh Quang

quangpa@bsc.com.vn

VN-INDEX **667.76**

Giá trị: 2661.27 tỷ

-5.74 (-0.85%)

Khối ngoại (ròng): 89.51 tỷ

HNX-INDEX **86.25**

Giá trị: 708.07 tỷ

-0.8 (-0.92%)

Khối ngoại (ròng): 16.66 tỷ

UPCOM-INDEX **57.55**

Giá trị: 71.58 tỷ

-0.12 (-0.21%)

Khối ngoại (ròng): -12.4 tỷ

Thông số vĩ mô

	Giá trị	%
Giá dầu	45.2	0.0%
Giá vàng	1,333	0.3%
Tỷ giá USD/VND	22,295	0.0%
Tỷ giá EUR/VND	24,672	-0.1%
Tỷ giá JPY/VND	21,009	0.0%
LS liên NH 1 tháng	2.2%	-
LS TPCP 5 năm	6.1%	-

Nguồn: Bloomberg, BSC Research

Mục lục

Nhận định thị trường	2
Danh mục khuyến nghị	3
Thống kê thị trường	4
Danh sách BCPT	5

Báo cáo này được xem là nguồn thông tin tham khảo. Vui lòng đọc kỹ phần Khuyến cáo sử dụng ở trang cuối.

Phạm Anh Quang

Chuyên viên phân tích thị trường

quangpa@bsc.com.vn

Tổng quan thị trường

Bên cạnh nhóm thép, nhiều Bluechip khác như SSI, VNM, VCB... vẫn tiếp tục tăng giá và góp phần duy trì được sắc xanh của VN-Index. Ở chiều ngược lại, các cổ phiếu khoáng sản trên thị trường như BGM, KSA... vẫn chưa thể dừng được tình trạng bị bán tháo. KSA thậm chí có mức dư bán sàn gần 10 triệu cổ phiếu.

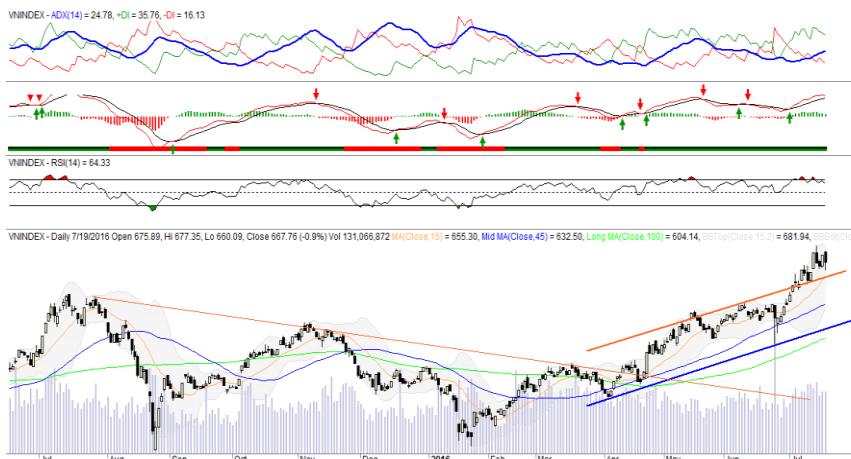
Trong phiên chiều, tâm điểm dồn vào hai cổ phiếu VIC và TTF. Ngay khi thông tin tiêu cực được đề cập ở trang trước liên quan đến VIC và TTF được đưa ra, TTF đã giảm sàn với dư bán sàn lớn. Thậm chí, VIC cũng bị tụt xuống mức giá sàn dù phục hồi ngay sau đó và đóng cửa ở mức 52 (-3.7%). Hai cổ phiếu này lao dốc mạnh đã khiến thị trường bỗng nhiên rơi vào trạng thái hoảng loạn, lực bán mạnh ở các cổ phiếu lớn trên thị trường và khiến chỉ số VN-Index có lúc rơi hơn 13 điểm, kết phiên đóng cửa giảm 5.74 điểm tương đương -0.9%.

Khối ngoại tiếp tục mua ròng trên cả 2 sàn ngày hôm nay với giá trị gia tăng.

Nhận định thị trường

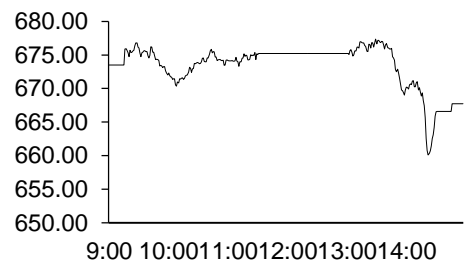
- Xu hướng hiện tại của VN-Index vẫn là tăng điểm. VN-Index hiện đang giao dịch trên biên trên của kênh tăng giá trung hạn theo đồ thị ngày.
- Tín hiệu kỹ thuật: MACD tiếp tục cho phân kỳ dương, ADX vượt ngưỡng 20 thành công với +DI giao dịch trên -DI, ATR tiếp tục duy trì ở mức cao ủng hộ xu hướng tăng điểm trung hạn tuy nhiên RSI sau 2 tuần giao dịch sát vùng quá mua hiện đang có dấu hiệu suy giảm, dải Bollinger Bands và MFI bắt đầu tạo phân kỳ với giá báo hiệu khả năng điều chỉnh về sát biên trên của kênh tăng giá trung hạn là mức 655 tương đương với MA 15.
- Các tín hiệu kỹ thuật của HNX-Index hiện đang xấu hơn so với VN-Index khi: MACD bắt đầu tạo phân kỳ âm đồng thời ADX tụt xuống dưới 20 với -DI sát +DI, RSI liên tục suy giảm, dải Bollinger Bands thu hẹp, khối lượng giao dịch thấp hơn mức trung bình 10 phiên. HNX-Index đang giao dịch gần mức 86.3 tương đương với MA 15 và có thể phục hồi nhẹ trước khi tiếp tục điều chỉnh.

Đồ thị VN-Index



Hình 1

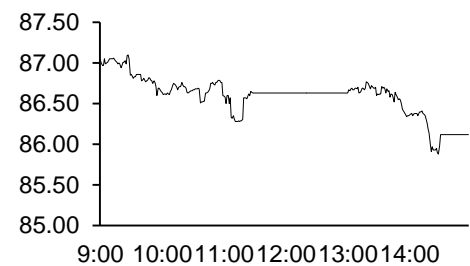
VN-Index Intraday



Nguồn: Bloomberg, BSC Research

Hình 2

HNX-Index Intraday



Nguồn: Bloomberg, BSC Research

Bảng 1

Top thanh khoản

Cổ phiếu	KL	Giá	%
ITA	8.46	5.0	-2.0
SSI	6.47	24.1	1.7
FLC	5.41	6.1	-1.6
HAR	5.16	5.3	6.0
KBC	4.60	16.9	0.6

Nguồn: Bloomberg, BSC Research

Bảng 2

Top giao dịch khối ngoại

Top mua	Giá trị	Top bán	Giá trị
KBC	19.15	VIC	13.29
SSI	15.97	PVD	7.38
MSN	12.45	HSG	5.35
PVS	12.32	VGS	4.66
FLC	11.59	VNM	4.38

Nguồn: BSC Research

Danh mục khuyến nghị

Danh mục ngắn hạn

TT	Mã	Ngày mua	Giá mua	Giá hiện tại	Hiệu suất tổng	Dùng lỗ	Mục tiêu
1	HHG	6/3/2016	7.9	10.4	31.6%	7.3	12.2
2	GTN	21/3/2016	15.8	22.8	44.3%	14.7	17.7
3	CTI	27/5/2016	24.3	26.7	9.9%	22.6	31.8
4	S55	13/6/2016	45.5	44.8	-1.5%	41.0	52.4
5	HVG	13/6/2016	10.4	10.0	-3.8%	9.8	11.5
6	HTL	17/6/2016	94.0	90.0	-4.3%	83.0	105
7	C47	11/07/2016	13.2	13.3	0.8%	12	16
Trung bình					11.0%		

Nguồn: BSC Research

Danh mục CANSLIM

TT	Mã	Ngày mua	Giá mua	Giá hiện tại	Hiệu suất tổng	Dùng lỗ	Mục tiêu
1	MBB	27/4/2015	13.0	15.2	16.9%	12.1	15.6
2	CMG	17/10/2015	14.6	13.6	-6.8%	13.6	17.5
3	DHC	11/07/2016	38.8	38.2	-1.5%	36.0	47
4	TTC	27/5/2016	21.7	26.3	21.2%	20.2	26.0
5	DAG	10/6/2016	12.2	14.0	14.8%	11	15
6	BIC	17/6/2016	22.1	26.4	19.5%	21	27
Trung bình					10.7%		

Nguồn: BSC Research

Thống kê thị trường

Top 5 cổ phiếu tác động tăng lên VN-Index

CK	Giá	%	Index pt	KLGD
VNM	153.0	2.0	1.8	1.84MLN
VCB	56.0	0.9	0.7	559050.0
SSI	24.1	1.7	0.1	6.47MLN
MWG	140.0	0.7	lực không thi	255690.0
BIC	26.4	4.4	0.1	178960.0

Top 5 cổ phiếu tác động tăng lên HNX-Index

CK	Giá	%	Index pt	KLGD
PVR	3.4	9.7	0.1	100.0
KKC	14.5	5.8	0.1	5800.0
AAA	24.1	7.1	0.0	1.12MLN
VBC	70.5	5.2	0.0	2400.0
PEN	9.0	9.8	0.0	2900.0

Top 5 cổ phiếu tác động giảm lên VN-Index

CK	Giá	%	Index pt	KLGD
VIC	52.0	-3.7	-2.0	1.55MLN
BID	18.0	-3.2	-1.0	2.76MLN
GAS	64.0	-1.5	-1.0	509820.0
CTG	18.2	-2.7	-0.9	1.64MLN
MSN	67.5	-2.2	-0.6	307780.0

Top 5 cổ phiếu tác động giảm lên HNX-Index

CK	Giá	%	Index pt	KLGD
SGO	3.8	-2.6	0.0	206800.0
TV2	92.1	-1.0	0.0	1700.0
NTP	58.8	-0.2	0.0	6100.0
PVG	7.7	-1.3	0.0	26600.0
L14	79.0	-4.7	0.0	800.0

Top 5 cổ phiếu tăng mạnh nhất trên HSX

CK	Giá	%	Index pt	KLGD
VMD	38.8	6.9	0.0	40.0
EVE	29.2	6.8	0.0	178360.0
PNC	15.9	6.7	0.0	100.0
HU3	8.0	6.7	0.0	10.0
VID	4.8	6.7	0.0	790.0

Top 5 cổ phiếu tăng mạnh nhất trên HNX

CK	Giá	%	Index pt	KLGD
SIC	12.2	9.9	0.0	2500.0
TV3	54.4	9.9	0.0	200.0
PEN	9.0	9.8	0.0	2900.0
PVR	3.4	9.7	0.1	100.0
TFC	22.7	9.7	0.0	23900.0

Top 5 cổ phiếu giảm mạnh nhất trên HSX

CK	Giá	%	Index pt	KLGD
VNH	0.9	-10.0	0.0	9870.0
BTT	35.6	-6.3	0.0	13980.0
D2D	30.6	-5.3	0.0	2760.0
VPS	19.8	-4.8	0.0	50.0
VOS	2.1	-4.6	0.0	10470.0

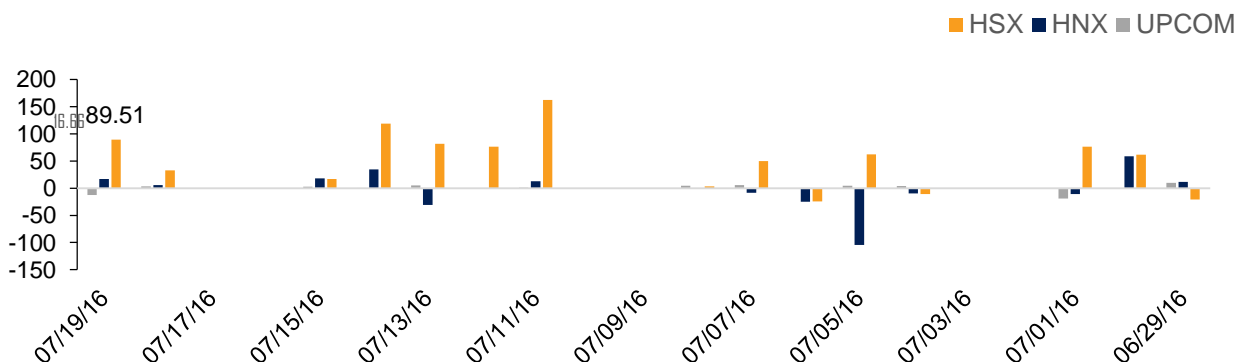
Top 5 cổ phiếu giảm mạnh nhất trên HNX

CK	Giá	%	Index pt	KLGD
GMX	21.0	-9.9	0.0	3200.0
ONE	9.1	-9.9	0.0	31100.0
DID	4.6	-9.8	0.0	10100.0
NHA	9.3	-9.7	0.0	100.0
KMT	5.8	-9.4	0.0	500.0

Nguồn: Bloomberg, BSC Research

Hình 3

Giao dịch khối ngoại



Nguồn: HSX, HNX, BSC Research

Danh sách các báo cáo đặc biệt BSC đã phát hành gần đây

STT	Tên báo cáo	Loại báo cáo	Mã cổ phiếu liên quan	Link tải báo cáo	Link dự phòng
1	Báo cáo Vĩ mô & TTCK Q2 2016	Phân tích vĩ mô		Click	
2	Chúng ta chuẩn bị gì cho Brexit	Phân tích vĩ mô		Click	
3	Đánh giá tác động của TT 06	Phân tích ngành		Click	
4	Đánh giá nhanh top 30 cổ phiếu upcom	Phân tích ngành		Click	
5	Báo cáo Vĩ mô & TTCK tháng 5/2016	Phân tích vĩ mô		Click	
6	Cập nhật danh mục ETF điều chỉnh 2016Q2	Phân tích vĩ mô		Click	
7	Báo cáo UPCOM Premium	Phân tích vĩ mô		Click	
8	Báo cáo P-Notes Bai học tu lịch sử	Phân tích ngành		Click	
9	Báo cáo Vĩ mô & TTCK tháng 4/2016	Phân tích vĩ mô		Click	
10	Báo cáo Vĩ mô & TTCK tháng 3/2016	Phân tích vĩ mô		Click	
11	Báo cáo Vĩ mô & TTCK tháng 2/2016	Phân tích vĩ mô		Click	
12	Báo cáo Triển vọng ngành 2016	Phân tích ngành		Click	
13	Báo cáo Vĩ mô & TTCK 2016	Phân tích vĩ mô		Click	
14	Market Insights_Sau cơn mưa trời sẽ lại sáng	Phân tích vĩ mô		Click	
15	How long & How low the VN-Index can go			Click	
16	Báo cáo Đánh giá ngành mía đường	Phân tích ngành		Click	
17	Báo cáo Vĩ mô & TTCK tháng 10/2015	Phân tích vĩ mô		Click	

Danh sách các cổ phiếu BSC đã khuyến nghị gần đây

STT	Mã	Ngành	Khuyến nghị	Ngày ra báo cáo	Giá ngày ra báo cáo	Giá mục tiêu	Giá hiện tại	EPS	P/E	P/B	Link tải báo cáo	Link dự phòng
1	BMI	Bảo hiểm	Mua	11/7/2016	26.7	31.8	27.9	2,226	20.0	-	Click	
2	PGC	Dầu khí	Mua	27/6/2016	10.5	12.0	10.6	1,600	6.6	-	Click	
3	TRC	Cao su	Mua	9/6/2016	21.5	25.1	21.3	1,941	12.0	0.5	Click	
4	CTI	Xây dựng	Mua mạnh	8/6/2016	26.0	31.8	26.7	2,521	10.3	1.6	Click	
5	MBB	Ngân hàng	Mua	28/4/2016	14.8	16.6	15.2	1,902	8.5	1.1	Click	
6	CDN	Cảng biển	Mua	28/4/2016	26.5		24.6	1,173	20.9	2.0	Click	
7	PNJ	Tiêu dùng	Mua	26/4/2016	57.0		71.0	1,762	34.3	4.3	Click	
8	VGG	Dệt may	Mua	26/4/2016	61.5		62.6	11,109	5.5	1.7	Click	
9	TMT	Ô tô	Mua	25/4/2016	39.6	52.5	33.0	5,340	7.5	3.2	Click	
10	GMD	Cảng biển	Mua	6/4/2016	38.7	45.8	27.2	3,444	12.0	0.9	Click	
11	PTI	Bảo hiểm	Mua	28/3/2016	22.8	24.9	29.4	1,340	17.3	1.0	Click	
12	DBC	Thực ăn CN	Mua	28/3/2016	29.6	35.5	36.1	4,030	8.8	1.0	Click	
13	TCR	VLXD	Mua	17/3/2015	8.5		9.5	930	10.5	0.7	Click	
14	VIT	VLXD	Mua	11/3/2016	22.7	25.6	24.6	2,490	10.0	1.9	Click	
15	SJD	Thủy điện	Mua	27/1/2016	25.4	30.1	27.7	3,900	6.7	1.0	Click	
16	VNR	Bảo hiểm	Mua	27/1/2016	20.0	21.8	20.3	2,960	8.9		Click	
17	VSC	Cảng biển	Mua	17/11/2015	76.5	85.2	64.5	7,510	10.0	2.3	Click	
18	SVC	Ô tô	Mua	17/11/2015	33.6	37.7	43.6	3,640	9.5	0.8	Click	
19	SJS	BDS	Mua	30/10/2015	24	25.3	24.5	1,740	13.5	1.3	Click	Click
20	PGI	Bảo hiểm	Mua	30/10/2015	17.6	20.2	18.0	1,270	13.8	1.4	Click	
21	BMP	Nhựa	Nắm giữ	28/10/2015	124.0	125.7	163.0	10,130	12.7	3.2	Click	
22	ITC	BDS	Mua	28/10/2015	8.7	15.5	11.4	350	25.0	0.4	Click	Click
23	ITD	Công nghệ	Mua	23/10/2015	17.2	20.7	29.4	2,140	9.5	1.3	Click	Click
24	CMS	Xây dựng	Mua	18/8/2015	10.2	13.8	7.1	2,370	4.4	1.1	Click	
25	CHP	Thủy điện	Mua	18/8/2015	18.2	20.8	19.7	1,611	11.5	1.7	Click	

Ghi chú: Giá trên đã điều chỉnh các quyền kể từ ngày ra báo cáo.

Danh sách Báo cáo PTKT mở rộng

STT	Tên báo cáo	Loại báo cáo	Mã cổ phiếu liên quan	Link tải báo cáo
1	BSC_Báo cáo Phân tích kỹ thuật mở rộng_2015.12.10	PTKT mở rộng	GTN, VIC và SHA	Click
2	BSC_Báo cáo Phân tích kỹ thuật mở rộng_2015.12.07	PTKT mở rộng	VCB, HHS và SHI	Click
1	BSC_Báo cáo Phân tích kỹ thuật mở rộng_2015.11.26	PTKT mở rộng	OGC, KSA và TCM	Click
2	BSC_Báo cáo Phân tích kỹ thuật mở rộng_2015.11.10	PTKT mở rộng	FIT, DPM và KSA	Click
3	BSC_Báo cáo Phân tích kỹ thuật mở rộng_2015.11.04	PTKT mở rộng	DLG, SCR và HCM	Click
4	BSC_Báo cáo Phân tích kỹ thuật mở rộng_2015.10.29	PTKT mở rộng	HBC, ITD và HNM	Click
5	BSC_Báo cáo Phân tích kỹ thuật mở rộng_2015.10.21	PTKT mở rộng	CSM, CDO và HHS	Click
6	BSC_Báo cáo Phân tích kỹ thuật mở rộng_2015.10.15	PTKT mở rộng	CTG, IDI và NTL	Click
7	BSC_Báo cáo Phân tích kỹ thuật mở rộng_2015.09.29	PTKT mở rộng	SSI, MBB và CVT	Click
8	BSC_Báo cáo Phân tích kỹ thuật mở rộng_2015.09.24	PTKT mở rộng	CTG, NTL và CII	Click
9	BSC_Báo cáo Phân tích kỹ thuật mở rộng_2015.09.08	PTKT mở rộng	REE, MSN và HHS	Click
10	BSC_Báo cáo Phân tích kỹ thuật mở rộng_2015.09.01	PTKT mở rộng	BID, MSN và BVH	Click
11	BSC_Báo cáo Phân tích kỹ thuật mở rộng_2015.08.20	PTKT mở rộng	PVD, VHC và VIC	Click
12	BSC_Báo cáo Phân tích kỹ thuật mở rộng_2015.08.18	PTKT mở rộng	FCN, GAS và CHP	Click
13	BSC_Báo cáo Phân tích kỹ thuật mở rộng_2015.08.13	PTKT mở rộng	SHI, PGS và BVH	Click
14	BSC_Báo cáo Phân tích kỹ thuật mở rộng_2015.08.11	PTKT mở rộng	MSN, SSI và DPM	Click

Danh sách Báo cáo thăm doanh nghiệp

STT	Tên báo cáo	Loại báo cáo	Mã cổ phiếu liên quan	Link tải báo cáo
1	20160706_BSC_Vietnam Company Update_VN_MBB	Báo cáo thăm DN	MBB	Click
2	20160620_BSCVietnam Company Update_VN_SMC	Báo cáo thăm DN	SMC	Click
3	20160620_BSCVietnam Company Update_VN_HPG	Báo cáo thăm DN	HPG	Click
4	20160620_BSCVietnam Company Update_VN_NKG	Báo cáo thăm DN	NKG	Click
5	20160617_BSC_Vietnam Company Visit Note_VN_VKC	Báo cáo thăm DN	VKC	Click
6	20160617_BSC_Vietnam Company Update_VN_SVC	Báo cáo thăm DN	SVC	Click
7	20160531_BSC_Vietnam AGM Note_VN_VSH	Báo cáo thăm DN	VSH	Click
8	20160531_BSC_Vietnam Company Visit Note_VN_PT B	Báo cáo thăm DN	PTB	Click
9	20160516_BSC_Vietnam AGM Note_Vietnam Airlines	Báo cáo thăm DN		Click
10	20160512_BSC_Vietnam Company Update_VN_BMP	Báo cáo thăm DN	BMP	Click
11	20160425_BSC_Vietnam Company Update_VN_TMT	Báo cáo thăm DN	TMT	Click
12	20160428_BSC_Vietnam Company Visit Note_VN_MBB	Báo cáo thăm DN	PNJ	Click
13	20162804_BSC_Vietnam Company Visit Note_VN_CDN	Báo cáo thăm DN	TMT	Click
14	20160427_BSCVietnam Company Update_VN_SSM	Báo cáo thăm DN	VKC	Click
15	20160426_BSCVietnam Company Update_VN_VGG	Báo cáo thăm DN	DPR	Click
16	20160426_BSCVietnam Company Update_VN_TMS	Báo cáo thăm DN	HCC	Click
17	20160426_BSCVietnam Company Update_VN_PNJ	Báo cáo thăm DN	PDB	Click
18	20160425_BSC_Vietnam Company Update_VN_TMT	Báo cáo thăm DN	PHR	Click
19	Vietnam Company Update_VKC_20160426_VN	Báo cáo thăm DN	TRC	Click
20	20160415_BSC_Vietnam Company Visit Note_VN_DPR	Báo cáo thăm DN	BCC	Click
21	20160414_Vietnam Company Update_VN_HCC	Báo cáo thăm DN	NKG	Click

Khuyến cáo sử dụng

Bản báo cáo này của Công ty Cổ phần Chứng khoán Ngân hàng Đầu tư và phát triển Việt Nam (BSC), chỉ cung cấp những thông tin chung và phân tích về tình hình kinh tế vĩ mô cũng như diễn biến thị trường chứng khoán trong ngày. Báo cáo này không được xây dựng để cung cấp theo yêu cầu của bất kỳ tổ chức hay cá nhân riêng lẻ nào hoặc các quyết định mua bán, nắm giữ chứng khoán. Nhà đầu tư chỉ nên sử dụng các thông tin, phân tích, bình luận của Bản báo cáo như là nguồn tham khảo trước khi đưa ra những quyết định đầu tư cho riêng mình. Mọi thông tin, nhận định và dự báo và quan điểm trong báo cáo này được dựa trên những nguồn dữ liệu đáng tin cậy. Tuy nhiên Công ty Cổ phần Chứng khoán Ngân hàng đầu tư và phát triển Việt Nam (BSC) không đảm bảo rằng các nguồn thông tin này là hoàn toàn chính xác và không chịu bất kỳ một trách nhiệm nào đối với tính chính xác của những thông tin được đề cập đến trong báo cáo này, cũng như không chịu trách nhiệm về những thiệt hại đối với việc sử dụng toàn bộ hay một phần nội dung của bản báo cáo này. Mọi quan điểm cũng như nhận định được đề cập trong báo cáo này dựa trên sự cân nhắc cẩn trọng, công minh và hợp lý nhất trong hiện tại. Tuy nhiên những quan điểm, nhận định này có thể thay đổi mà không cần báo trước. Bản báo cáo này có bản quyền và là tài sản của Công ty Cổ phần Chứng khoán Ngân hàng Đầu tư và Phát triển Việt Nam (BSC). Mọi hành vi sao chép, sửa đổi, in ấn mà không có sự đồng ý của BSC đều trái luật. Bất kỳ nội dung nào của tài liệu này cũng không được (i) sao chụp hay nhân bản ở bất kỳ hình thức hay phương thức nào hoặc (ii) được cung cấp nếu không được sự chấp thuận của Công ty Cổ phần Chứng khoán BIDV.

BSC Trụ sở chính

Tầng 10 & 11 Tháp BIDV

35 Hàng Vôi, Hoàn Kiếm, Hà Nội

Tel: +84 4 3935 2722

Fax: +84 4 2220 0669

BSC Chi nhánh Hồ Chí Minh

Tầng 9 Tòa nhà 146 Nguyễn Công Trứ

Quận 1, Tp. Hồ Chí Minh

Tel: +84 8 3821 8885

Fax: +84 8 3821 8510

<http://www.bsc.com.vn>

Bloomberg: BSCV <GO>

