

Thứ tư, ngày 20 tháng 7 năm 2016

## Vietnam Daily Review

### Cánh én đơn lẻ

#### Dự đoán xu hướng thị trường

	Tiêu cực	Trung lập	Tích cực
Ngày 21/7/2016		•	
Tuần 18/7-22/7/2016			•
Tháng 7/2016		•	

#### Điểm nhấn

Sự vận động tiêu cực tiếp tục được nối dài sang phiên giao dịch hôm nay. Việc các blue-chips, ngoại trừ VNM, tiếp tục đánh mất động lực khiến cho thị trường mở cửa rơi điêm nhanh chóng. Phiên sáng diễn biến rất tiêu cực khi thị trường giảm điêm đồng thời trời sục với biên độ đi cùng với thanh khoản rất yếu. Kết thúc ngày giao dịch, chỉ số VN-Index đã 4 lần kiểm tra ngưỡng hỗ trợ 660 điêm trước khi đóng cửa giảm 1.12%.

Hôm nay, nhờ có thông tin về công văn UBCKNN đề nghị TTLKCK cập nhật việc nới room nước ngoài lên 100% của VNM, cổ phiếu này đã vững vàng để gần như là trụ cột duy nhất hỗ trợ thị trường.

#### Nhận định thị trường

Thị trường nối tiếp đà giảm điêm trong phiên trước đó, đóng cửa giảm 1.12% về sát với ngưỡng hỗ trợ 660, khối lượng giao dịch tiếp tục duy trì ở mức thấp, dưới mức trung bình 10 phiên. Thị trường diễn biến khá tiêu cực khi ngoại trừ VNM thì hầu hết các mã BCs đều có mức điều chỉnh khá và lực cầu bắt đáy tỏ ra khá yếu ớt. Các ngưỡng hỗ trợ của VN-Index và HNX-Index hiện đang nằm tại 660 và 85. Ngưỡng hỗ trợ 660 có khả năng sẽ được thử thách tiếp trong phiên tới. Trong trường hợp ngưỡng hỗ trợ 660 bị phá vỡ, nhà đầu tư được khuyến nghị giảm tỷ trọng cổ phiếu về mức an toàn để tránh những rủi ro giảm giá trong ngắn hạn.

#### Trưởng phòng

**Trần Thăng Long**

longtt@bsc.com.vn

#### Nhóm Vĩ mô & Thị trường

**Bùi Nguyên Khoa**

khoabn@bsc.com.vn

**Võ Thế Vinh**

vinhvt@bsc.com.vn

**Đỗ Nam Tùng**

tungdn@bsc.com.vn

**Phạm Anh Quang**

quangpa@bsc.com.vn

**VN-INDEX 660.26**

Giá trị: 2249.83 tỷ **-7.5 (-1.12%)**

Khối ngoại (ròng): 33.823 tỷ

**HNX-INDEX 85.49**

Giá trị: 508.8 tỷ **-0.76 (-0.88%)**

Khối ngoại (ròng): 19.231 tỷ

**UPCOM-INDEX 57.36**

Giá trị: 58.6 tỷ **-0.19 (-0.33%)**

Khối ngoại (ròng): 0.1367 tỷ

#### Thông số vĩ mô

	Giá trị	%
Giá dầu	44.6	-0.1%
Giá vàng	1,327	-0.4%
Tỷ giá USD/VND	22,295	0.0%
Tỷ giá EUR/VND	24,545	-0.2%
Tỷ giá JPY/VND	20,948	-0.3%
LS liên NH 1 tháng	2.2%	-
LS TPCP 5 năm	6.2%	-

Nguồn: Bloomberg, BSC Research

#### Mục lục

Nhận định thị trường	2
Danh mục khuyến nghị	3
Thống kê thị trường	4
Danh sách BCPT	5

**Phạm Anh Quang**

Chuyên viên phân tích thị trường

quangpa@bsc.com.vn

## Tổng quan thị trường

Thị trường đã có một phiên giao dịch đầy tiêu cực hôm nay. Sự suy yếu của các trụ từ phiên chiều qua đã không được cải thiện và thậm chí sự điều chỉnh mạnh ở nhóm Ngân hàng đã làm VN-Index giảm sâu ngay sau khi mở cửa. Chỉ số VN-Index đã có đóng cửa giảm mạnh 7.50 điểm, áp sát ngưỡng hỗ trợ 660 điểm. Trên cả hai sàn, độ rộng thị trường ở mức tiêu cực khi có 288 mã giảm điểm, gấp đôi so với số mã tăng điểm (141 mã). Điểm nhấn lớn nhất trong ngày hôm nay là diễn biến của cổ phiếu VNM, sự hưng phấn từ thông tin nói room ngoại lên 100% đã giúp mã trụ cột này tăng 3.3% lên 158 nghìn đồng – mức cao nhất trong lịch sử. Tuy nhiên, một mình VNM không thể hỗ trợ được thị trường khi toàn bộ các blue-chip khác vẫn tiếp tục điều chỉnh mạnh trong đó gồm BVH, VIC, GAS và VCB, tạo đà lao dốc cho thị trường. Giao dịch khối ngoại đáng chú ý nhất ngày hôm nay là việc mua ròng hơn 6 triệu cổ phiếu ITA vào cuối phiên, đưa khối lượng giao dịch của ITA lên mức đột biến hơn 13 triệu cổ phiếu.

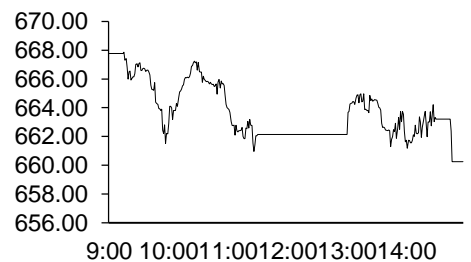
Sàn Hà Nội ngày hôm nay chứng kiến mức giảm khá mạnh, các cổ phiếu có giao dịch lớn như VCG, VGS, SCR đều giảm mạnh. Trên sàn UPCOM hôm nay, VNB tiếp tục là cổ phiếu có giao dịch đáng chú ý nhất, cổ phiếu này đã có phiên tăng thứ tư liên tiếp kể từ khi lên sàn.

### Nhận định thị trường dầu mỏ

Trên thị trường ngoại hối, chỉ số Dollar Index tiếp tục tăng lên mức cao nhất trong 6 tuần trong bối cảnh IMF cất triển vọng tăng trưởng GDP toàn cầu xuống 3.1% từ mức 3.2% do ảnh hưởng của Brexit. Đồng Bảng Anh và các đồng tiền của các nước mới nổi như Malaysia ringgit, won của Hàn Quốc và Philippine peso giảm mạnh nhất so với đồng USD. Trong báo cáo hạ triển vọng tăng trưởng của IMF có bao gồm dự báo về việc sản xuất công nghiệp sẽ giảm xuống trong thời gian cuối năm, đồng nghĩa với việc nhu cầu đối dầu mỏ trên thế giới cũng sẽ giảm xuống, đi cùng với diễn biến tăng cao của chỉ số Dollar Index, tiếp tục gây sức ép và kéo dài đà giảm của giá dầu thế giới.

Hình 1

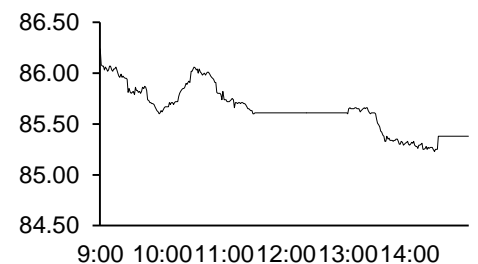
#### VN-Index Intraday



Nguồn: Bloomberg, BSC Research

Hình 2

#### HNX-Index Intraday



Nguồn: Bloomberg, BSC Research

Bảng 1

#### Top thanh khoản

Cổ phiếu	KL	Giá	%
KSA	17.89	2.2	-4.4
ITA	13.59	5.2	4.0
FIT	5.79	7.5	0.0
FLC	5.21	6.1	0.0
HQC	4.81	5.4	-1.8

Nguồn: Bloomberg, BSC Research

Bảng 2

#### Top giao dịch khối ngoại

Top mua	Giá trị	Top bán	Giá trị
ITA	35.94	VIC	18.18
PVS	11.07	NLG	10.90
GAS	6.75	SSI	5.09
VCB	5.39	PVD	4.27
PVT	4.89	DXP	2.41

Nguồn: BSC Research

## Danh mục khuyến nghị

### Danh mục ngắn hạn

TT	Mã	Ngày mua	Giá mua	Giá hiện tại	Hiệu suất tổng	Dùng lỗ	Mục tiêu
1	HHG	6/3/2016	7.9	10.4	31.6%	7.3	12.2
2	GTN	21/3/2016	15.8	22.1	39.9%	14.7	17.7
3	CTI	27/5/2016	24.3	27.5	13.2%	22.6	31.8
4	S55	13/6/2016	45.5	46.2	1.5%	41.0	52.4
5	HVG	13/6/2016	10.4	9.9	-4.8%	9.8	11.5
6	HTL	17/6/2016	94.0	84.0	-10.6%	83.0	105
7	C47	11/07/2016	13.2	13.2	0.0%	12	16
<b>Trung bình</b>					<b>10.1%</b>		

Nguồn: BSC Research

### Danh mục CANSLIM

TT	Mã	Ngày mua	Giá mua	Giá hiện tại	Hiệu suất tổng	Dùng lỗ	Mục tiêu
1	MBB	27/4/2015	13.0	15.1	16.2%	12.1	15.6
2	CMG	17/10/2015	14.6	14.0	-4.1%	13.6	17.5
3	DHC	11/07/2016	38.8	38.2	-1.5%	36.0	47
4	TTC	27/5/2016	21.7	27.0	24.4%	20.2	26.0
5	DAG	10/6/2016	12.2	14.1	15.6%	11	15
6	BIC	17/6/2016	22.1	26.4	19.5%	21	27
<b>Trung bình</b>					<b>11.7%</b>		

Nguồn: BSC Research

## Thống kê thị trường

### Top 5 cổ phiếu tác động tăng lên VN-Index

CK	Giá	%	Index pt	KLGD
VNM	158.0	3.3	3.0	1.55MLN
HT1	32.0	3.9	0.2	36880.0
ITA	5.2	4.0	0.1	13.59MLN
CTD	220.0	1.4	0.1	97600.0
POM	10.0	6.4	0.1	4890.0

### Top 5 cổ phiếu tác động tăng lên HNX-Index

CK	Giá	%	Index pt	KLGD
PVR	3.4	9.7	0.1	100.0
KKC	14.5	5.8	0.1	5800.0
AAA	24.1	7.1	0.0	1.12MLN
VBC	70.5	5.2	0.0	2400.0
PEN	9.0	9.8	0.0	2900.0

### Top 5 cổ phiếu tác động giảm lên VN-Index

CK	Giá	%	Index pt	KLGD
VIC	50.0	-3.9	-2.0	1.19MLN
GAS	62.5	-2.3	-1.4	370850.0
VCB	55.0	-1.8	-1.3	422540.0
BVH	61.5	-3.9	-0.9	342030.0
CTG	17.8	-2.2	-0.8	1.76MLN

### Top 5 cổ phiếu tác động giảm lên HNX-Index

CK	Giá	%	Index pt	KLGD
SGO	3.8	-2.6	0.0	206800.0
TV2	92.1	-1.0	0.0	1700.0
NTP	58.8	-0.2	0.0	6100.0
PVG	7.7	-1.3	0.0	26600.0
L14	79.0	-4.7	0.0	800.0

### Top 5 cổ phiếu tăng mạnh nhất trên HSX

CK	Giá	%	Index pt	KLGD
DTL	16.9	7.0	0.0	51000.0
HOT	31.9	6.7	0.0	10.0
TNC	9.6	6.7	0.0	11350.0
SVT	8.1	6.6	0.0	10.0
SZL	26.1	6.5	0.0	47420.0

### Top 5 cổ phiếu tăng mạnh nhất trên HNX

CK	Giá	%	Index pt	KLGD
SIC	12.2	9.9	0.0	2500.0
TV3	54.4	9.9	0.0	200.0
PEN	9.0	9.8	0.0	2900.0
PVR	3.4	9.7	0.1	100.0
TFC	22.7	9.7	0.0	23900.0

### Top 5 cổ phiếu giảm mạnh nhất trên HSX

CK	Giá	%	Index pt	KLGD
VNH	0.9	-10.0	0.0	9870.0
BTT	35.6	-6.3	0.0	13980.0
D2D	30.6	-5.3	0.0	2760.0
VPS	19.8	-4.8	0.0	50.0
VOS	2.1	-4.6	0.0	10470.0

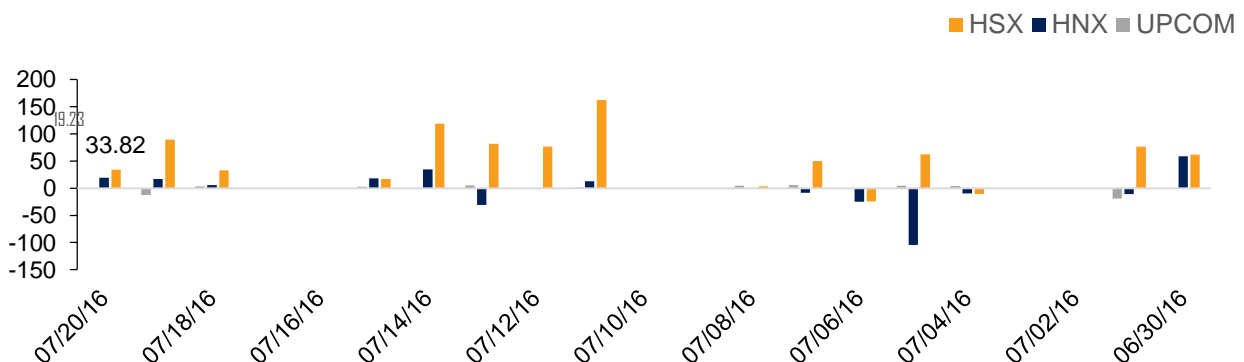
### Top 5 cổ phiếu giảm mạnh nhất trên HNX

CK	Giá	%	Index pt	KLGD
GMX	21.0	-9.9	0.0	3200.0
ONE	9.1	-9.9	0.0	31100.0
DID	4.6	-9.8	0.0	10100.0
NHA	9.3	-9.7	0.0	100.0
KMT	5.8	-9.4	0.0	500.0

Nguồn: Bloomberg, BSC Research

Hình 3

### Giao dịch khối ngoại



Nguồn: HSX, HNX, BSC Research

## Danh sách các báo cáo đặc biệt BSC đã phát hành gần đây

STT	Tên báo cáo	Loại báo cáo	Mã cổ phiếu liên quan	Link tải báo cáo	Link dự phòng
1	Báo cáo Vĩ mô & TTCK Q2 2016	Phân tích vĩ mô		<a href="#">Click</a>	
2	Chúng ta chuẩn bị gì cho Brexit	Phân tích vĩ mô		<a href="#">Click</a>	
3	Đánh giá tác động của TT 06	Phân tích ngành		<a href="#">Click</a>	
4	Đánh giá nhanh top 30 cổ phiếu upcom	Phân tích ngành		<a href="#">Click</a>	
5	Báo cáo Vĩ mô & TTCK tháng 5/2016	Phân tích vĩ mô		<a href="#">Click</a>	
6	Cập nhật danh mục ETF điều chỉnh 2016Q2	Phân tích vĩ mô		<a href="#">Click</a>	
7	Báo cáo UPCOM Premium	Phân tích vĩ mô		<a href="#">Click</a>	
8	Báo cáo P-Notes Bai học tu lịch sử	Phân tích ngành		<a href="#">Click</a>	
9	Báo cáo Vĩ mô & TTCK tháng 4/2016	Phân tích vĩ mô		<a href="#">Click</a>	
10	Báo cáo Vĩ mô & TTCK tháng 3/2016	Phân tích vĩ mô		<a href="#">Click</a>	
11	Báo cáo Vĩ mô & TTCK tháng 2/2016	Phân tích vĩ mô		<a href="#">Click</a>	
12	Báo cáo Triển vọng ngành 2016	Phân tích ngành		<a href="#">Click</a>	
13	Báo cáo Vĩ mô & TTCK 2016	Phân tích vĩ mô		<a href="#">Click</a>	
14	Market Insights_Sau cơn mưa trời sẽ lại sáng	Phân tích vĩ mô		<a href="#">Click</a>	
15	How long & How low the VN-Index can go			<a href="#">Click</a>	
16	Báo cáo Đánh giá ngành mía đường	Phân tích ngành		<a href="#">Click</a>	
17	Báo cáo Vĩ mô & TTCK tháng 10/2015	Phân tích vĩ mô		<a href="#">Click</a>	

## Danh sách các cổ phiếu BSC đã khuyến nghị gần đây

STT	Mã	Ngành	Khuyến nghị	Ngày ra báo cáo	Giá ngày ra báo cáo	Giá mục tiêu	Giá hiện tại	EPS	P/E	P/B	Link tải báo cáo	Link dự phòng
1	BMI	Bảo hiểm	Mua	11/7/2016	26.7	31.8	27.8	2,226	20.0	-	<a href="#">Click</a>	
2	PGC	Dầu khí	Mua	27/6/2016	10.5	12.0	10.7	1,600	6.6	-	<a href="#">Click</a>	
3	TRC	Cao su	Mua	9/6/2016	21.5	25.1	21.5	1,941	12.0	0.5	<a href="#">Click</a>	
4	CTI	Xây dựng	Mua mạnh	8/6/2016	26.0	31.8	27.5	2,521	10.3	1.6	<a href="#">Click</a>	
5	MBB	Ngân hàng	Mua	28/4/2016	14.8	16.6	15.1	1,902	8.5	1.1	<a href="#">Click</a>	
6	CDN	Cảng biển	Mua	28/4/2016	26.5		25.0	1,173	20.9	2.0	<a href="#">Click</a>	
7	PNJ	Tiêu dùng	Mua	26/4/2016	57.0		71.5	1,762	34.3	4.3	<a href="#">Click</a>	
8	VGG	Dệt may	Mua	26/4/2016	61.5		62.7	11,109	5.5	1.7	<a href="#">Click</a>	
9	TMT	Ô tô	Mua	25/4/2016	39.6	52.5	32.1	5,340	7.5	3.2	<a href="#">Click</a>	
10	GMD	Cảng biển	Mua	6/4/2016	38.7	45.8	26.9	3,444	12.0	0.9	<a href="#">Click</a>	
11	PTI	Bảo hiểm	Mua	28/3/2016	22.8	24.9	29.0	1,340	17.3	1.0	<a href="#">Click</a>	
12	DBC	Thực ăn CN	Mua	28/3/2016	29.6	35.5	34.5	4,030	8.8	1.0	<a href="#">Click</a>	
13	TCR	VLXD	Mua	17/3/2015	8.5		9.5	930	10.5	0.7	<a href="#">Click</a>	
14	VIT	VLXD	Mua	11/3/2016	22.7	25.6	24.5	2,490	10.0	1.9	<a href="#">Click</a>	
15	SJD	Thủy điện	Mua	27/1/2016	25.4	30.1	27.5	3,900	6.7	1.0	<a href="#">Click</a>	
16	VNR	Bảo hiểm	Mua	27/1/2016	20.0	21.8	20.2	2,960	8.9		<a href="#">Click</a>	
17	VSC	Cảng biển	Mua	17/11/2015	76.5	85.2	63.5	7,510	10.0	2.3	<a href="#">Click</a>	
18	SVC	Ô tô	Mua	17/11/2015	33.6	37.7	40.6	3,640	9.5	0.8	<a href="#">Click</a>	
19	SJS	BDS	Mua	30/10/2015	24	25.3	23.8	1,740	13.5	1.3	<a href="#">Click</a>	<a href="#">Click</a>
20	PGI	Bảo hiểm	Mua	30/10/2015	17.6	20.2	17.6	1,270	13.8	1.4	<a href="#">Click</a>	
21	BMP	Nhựa	Nắm giữ	28/10/2015	124.0	125.7	163.0	10,130	12.7	3.2	<a href="#">Click</a>	
22	ITC	BDS	Mua	28/10/2015	8.7	15.5	10.7	350	25.0	0.4	<a href="#">Click</a>	<a href="#">Click</a>
23	ITD	Công nghệ	Mua	23/10/2015	17.2	20.7	29.8	2,140	9.5	1.3	<a href="#">Click</a>	<a href="#">Click</a>
24	CMS	Xây dựng	Mua	18/8/2015	10.2	13.8	7.1	2,370	4.4	1.1	<a href="#">Click</a>	
25	CHP	Thủy điện	Mua	18/8/2015	18.2	20.8	19.7	1,611	11.5	1.7	<a href="#">Click</a>	

Ghi chú: Giá trên đã điều chỉnh các quyền kể từ ngày ra báo cáo.

## Danh sách Báo cáo PTKT mở rộng

STT	Tên báo cáo	Loại báo cáo	Mã cổ phiếu liên quan	Link tải báo cáo
1	BSC_Báo cáo Phân tích kỹ thuật mở rộng_2015.12.10	PTKT mở rộng	GTN, VIC và SHA	<a href="#">Click</a>
2	BSC_Báo cáo Phân tích kỹ thuật mở rộng_2015.12.07	PTKT mở rộng	VCB, HHS và SHI	<a href="#">Click</a>
1	BSC_Báo cáo Phân tích kỹ thuật mở rộng_2015.11.26	PTKT mở rộng	OGC, KSA và TCM	<a href="#">Click</a>
2	BSC_Báo cáo Phân tích kỹ thuật mở rộng_2015.11.10	PTKT mở rộng	FIT, DPM và KSA	<a href="#">Click</a>
3	BSC_Báo cáo Phân tích kỹ thuật mở rộng_2015.11.04	PTKT mở rộng	DLG, SCR và HCM	<a href="#">Click</a>
4	BSC_Báo cáo Phân tích kỹ thuật mở rộng_2015.10.29	PTKT mở rộng	HBC, ITD và HNM	<a href="#">Click</a>
5	BSC_Báo cáo Phân tích kỹ thuật mở rộng_2015.10.21	PTKT mở rộng	CSM, CDO và HHS	<a href="#">Click</a>
6	BSC_Báo cáo Phân tích kỹ thuật mở rộng_2015.10.15	PTKT mở rộng	CTG, IDI và NTL	<a href="#">Click</a>
7	BSC_Báo cáo Phân tích kỹ thuật mở rộng_2015.09.29	PTKT mở rộng	SSI, MBB và CVT	<a href="#">Click</a>
8	BSC_Báo cáo Phân tích kỹ thuật mở rộng_2015.09.24	PTKT mở rộng	CTG, NTL và CII	<a href="#">Click</a>
9	BSC_Báo cáo Phân tích kỹ thuật mở rộng_2015.09.08	PTKT mở rộng	REE, MSN và HHS	<a href="#">Click</a>
10	BSC_Báo cáo Phân tích kỹ thuật mở rộng_2015.09.01	PTKT mở rộng	BID, MSN và BVH	<a href="#">Click</a>
11	BSC_Báo cáo Phân tích kỹ thuật mở rộng_2015.08.20	PTKT mở rộng	PVD, VHC và VIC	<a href="#">Click</a>
12	BSC_Báo cáo Phân tích kỹ thuật mở rộng_2015.08.18	PTKT mở rộng	FCN, GAS và CHP	<a href="#">Click</a>
13	BSC_Báo cáo Phân tích kỹ thuật mở rộng_2015.08.13	PTKT mở rộng	SHI, PGS và BVH	<a href="#">Click</a>
14	BSC_Báo cáo Phân tích kỹ thuật mở rộng_2015.08.11	PTKT mở rộng	MSN, SSI và DPM	<a href="#">Click</a>

## Danh sách Báo cáo thăm doanh nghiệp

STT	Tên báo cáo	Loại báo cáo	Mã cổ phiếu liên quan	Link tải báo cáo
1	20160706_BSC_Vietnam Company Update_VN_MBB	Báo cáo thăm DN	MBB	<a href="#">Click</a>
2	20160620_BSCVietnam Company Update_VN_SMC	Báo cáo thăm DN	SMC	<a href="#">Click</a>
3	20160620_BSCVietnam Company Update_VN_HPG	Báo cáo thăm DN	HPG	<a href="#">Click</a>
4	20160620_BSCVietnam Company Update_VN_NKG	Báo cáo thăm DN	NKG	<a href="#">Click</a>
5	20160617_BSC_Vietnam Company Visit Note_VN_VKC	Báo cáo thăm DN	VKC	<a href="#">Click</a>
6	20160617_BSC_Vietnam Company Update_VN_SVC	Báo cáo thăm DN	SVC	<a href="#">Click</a>
7	20160531_BSC_Vietnam AGM Note_VN_VSH	Báo cáo thăm DN	VSH	<a href="#">Click</a>
8	20160531_BSC_Vietnam Company Visit Note_VN_PTB	Báo cáo thăm DN	PTB	<a href="#">Click</a>
9	20160516_BSC_Vietnam AGM Note_Vietnam Airlines	Báo cáo thăm DN		<a href="#">Click</a>
10	20160512_BSC_Vietnam Company Update_VN_BMP	Báo cáo thăm DN	BMP	<a href="#">Click</a>
11	20160425_BSC_Vietnam Company Update_VN_TMT	Báo cáo thăm DN	TMT	<a href="#">Click</a>
12	20160428_BSC_Vietnam Company Visit Note_VN_MBB	Báo cáo thăm DN	PNJ	<a href="#">Click</a>
13	20162804_BSC_Vietnam Company Visit Note_VN_CDN	Báo cáo thăm DN	TMT	<a href="#">Click</a>
14	20160427_BSCVietnam Company Update_VN_SSM	Báo cáo thăm DN	VKC	<a href="#">Click</a>
15	20160426_BSCVietnam Company Update_VN_VGG	Báo cáo thăm DN	DPR	<a href="#">Click</a>
16	20160426_BSCVietnam Company Update_VN_TMS	Báo cáo thăm DN	HCC	<a href="#">Click</a>
17	20160426_BSCVietnam Company Update_VN_PNJ	Báo cáo thăm DN	PDB	<a href="#">Click</a>
18	20160425_BSC_Vietnam Company Update_VN_TMT	Báo cáo thăm DN	PHR	<a href="#">Click</a>
19	Vietnam Company Update_VKC_20160426_VN	Báo cáo thăm DN	TRC	<a href="#">Click</a>
20	20160415_BSC_Vietnam Company Visit Note_VN_DPR	Báo cáo thăm DN	BCC	<a href="#">Click</a>
21	20160414_Vietnam Company Update_VN_HCC	Báo cáo thăm DN	NKG	<a href="#">Click</a>

## Khuyến cáo sử dụng

Bản báo cáo này của Công ty Cổ phần Chứng khoán Ngân hàng Đầu tư và phát triển Việt Nam (BSC), chỉ cung cấp những thông tin chung và phân tích về tình hình kinh tế vĩ mô cũng như diễn biến thị trường chứng khoán trong ngày. Báo cáo này không được xây dựng để cung cấp theo yêu cầu của bất kỳ tổ chức hay cá nhân riêng lẻ nào hoặc các quyết định mua bán, nắm giữ chứng khoán. Nhà đầu tư chỉ nên sử dụng các thông tin, phân tích, bình luận của Bản báo cáo như là nguồn tham khảo trước khi đưa ra những quyết định đầu tư cho riêng mình. Mọi thông tin, nhận định và dự báo và quan điểm trong báo cáo này được dựa trên những nguồn dữ liệu đáng tin cậy. Tuy nhiên Công ty Cổ phần Chứng khoán Ngân hàng đầu tư và phát triển Việt Nam (BSC) không đảm bảo rằng các nguồn thông tin này là hoàn toàn chính xác và không chịu bất kỳ một trách nhiệm nào đối với tính chính xác của những thông tin được đề cập đến trong báo cáo này, cũng như không chịu trách nhiệm về những thiệt hại đối với việc sử dụng toàn bộ hay một phần nội dung của bản báo cáo này. Mọi quan điểm cũng như nhận định được đề cập trong báo cáo này dựa trên sự cân nhắc cẩn trọng, công minh và hợp lý nhất trong hiện tại. Tuy nhiên những quan điểm, nhận định này có thể thay đổi mà không cần báo trước. Bản báo cáo này có bản quyền và là tài sản của Công ty Cổ phần Chứng khoán Ngân hàng Đầu tư và Phát triển Việt Nam (BSC). Mọi hành vi sao chép, sửa đổi, in ấn mà không có sự đồng ý của BSC đều trái luật. Bất kỳ nội dung nào của tài liệu này cũng không được (i) sao chụp hay nhân bản ở bất kỳ hình thức hay phương thức nào hoặc (ii) được cung cấp nếu không được sự chấp thuận của Công ty Cổ phần Chứng khoán BIDV.

### **BSC Trụ sở chính**

Tầng 10 & 11 Tháp BIDV  
35 Hàng Vôi, Hoàn Kiếm, Hà Nội  
Tel: +84 4 3935 2722  
Fax: +84 4 2220 0669

### **BSC Chi nhánh Hồ Chí Minh**

Tầng 9 Tòa nhà 146 Nguyễn Công Trứ  
Quận 1, Tp. Hồ Chí Minh  
Tel: +84 8 3821 8885  
Fax: +84 8 3821 8510

<http://www.bsc.com.vn>

Bloomberg: BSCV <GO>

