

# TECHNICAL VIEW: TUẦN 15-19.05.2017

THỊ TRƯỜNG & CHIẾN LƯỢC ĐẦU TƯ – PHÂN TÍCH CỔ PHIẾU CHỌN LỌC

**12.05.2017**

Phòng Tư vấn VIETSTOCK  
[ [TV@vietstock.vn](mailto:TV@vietstock.vn) ]



BÁO CÁO PHÂN TÍCH 2017

## PHÂN TÍCH THỊ TRƯỜNG: TUẦN 15-19.05.2017

Chiến lược đầu tư & Phân tích kỹ thuật chuyên sâu thị trường chứng khoán Việt Nam.

### I. THỊ TRƯỜNG CHỨNG KHOÁN VIỆT NAM

#### Phân tích Xu hướng và Dao động giá

##### VN-Index – Khối lượng giảm sút

Chỉ số VN-Index tiếp tục tăng nhẹ trong phiên giao dịch ngày 12/05/2017. Như vậy, trừ phiên đầu tuần, giá đã tăng liên tục trong các phiên còn lại.

Vùng đỉnh cũ tháng 04/2017, tương đương vùng 725-735 điểm, đang được test lại. Đây là vùng kháng cự mạnh và có khối lượng tích lũy lớn.

Chỉ báo Stochastic Oscillator đã lên mức khá cao nên dự kiến sẽ có rung lắc trong thời gian tới.

Điểm đáng chú ý nhất trong tuần qua là khối lượng giao dịch giảm dần và rơi xuống dưới mức trung bình 20 phiên (tương đương 175 triệu đơn vị) nên khả năng vượt vùng đỉnh cũ 725-735 điểm không quá cao.



## HNX-Index – Tăng giảm xen kẽ

HNX-Index liên tục tăng giảm không ổn định trong tuần qua. Điều này cho thấy sự không ổn định trong tâm lý giới đầu tư.

Tuy nhiên, điểm tích cực là đường middle của Bollinger Bands vẫn đang trụ vững. Bên cạnh đó, khối lượng giao dịch đã hồi phục trở lại trong phiên cuối tuần 12/05/2017.

Trước mắt, giới phân tích kỹ vọng ADX sẽ tăng trở lại trong tuần tới. Hiện tại, ADX đang ở dưới ngưỡng 25 chứng tỏ xu hướng thị trường đang rất yếu.



### Chiến lược đầu tư:

Nhà đầu tư có thể áp dụng chiến lược “mua đỏ, bán xanh” trong giai đoạn hiện nay.

### Phân tích Market Strength

Trong phiên giao dịch ngày 12/05/2017, VS-Arms VN đạt giá trị 0.46. Điều này cho thấy bên mua chiếm ưu thế trong phiên này. Đường EMA5 phiên ở trong vùng bên mua chiếm ưu thế.

VS-B/SORD đạt mức 1.01 cho thấy khối lượng đặt mua khá cân bằng so với khối lượng đặt bán.

Market Strength	Giá trị	Trạng thái
VS-Arms VN	0.46	Bên mua chiếm ưu thế
EMA 5 ngày của VS-Arms VN	0.59	Bên mua chiếm ưu thế
VS-B/SORD VN	1.01	Tổng khối lượng của các lệnh đặt mua khá cân bằng so với Tổng khối lượng của các lệnh đặt bán
EMA 5 ngày của VS-B/SORD VN	1.01	Tổng khối lượng của các lệnh đặt mua khá cân bằng so với Tổng khối lượng của các lệnh đặt bán trong 5 phiên vừa qua
Nguồn: VietstockUpdater		

### Phân tích Dòng tiền

Biến động của dòng tiền thông minh: Trong phiên 12/05/2017, VS-NVI VN tiếp tục tăng và có thể vượt EMA20 trong tuần tới. Nếu tín hiệu này xuất hiện sẽ cho thấy dòng tiền thông minh bắt đầu bơm mạnh vào thị trường.

Biến động của dòng tiền từ khối ngoại: Khối ngoại bán ròng nhẹ trong phiên giao dịch ngày 12/05/2017 (chỉ tính giao dịch khớp lệnh). Nếu các phiên tới khối này vẫn bán tiếp thì rủi ro sẽ tăng lên.

## II. CHIẾN LƯỢC DANH MỤC ĐẦU TƯ

### Chiến lược trading cho từng trạng thái danh mục

**Danh mục Tỷ trọng tiền mặt cao (trên 70%):** Nhà đầu tư có thể canh mua nhẹ trong các nhịp điều chỉnh nếu chỉ số tiếp tục duy trì trên các vùng hỗ trợ mạnh.

**Danh mục Tỷ trọng cổ phiếu cao (trên 70%):** Nên tạm thời chốt lời mạnh để phòng ngừa rủi ro

**Danh mục Tỷ trọng cân bằng:** Nhà đầu tư canh chốt một phần danh mục ở các nhịp tăng và hạn chế mua đuổi giá cao.

## PHÂN TÍCH CỔ PHIẾU: TUẦN 15-19.05.2017

Các cổ phiếu “nóng” được phân tích trong báo cáo của Phòng Tư vấn Vietstock gồm: AAA, ASM, C32, DRC, PDR, MBB, NLG, STB, TCH, VIC.

Các cổ phiếu này được chọn lọc theo các tín hiệu phân tích kỹ thuật, khuyến nghị của Vietstock Trader, thanh khoản... Các phân tích dưới đây có thể phục vụ cho mục đích tham khảo trong ngắn hạn cũng như dài hạn.

### AAA – CTCP Nhựa & Môi Trường Xanh An Phát

**Tín hiệu kỹ thuật:** Từ giữa tháng 01/2017, AAA đang hình thành kênh giá tăng trưởng ngắn hạn với cận trên là vùng 28,500-29,500 và cận dưới kênh giá là vùng 23,000-24,500. Hiện tại, giá đã bứt phá và vượt khỏi kênh này. Điều này cho thấy xu hướng tăng trưởng ngày càng mạnh.

Khối lượng trung bình 20 phiên đã tăng trưởng đến hơn 10 lần, từ mức 145,000 lên đến 1,500,000 cp. Đây thực sự là một bước tiến cực kỳ ấn tượng giúp củng cố xu hướng tăng dài hạn!

**Khuyến nghị:** Nhà đầu tư có thể tiếp tục mua nếu giá duy trì trên vùng 28,500-29,500.



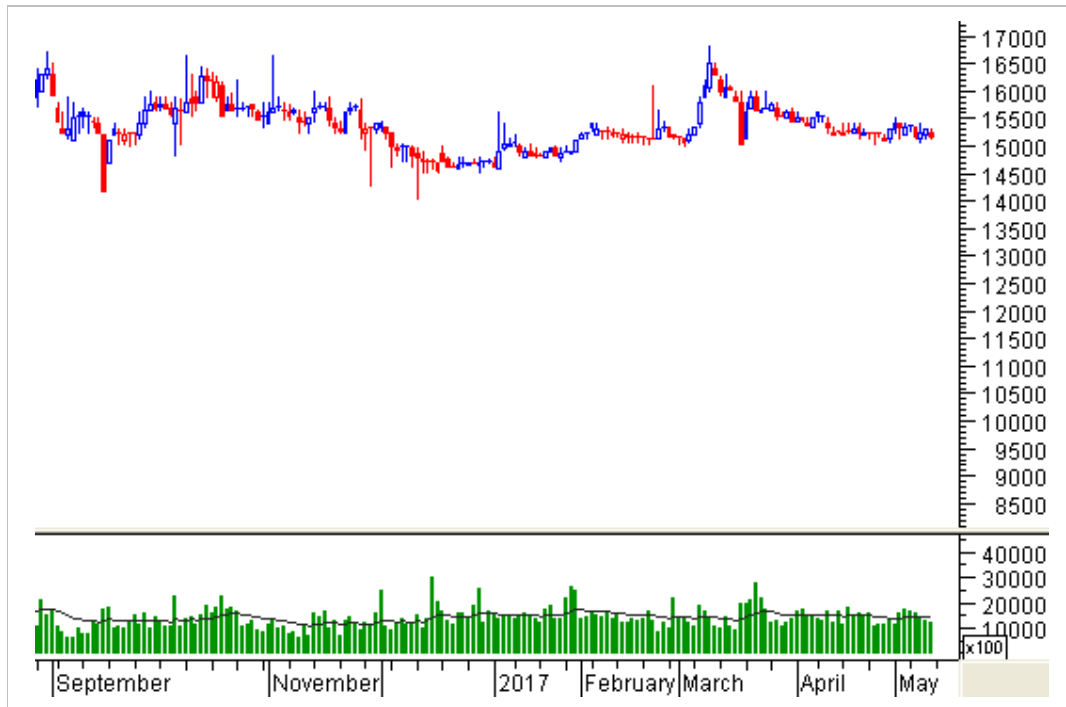
### ASM – CTCP Tập Đoàn Sao Mai

**Tín hiệu kỹ thuật:** Mẫu hình Spinning Top xuất hiện cho thấy khả năng tạo đáy tăng lên.

Giá đang test lại đáy cũ tháng 12/2016, tương đương vùng 14,500-15,200. Đây là ngưỡng hỗ trợ khá mạnh trong ngắn hạn.

Khối lượng duy trì ở mức khá và ở gần mức trung bình 20 phiên gần nhất.

**Khuyến nghị:** Nhà đầu tư có thể tiếp tục mua vào nếu vùng 14,500-15,200 vẫn trụ vững.



### C32 – CTCP Đầu Tư Xây Dựng 3-2

**Tín hiệu kỹ thuật:** Khối lượng tăng trưởng rất tốt và vượt mức trung bình 20 phiên gần nhất chứng tỏ nhà đầu tư đang rất lạc quan.

Chỉ báo Stochastic Oscillator đã hình thành phân kỳ giá lên gần vùng oversold.

**Khuyến nghị:** Nhà đầu tư có thể tiếp tục mua nếu giá vẫn nằm trên vùng 45,000-48,500.



### DRC – CTCP Cao Su Đà Nẵng

**Tín hiệu kỹ thuật:** Vùng 26,000-28,500 liên tục hỗ trợ hết sức hiệu quả cho giá trong thời gian qua.

Bên cạnh đó, khối lượng giao dịch đã có cải thiện và vượt mức trung bình.

MACD đã cho tín hiệu mua mạnh trong vùng khá thấp.

**Khuyến nghị:** Nhà đầu tư có thể tiếp tục bắt đáy khi giá ở gần vùng 26,000-28,500.



### **PDR – CTCP Phát triển Bất động sản Phát Đạt**

**Tín hiệu kỹ thuật:** Giá có khả năng sẽ vượt hoàn toàn ngưỡng Fibonacci Retracement 161.8%.

Nhóm MA dài hạn (SMA 200, SMA 100..) vẫn đang đi lên nên xu hướng dài hạn rất vững chắc.

Khối lượng duy trì mức thấp nên có thể có rung lắc ngắn hạn.

**Khuyến nghị:** Nhà đầu tư có thể mua mạnh nếu giá vẫn duy trì trên vùng 25,500-26,500.





### MBB – Ngân Hàng TMCP Quân Đội

**Tín hiệu kỹ thuật:** Chỉ báo MACD đã cho tín hiệu mua bên trên ngưỡng 0. Tuy nhiên, phân kỳ giá xuống xuất hiện nên giá có thể rung lắc trong vài phiên tới.

Khối lượng giao dịch tăng mạnh trong phiên ngày 12/05/2017 nhưng đang ở dưới mức trung bình 20 phiên.

**Khuyến nghị:** Nhà đầu tư có thể mua mạnh nếu giá vẫn duy trì trên vùng 15,800-16,300.



### NLG – CTCP Đầu Tư Nam Long

**Tín hiệu kỹ thuật:** Giá tiếp tục duy trì xu hướng tăng từ đầu tháng 03/2017.

Mẫu hình nến có bóng mờ bên trên dài cho thấy khả năng rung lắc tăng lên khi mà giá đang test lại đỉnh cũ lịch sử.

Ngưỡng Fibonacci Retracement 38.2% sẽ tiếp tục hỗ trợ tốt cho giá.

**Khuyến nghị:** Nhà đầu tư có thể tiếp tục mua nếu giá vẫn nằm trên vùng 26,800-28,700.



### STB – Ngân Hàng TMCP Sài Gòn Thương Tín

**Tín hiệu kỹ thuật:** Chỉ báo Stochastic Oscillator đã cho mua mạnh trở lại.

Nhóm MA dài hạn (SMA 200, SMA 100..) vẫn đang đi lên nên xu hướng dài hạn rất vững chắc.

Khối lượng giao dịch không ổn định sẽ khó có bứt phá trong ngắn hạn.

**Khuyến nghị:** Nhà đầu tư có thể mua mạnh nếu giá vẫn duy trì trên vùng 10,200-11,500.



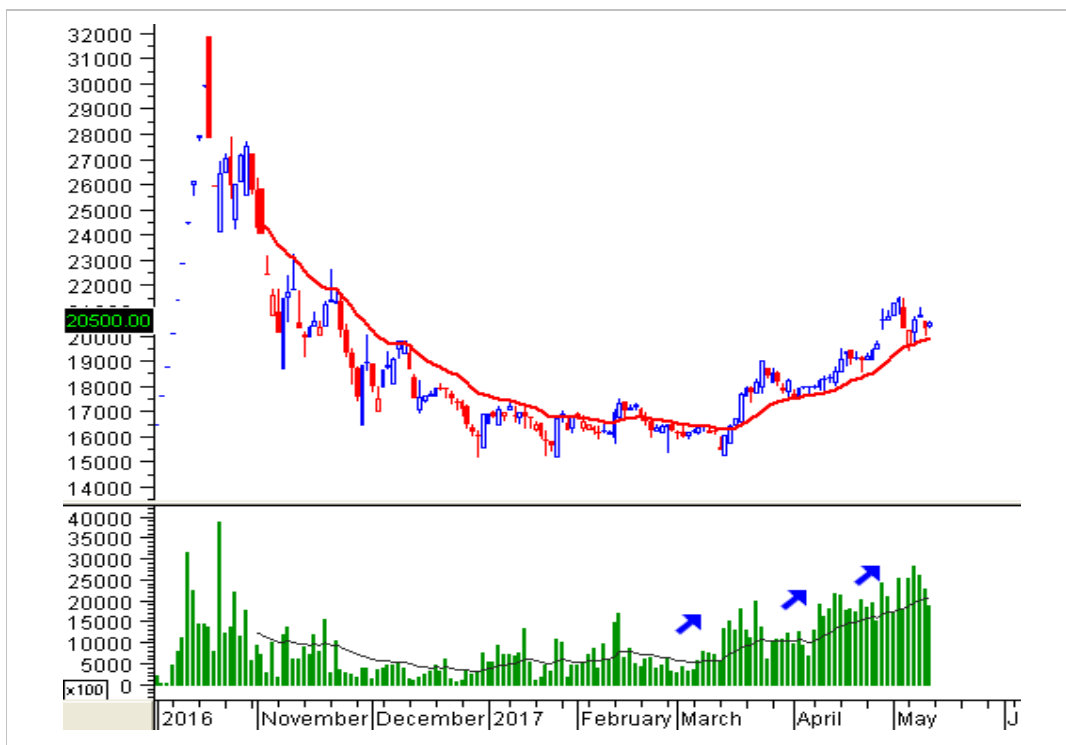
### TCH – CTCP Đầu Tư Dịch Vụ Tài Chính Hoàng Huy

**Tín hiệu kỹ thuật:** Chỉ báo Stochastic Oscillator đã không còn nằm trong vùng overbought nên rủi ro điều chỉnh mạnh của giá không còn nhiều.

Khối lượng giao dịch của TCH vẫn tăng trưởng ổn định với đường trung bình khối lượng đi lên liên tục.

Đường EMA 20 sẽ đóng vai trò hỗ trợ mạnh nếu giá có điều chỉnh ngắn hạn.

**Khuyến nghị:** Nhà đầu tư có thể tiếp tục mua thêm nếu giá vẫn duy trì trên vùng 19,500 – 20,500.



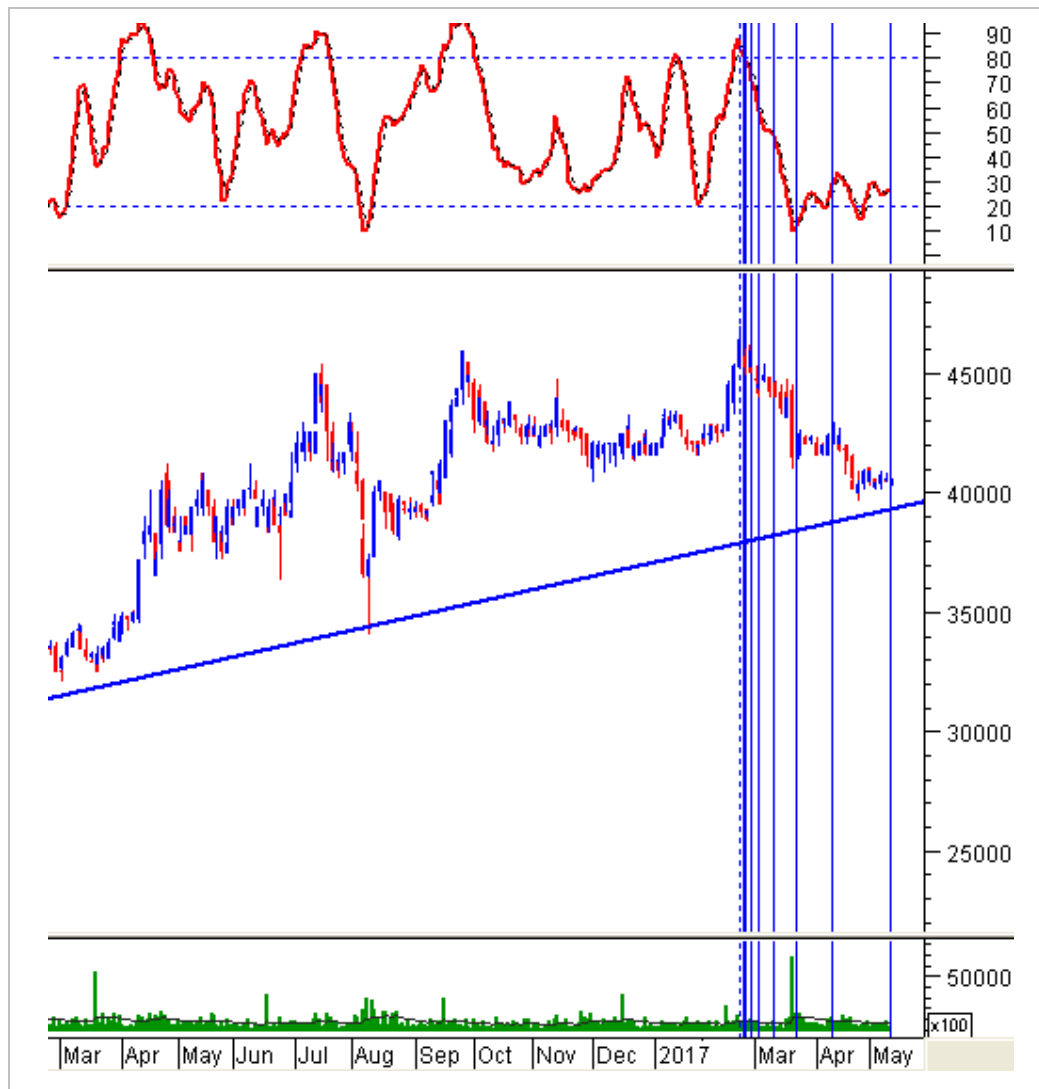
### VIC – Tập đoàn VINGROUP - CTCP

**Tín hiệu kỹ thuật:** Giá hình thành những mẫu hình nến Spinning Top, Doji, Inverted Hammer trong các phiên gần đây cho thấy khả năng tạo đáy khá lớn.

Chỉ báo Stochastic Oscillator đang hình thành phân kỳ giá lên gần vùng quá bán.

Ngưỡng hỗ trợ hiện tại là vùng 39,000-41,000.

**Khuyến nghị:** Nhà đầu tư có thể bắt đáy khi giá test vùng 39,000-41,000.



Kết thúc báo cáo

## I KHUYẾN CÁO

Báo cáo này chỉ nhằm mục đích cung cấp thông tin. Thông tin trên báo cáo được Vietstock thu thập từ những nguồn đáng tin cậy nhưng chưa được xác minh một cách độc lập; Vietstock không đại diện hay đảm bảo và không chịu bất kỳ trách nhiệm hay nghĩa vụ nào về tính xác thực và hoàn thiện của thông tin đó.

Không một thông tin hay ý kiến nào đưa ra cấu thành một lời giới thiệu hay lời mời giới thiệu, chào mua hoặc bán bất kỳ chứng khoán, các khoản đầu tư nào, hay các quyền chọn, hợp đồng tương lai, các loại chứng khoán phái sinh liên quan đến các chứng khoán và các khoản đầu tư đó. Thông tin thu thập không nhằm mục đích đưa ra lời khuyên đầu tư cho cá nhân và nó cũng không nhắm đến những mục tiêu đầu tư cụ thể, tình hình tài chính và những nhu cầu cụ thể của bất kỳ ai nhận được bản báo cáo này.

Các ý kiến trong báo cáo hoàn toàn do Phòng Tư vấn của Vietstock đưa ra và có thể thay đổi mà không cần báo trước.

© Bản quyền thuộc Vietstock 2017. Không một phần nào trong báo cáo này được phép làm lại, sửa chữa lại, hay được chuyển giao dưới bất kỳ hình thức hay phương pháp nào như điện tử, kỹ thuật, sao chép, ghi âm hay những hình thức khác mà không được sự cho phép của Vietstock.