

TECHNICAL VIEW: TUẦN 29.05-02.06.2017

THỊ TRƯỜNG & CHIẾN LƯỢC ĐẦU TƯ – PHÂN TÍCH CỔ PHIẾU CHỌN LỌC

26.05.2017

Phòng Tư vấn VIETSTOCK
[TV@vietstock.vn]



BÁO CÁO PHÂN TÍCH 2017

I PHÂN TÍCH THỊ TRƯỜNG: TUẦN 29.05-02.06.2017

Chiến lược đầu tư & Phân tích kỹ thuật chuyên sâu thị trường chứng khoán Việt Nam.

I. THỊ TRƯỜNG CHỨNG KHOÁN VIỆT NAM

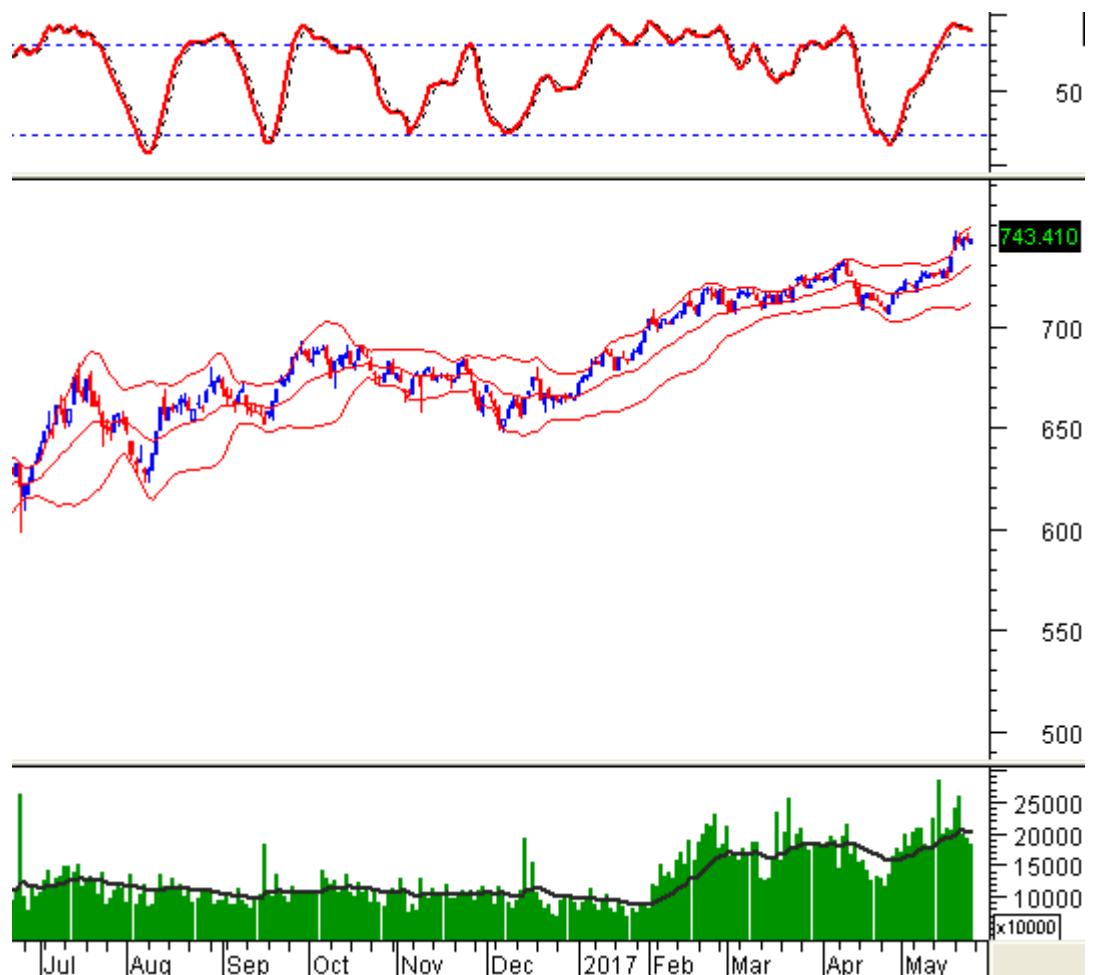
Phân tích Xu hướng và Dao động giá

VN-Index – Khối lượng sụt giảm nhẹ

Chỉ số VN-Index tăng giảm xen kẽ liên tục trong tuần qua. Những mẫu hình Spinning Top xuất hiện nhiều cho thấy tâm lý nhà đầu tư đang giằng co mạnh.

Điểm đáng chú ý là khối lượng giao dịch rơi xuống dưới mức trung bình 20 phiên trong giai đoạn cuối tuần cho thấy lực cầu sụt giảm. Nếu tình trạng này vẫn tiếp diễn vào đầu tuần sau thì rủi ro sẽ tăng lên.

Chỉ báo Stochastic Oscillator đã cho tín hiệu bán nên nhà đầu tư cần thận trọng.



HNX-Index – ADX vượt ngưỡng 25

HNX-Index tiếp tục tăng trong phiên giao dịch ngày 26/05/2017.

Tuy nhiên, điểm nổi bật nhất là sức mạnh xu hướng đang được cải thiện khi mà ADX đã phá vỡ hoàn toàn mốc 25.

Nếu có sụt giảm bất ngờ thì đường middle của Bollinger Bands (tương đương vùng 91-91.5 điểm) sẽ đóng vai trò hỗ trợ trong ngắn hạn.



Chiến lược đầu tư:

Nhà đầu tư có thể áp dụng chiến lược “mua đỏ, bán xanh” trong giai đoạn hiện nay.

Phân tích Market Strength

Trong phiên giao dịch ngày 26/05/2017, VS-Arms VN đạt giá trị 0.70. Điều này cho thấy cung cầu cân bằng trong phiên này. Đường EMA5 phiên ở trong vùng bên mua chiếm ưu thế.

VS-B/SORD đạt mức 1.01 cho thấy khối lượng đặt mua khá cân bằng so với khối lượng đặt bán.

Market Strength	Giá trị	Trạng thái
VS-Arms VN	0.95	Cung cầu cân bằng
EMA 5 ngày của VS-Arms VN	0.73	Bên mua chiếm ưu thế
VS-B/SORD VN	1.01	Tổng khối lượng của các lệnh đặt mua khá cân bằng so với Tổng khối lượng của các lệnh đặt bán
EMA 5 ngày của VS-B/SORD VN	1.01	Tổng khối lượng của các lệnh đặt mua khá cân bằng so với Tổng khối lượng của các lệnh đặt bán trong 5 phiên vừa qua
Nguồn: VietstockUpdater		

Phân tích Dòng tiền

Biến động của dòng tiền thông minh: Trong phiên 26/05/2017, VS-NVI VN đi lên và duy trì trên EMA20. Điều này cho thấy dòng tiền thông minh đã thực sự bơm mạnh vào thị trường.

Biến động của dòng tiền từ khối ngoại: Khối ngoại mua ròng trong phiên giao dịch ngày 26/05/2017 (chỉ tính giao dịch khớp lệnh). Nếu các phiên tới khối này vẫn mua tiếp thì rủi ro sẽ giảm bớt.

II. CHIẾN LƯỢC DANH MỤC ĐẦU TƯ

Chiến lược trading cho từng trạng thái danh mục

Danh mục Tỷ trọng tiền mặt cao (trên 70%): Nhà đầu tư có thể canh mua nhẹ trong các nhịp điều chỉnh nếu chỉ số tiếp tục duy trì trên các vùng hỗ trợ mạnh.

Danh mục Tỷ trọng cổ phiếu cao (trên 70%): Nên tạm thời chốt lời mạnh để phòng ngừa rủi ro

Danh mục Tỷ trọng cân bằng: Nhà đầu tư canh chốt một phần danh mục ở các nhịp tăng và hạn chế mua đuổi giá cao.

PHÂN TÍCH CỔ PHIẾU: TUẦN 29.05-02.06.2017

Các cổ phiếu “nóng” được phân tích trong báo cáo của Phòng Tư vấn Vietstock gồm: **ASM, BVH, C32, DRC, DCM, HPG, NLG, NVL, TCH, VIC.**

Các cổ phiếu này được chọn lọc theo các tín hiệu phân tích kỹ thuật, khuyến nghị của Vietstock Trader, thanh khoản... Các phân tích dưới đây có thể phục vụ cho mục đích tham khảo trong ngắn hạn cũng như dài hạn.

ASM – CTCP Tập Đoàn Sao Mai

Tín hiệu kỹ thuật: Chỉ báo Stochastic Oscillator đã cho tín hiệu mua trong vùng oversold. Nếu chỉ báo này vượt khỏi vùng oversold trong các phiên tới thì rủi ro sẽ giảm bớt.

Khối lượng thường xuyên duy trì quanh mức trung bình 20 phiên gần nhất. Điều này cho thấy lực cầu bắt đáy rất mạnh mẽ.

Khuyến nghị: Nhà đầu tư có thể tiếp tục mua vào trong vùng 13,000-14,300.



BVH – Tập Đoàn Bảo Việt

Tín hiệu kỹ thuật: Giá phục hồi mạnh mẽ sau khi test vùng hỗ trợ mạnh là 56,000 – 57,500. Đây là đáy cũ tồn tại từ tháng 08/2016 nên có độ tin cậy cao.

Bên cạnh đó, chỉ báo Stochastic Oscillator đã vượt khỏi vùng quá bán nên có thể kỳ vọng giá sẽ tiếp tục tăng.

BVH vẫn đang trong xu hướng tăng kể từ tháng 12/2014 khi liên tục tạo các đỉnh, đáy sau cao hơn.

Khuyến nghị: Nhà đầu tư có thể tiếp tục nắm giữ nếu giá vẫn duy trì trên vùng 56,000 – 57,500.



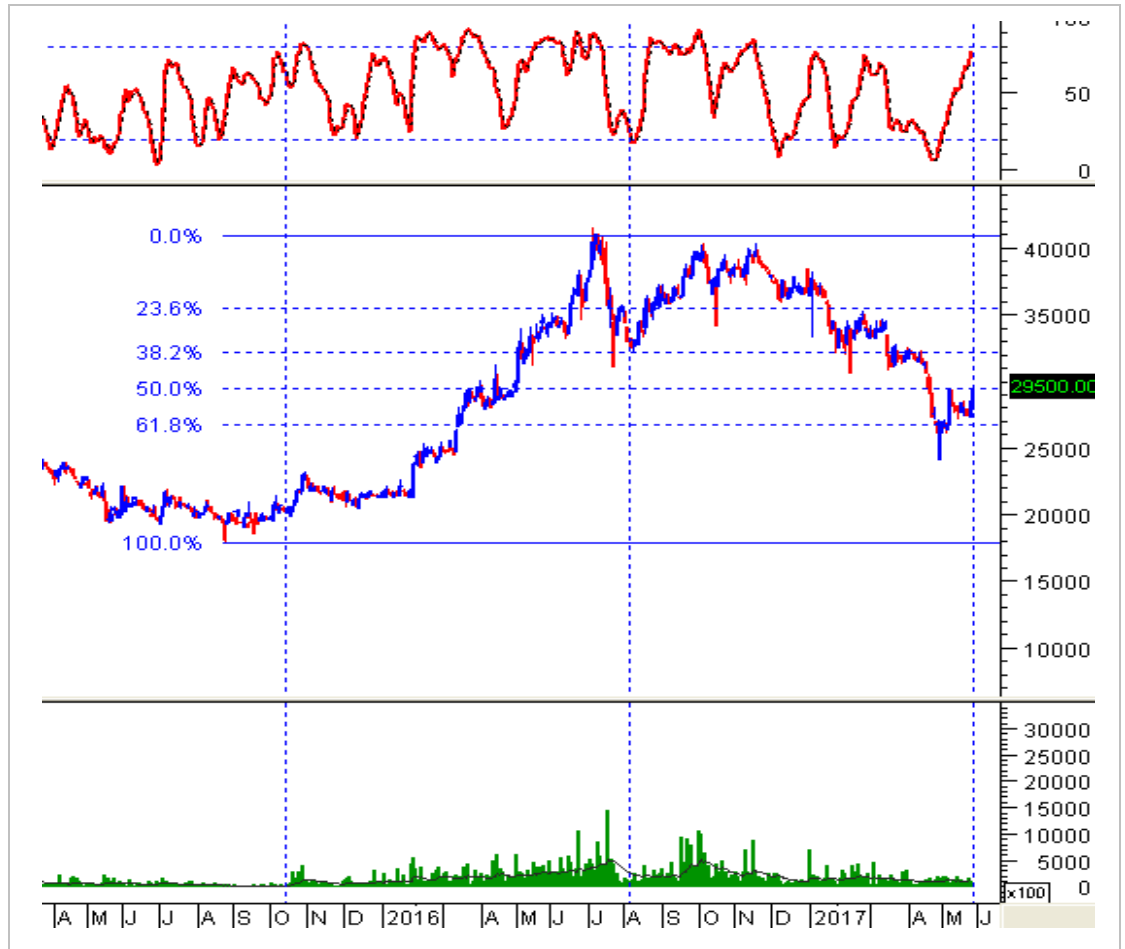
DBC – CTCP Tập Đoàn Dabaco Việt Nam

Tín hiệu kỹ thuật: Khối ngoại đã bắt đầu mua ròng trở lại.

Khối lượng dao động quanh mức trung bình 20 phiên gần nhất chứng tỏ lực cầu khá dồi dào.

Chỉ báo MACD đã cho mua ở vùng khá thấp.

Khuyến nghị: Nhà đầu tư có thể tiếp tục mua nếu giá vẫn nằm trên vùng 25,000-27,500.



DRC – CTCP Cao Su Đà Nẵng

Tín hiệu kỹ thuật: Vùng 26,500-29,500 liên tục hỗ trợ hết sức hiệu quả cho giá trong thời gian qua.

Tuy nhiên, khối lượng giao dịch trời sập khá thất thường nên khó bứt phá mạnh.

MACD đã cho tín hiệu mua mạnh trong vùng khá thấp và vượt ngưỡng 0.

Khuyến nghị: Nhà đầu tư có thể tiếp tục bắt đáy khi giá ở gần vùng 26,500-29,500.

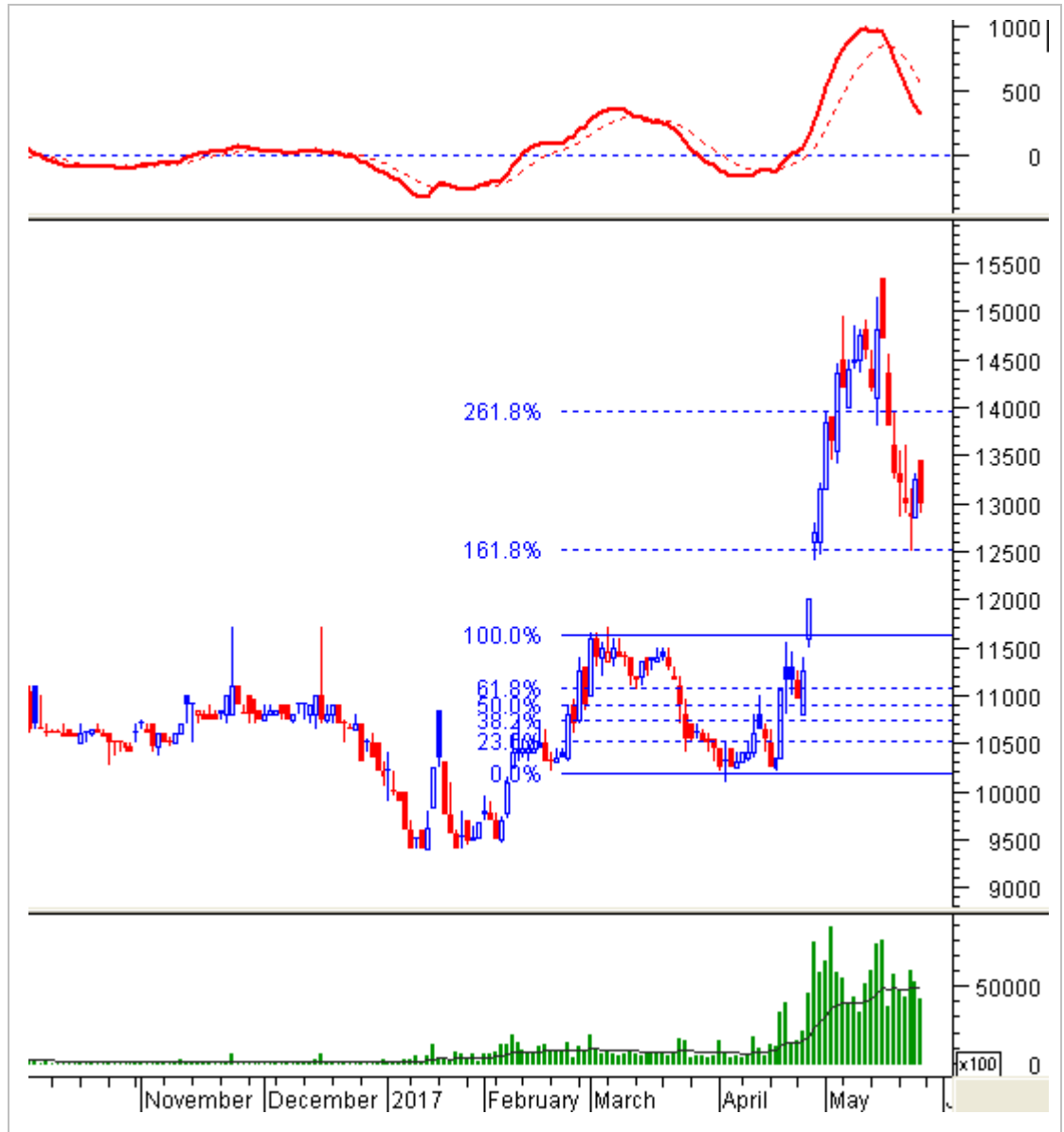


DCM – CTCP Phân Bón Dầu Khí Cà Mau

Tín hiệu kỹ thuật: Khối lượng liên tục duy trì mức cao chứng tỏ lực cầu bắt đáy khá dồi dào trong ngắn hạn.

Giá đang test lại ngưỡng Fibonacci Retracement 161.8%, tương đương vùng 12,300-13,000. Đây là ngưỡng hỗ trợ mạnh và đáng tin cậy.

Khuyến nghị: Nhà đầu tư có thể tiếp tục mua nếu giá test lại vùng 12,300-13,000.



HPG – CTCP Tập Đoàn Hòa Phát

Tín hiệu kỹ thuật: Nến xanh xuất hiện nhiều cho thấy nhà đầu tư đang lạc quan trở lại.

Chỉ báo Stochastic Oscillator đã thoát khỏi vùng oversold. Phân kỳ giá lên xuất hiện nên giá có thể phục hồi mạnh.

Khối lượng giao dịch duy trì mức thấp.

Khuyến nghị: Nhà đầu tư có thể mua mạnh nếu giá vẫn duy trì trên vùng 27,000-29,000.



NLG – CTCP Đầu Tư Nam Long

Tín hiệu kỹ thuật: Giá tiếp tục duy trì xu hướng tăng từ đầu tháng 03/2017.

Chỉ báo Stochastic Oscillator đã về vùng oversold. Nếu tín hiệu mua xuất hiện trở lại thì rủi ro sẽ giảm bớt.

Ngưỡng Fibonacci Retracement 50% và 38.2% sẽ tiếp tục hỗ trợ tốt cho giá.

Khuyến nghị: Nhà đầu tư có thể tiếp tục bắt đáy nếu Fibonacci Retracement 50% và 38.2% trụ vững.



STB – Ngân Hàng TMCP Sài Gòn Thương Tín

Tín hiệu kỹ thuật: Chỉ báo Stochastic Oscillator đã cho tín hiệu bán gần vùng overbought.

Nhóm MA dài hạn (SMA 200, SMA 100..) vẫn đang đi lên nên xu hướng dài hạn rất vững chắc.

Khối lượng giao dịch ở mức trung bình nên dự kiến giá sẽ tiếp tục giằng co.

Khuyến nghị: Nhà đầu tư có thể mua nếu giá vẫn duy trì trên vùng 11,000-12,000.



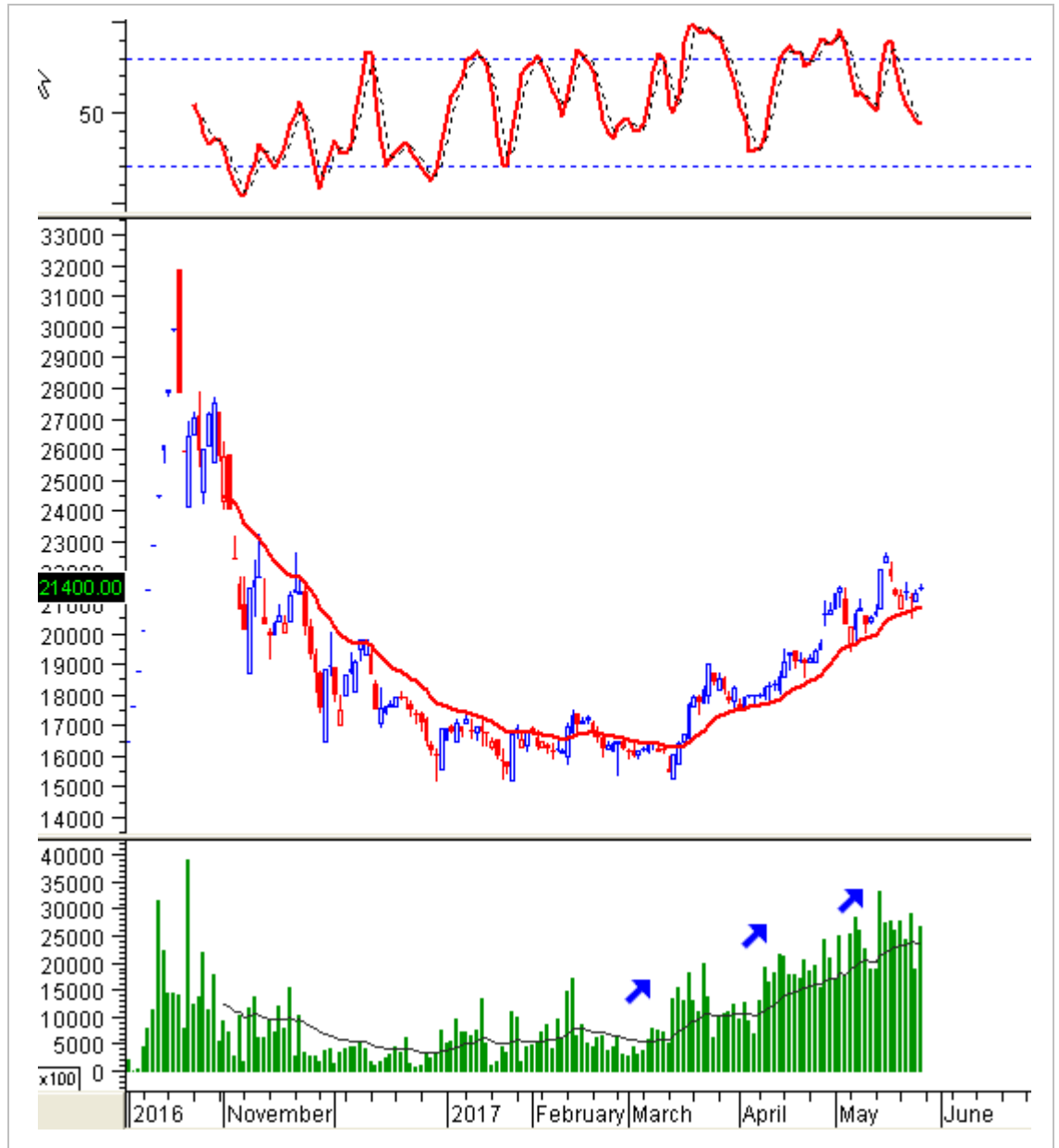
TCH – CTCP Đầu Tư Dịch Vụ Tài Chính Hoàng Huy

Tín hiệu kỹ thuật: Khối lượng giao dịch của TCH tăng mạnh trở lại vào phiên cuối tuần 26/05/2017 cho thấy lực cầu vẫn khá dồi dào.

Chỉ báo Stochastic Oscillator đã về dưới ngưỡng 50 và bắt đầu đi ngang trong giai đoạn cuối tuần. Nếu tín hiệu mua xuất hiện trở lại thì một giai đoạn tăng trưởng mới trong ngắn hạn có thể bắt đầu.

Bình quân mua tiếp tục lớn hơn bình quân bán. Tuy nhiên, điểm đáng chú ý nhất là khối ngoại tiếp tục mua ròng mạnh. Điều này sẽ là động lực giúp cổ phiếu bứt phá.

Khuyến nghị: Nhà đầu tư có thể tiếp tục mua thêm nếu giá vẫn duy trì trong vùng 19,500 – 21,500.



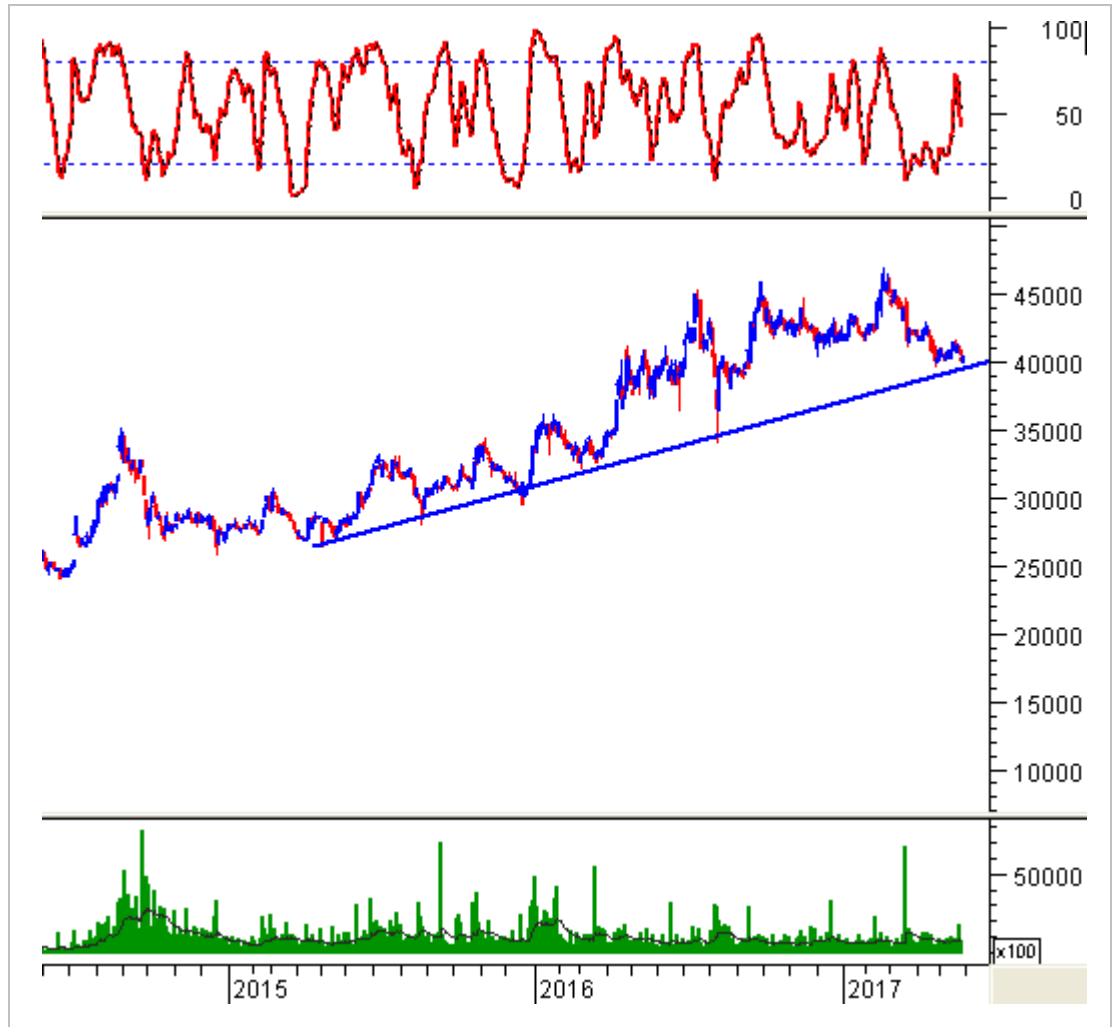
VIC – Tập đoàn VINGROUP - CTCP

Tín hiệu kỹ thuật: Giá đang test lại trendline hỗ trợ dài hạn. Ngưỡng này được đánh giá là rất mạnh và có độ tin cậy cao.

Mẫu hình nến Bull Sash xuất hiện cho thấy khả năng tăng trưởng đang được cải thiện.

Ngưỡng hỗ trợ hiện tại là vùng 39,000-41,000.

Khuyến nghị: Nhà đầu tư có thể bắt đáy khi giá test vùng 39,000-41,000.



Kết thúc báo cáo

I KHUYẾN CÁO

Báo cáo này chỉ nhằm mục đích cung cấp thông tin. Thông tin trên báo cáo được Vietstock thu thập từ những nguồn đáng tin cậy nhưng chưa được xác minh một cách độc lập; Vietstock không đại diện hay đảm bảo và không chịu bất kỳ trách nhiệm hay nghĩa vụ nào về tính xác thực và hoàn thiện của thông tin đó.

Không một thông tin hay ý kiến nào đưa ra cấu thành một lời giới thiệu hay lời mời giới thiệu, chào mua hoặc bán bất kỳ chứng khoán, các khoản đầu tư nào, hay các quyền chọn, hợp đồng tương lai, các loại chứng khoán phái sinh liên quan đến các chứng khoán và các khoản đầu tư đó. Thông tin thu thập không nhằm mục đích đưa ra lời khuyên đầu tư cho cá nhân và nó cũng không nhắm đến những mục tiêu đầu tư cụ thể, tình hình tài chính và những nhu cầu cụ thể của bất kỳ ai nhận được bản báo cáo này.

Các ý kiến trong báo cáo hoàn toàn do Phòng Tư vấn của Vietstock đưa ra và có thể thay đổi mà không cần báo trước.

© Bản quyền thuộc Vietstock 2017. Không một phần nào trong báo cáo này được phép làm lại, sửa chữa lại, hay được chuyển giao dưới bất kỳ hình thức hay phương pháp nào như điện tử, kỹ thuật, sao chép, ghi âm hay những hình thức khác mà không được sự cho phép của Vietstock.