

TECHNICAL VIEW: TUẦN 26-30.06.2017

THỊ TRƯỜNG & CHIẾN LƯỢC ĐẦU TƯ – PHÂN TÍCH CỔ PHIẾU CHỌN LỌC

23.06.2017

Phòng Tư vấn VIETSTOCK
[TV@vietstock.vn]



BÁO CÁO PHÂN TÍCH 2017

I PHÂN TÍCH THỊ TRƯỜNG: TUẦN 26-30.06.2017

Chiến lược đầu tư & Phân tích kỹ thuật chuyên sâu thị trường chứng khoán Việt Nam.

I. THỊ TRƯỜNG CHỨNG KHOÁN VIỆT NAM

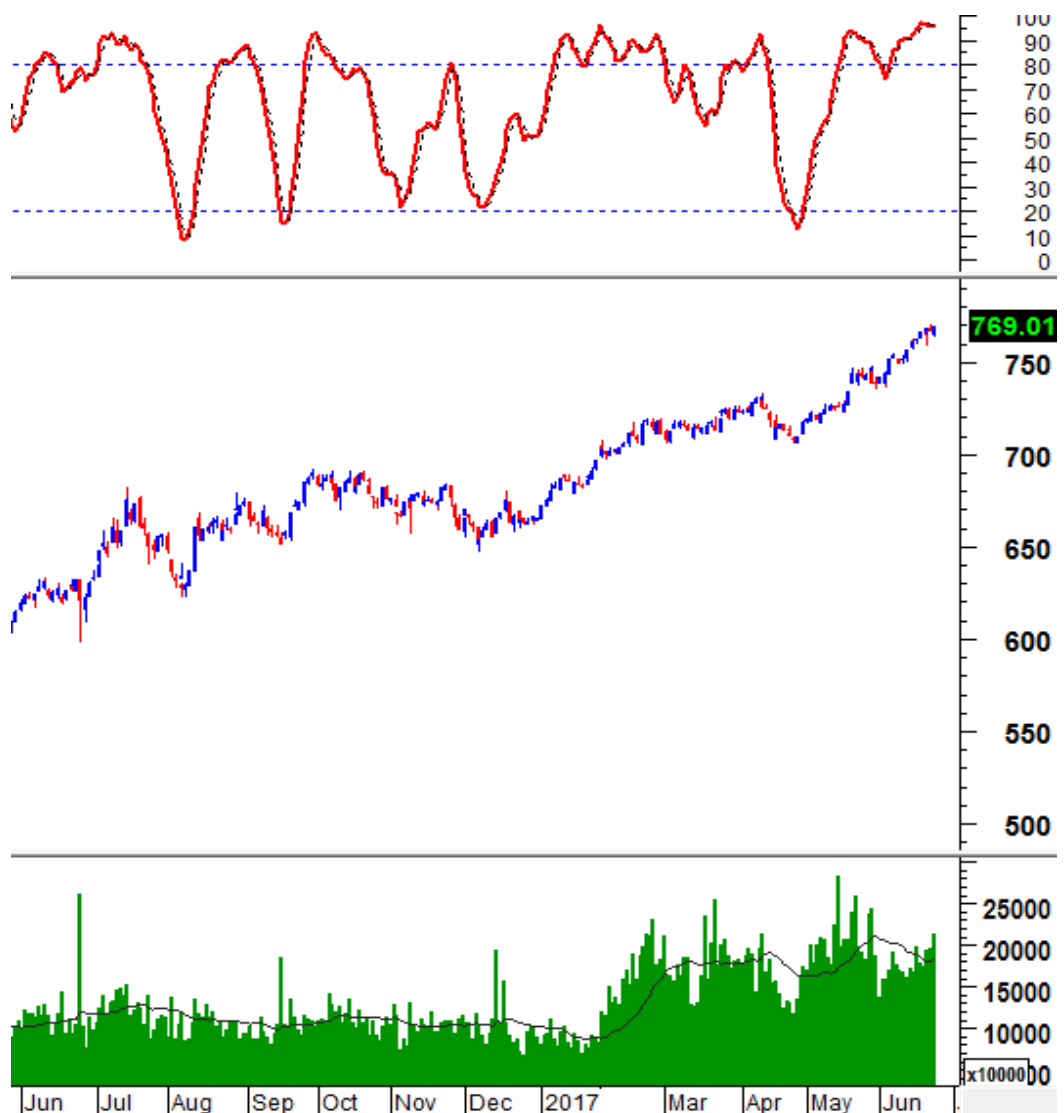
Phân tích Xu hướng và Dao động giá

VN-Index – Khả năng điều chỉnh tăng lên nhưng không quá rủi ro

Chỉ số VN-Index tăng trở lại trong phiên giao dịch cuối tuần 23/06/2017. Những mẫu hình nền có thân nhỏ và bóng mờ dài xuất hiện cho thấy tâm lý nhà đầu tư đang thận trọng trở lại trong ngắn hạn.

Nhóm chỉ báo dao động (momentum) mà điển hình là Stochastic Oscillator đang cho các tín hiệu cảnh báo. Stochastic Oscillator đã duy trì khá lâu trong vùng overbought và có thể rơi xuống dưới ngưỡng 80 trong tuần sau. Khi đó, rủi ro điều chỉnh sẽ tăng lên mức cao.

Điểm tích cực là khối lượng giao dịch vẫn duy trì trên mức trung bình 20 phiên (tương đương 180 triệu đơn vị). Điều này cho thấy lực cầu khá dồi dào.

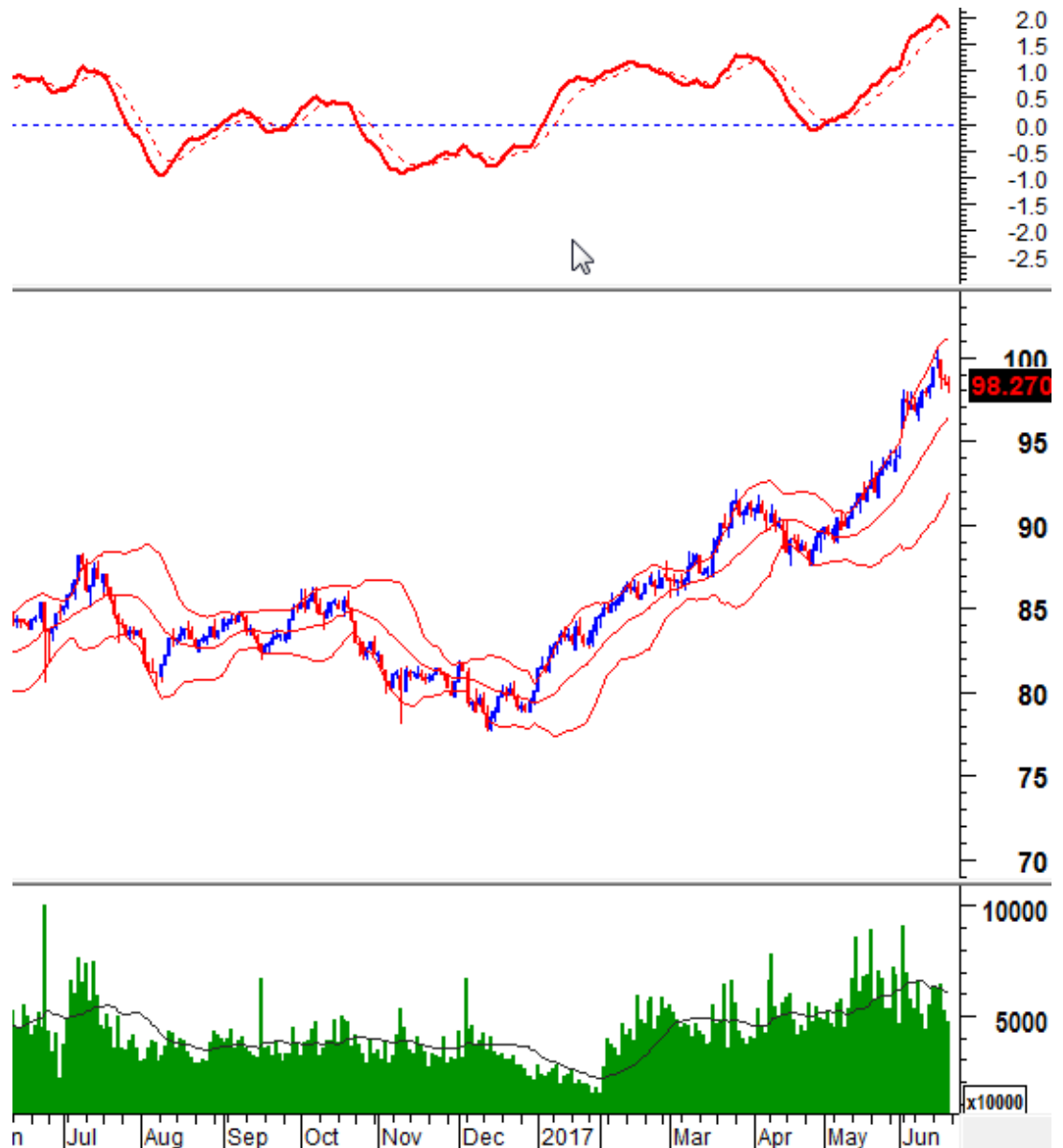


HNX-Index – MACD sắp cho tín hiệu bán

HNX-Index điều chỉnh trong phiên giao dịch ngày 23/06/2017 với sự xuất hiện của mẫu hình Spinning Top. Khối lượng giao dịch giảm trở lại cho thấy sự thận trọng đang gia tăng.

Đặc biệt, chỉ báo MACD sắp cho tín hiệu bán ở vùng khá cao. Điều này có thể ảnh hưởng mạnh đến tâm lý của giới đầu tư trên thị trường.

Đường middle của Bollinger Bands (tương đương vùng 96-97 điểm) sẽ đóng vai trò hỗ trợ nếu có điều chỉnh xảy ra.



Chiến lược đầu tư:

Nhà đầu tư có thể áp dụng chiến lược “mua đỏ, bán xanh” trong giai đoạn hiện nay.

Phân tích Market Strength

Trong phiên giao dịch ngày 23/06/2017, VS-Arms VN đạt giá trị 0.49. Điều này cho thấy bên mua chiếm ưu thế trong phiên này. Đường EMA 5 phiên ở trong vùng bên mua chiếm ưu thế.

VS-B/SORD đạt mức 1.04 cho thấy khối lượng đặt mua khá cân bằng so với khối lượng đặt bán.

Market Strength	Giá trị	Trạng thái
VS-Arms VN	0.49	Bên mua chiếm ưu thế
EMA 5 ngày của VS-Arms VN	0.70	Bên mua chiếm ưu thế
VS-B/SORD VN	1.04	Tổng khối lượng của các lệnh đặt mua khá cân bằng so với Tổng khối lượng của các lệnh đặt bán
EMA 5 ngày của VS-B/SORD VN	0.99	Tổng khối lượng của các lệnh đặt mua khá cân bằng so với Tổng khối lượng của các lệnh đặt bán trong 5 phiên vừa qua
Nguồn: VietstockUpdater		

Phân tích Dòng tiền

Biến động của dòng tiền thông minh: Trong phiên 23/06/2017, VS-NVI VN đi ngang và duy trì trên EMA 20. Điều này cho thấy dòng tiền thông minh vẫn đang bơm vào thị trường.

Biến động của dòng tiền từ khối ngoại: Khối ngoại mua ròng trong phiên giao dịch ngày 23/06/2017 (chỉ tính giao dịch khớp lệnh). Nếu các phiên tới khối này vẫn mua tiếp thì rủi ro sẽ không cao.

II. CHIẾN LƯỢC DANH MỤC ĐẦU TƯ

Chiến lược trading cho từng trạng thái danh mục

Danh mục Tỷ trọng tiền mặt cao (trên 70%): Nhà đầu tư có thể canh mua nhẹ trong các nhịp điều chỉnh nếu chỉ số tiếp tục duy trì trên các vùng hỗ trợ mạnh.

Danh mục Tỷ trọng cổ phiếu cao (trên 70%): Nên tạm thời chốt lời mạnh để phòng ngừa rủi ro

Danh mục Tỷ trọng cân bằng: Nhà đầu tư canh chốt một phần danh mục ở các nhịp tăng và hạn chế mua đuổi giá cao.

PHÂN TÍCH CỔ PHIẾU: TUẦN 26-30.06.2017

Các cổ phiếu “nóng” được phân tích trong báo cáo của Phòng Tư vấn Vietstock gồm: **ASM, CTD, CSM, DCM, LAS, MBB, NLG, TCM, VTO, VIC.**

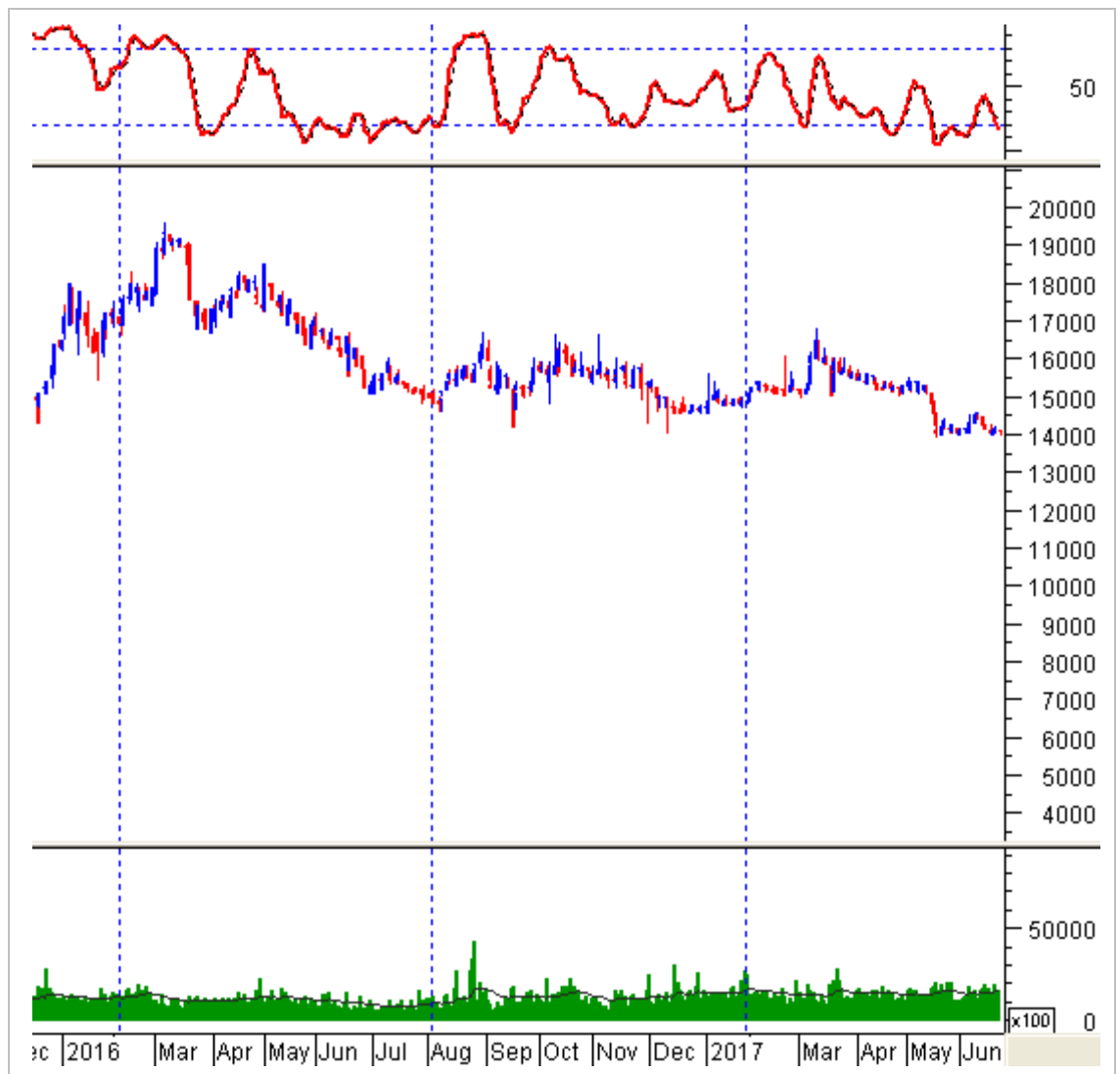
Các cổ phiếu này được chọn lọc theo các tín hiệu phân tích kỹ thuật, khuyến nghị của Vietstock Trader, thanh khoản... Các phân tích dưới đây có thể phục vụ cho mục đích tham khảo trong ngắn hạn cũng như dài hạn.

ASM – CTCP Tập Đoàn Sao Mai

Tín hiệu kỹ thuật: Chỉ báo Stochastic Oscillator đã về lại vùng oversold nên khả năng cho tín hiệu mua và tạo đáy ngắn hạn tăng lên.

Khối lượng tăng trưởng tốt và dao động trên mức trung bình 20 phiên gần nhất. Điều này cho thấy lực cầu bắt đáy rất mạnh mẽ.

Khuyến nghị: Nhà đầu tư có thể tiếp tục mua vào nếu giá vẫn nằm trong vùng 13,000-14,000.



CTD – CTCP Xây Dựng Coteccons

Tín hiệu kỹ thuật: Chỉ báo Stochastic Oscillator đang duy trì trong vùng overbought. Nếu tín hiệu bán xuất hiện trở lại và chỉ báo rơi xuống dưới ngưỡng 80 thì rủi ro sẽ tăng lên.

Khối lượng không ổn định và trời sục thất thường.

Cận dưới kênh giá (tương đương vùng 205,000-210,000) sẽ đóng vai trò hỗ trợ mạnh nếu có điều chỉnh xảy ra.

Khuyến nghị: Nhà đầu tư có thể mua vào nếu giá test vùng 205,000-210,000.

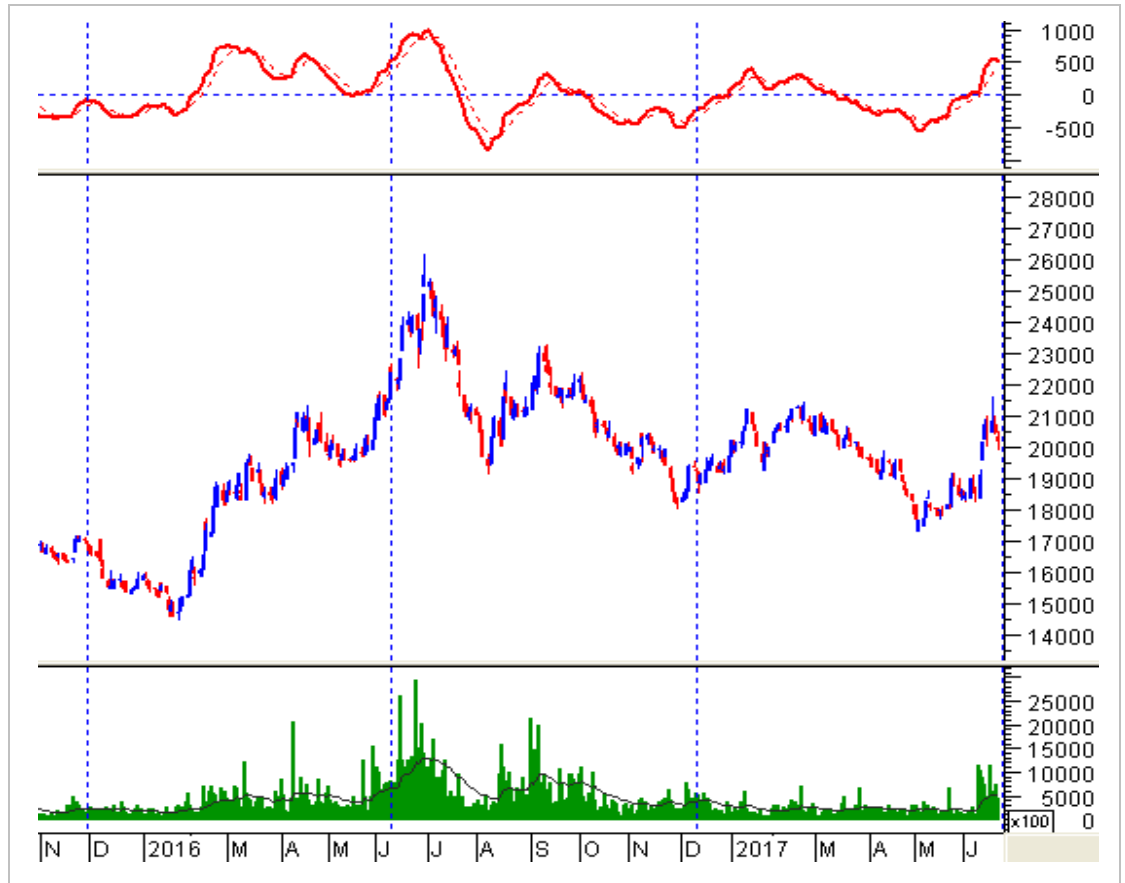


CSM – CTCP CN Cao Su Miền Nam

Tín hiệu kỹ thuật: Mẫu hình nến Doji, Hammer, Spinning Top xuất hiện nhiều cho thấy khả năng rung lắc tăng lên.

Chỉ báo Stochastic Oscillator đã cho bán trong vùng overbought. MACD cũng chuẩn bị cho tín hiệu tương tự.

Khuyến nghị: Nhà đầu tư có thể tiếp tục mua nếu giá test lại vùng 17,000-19,000.



DCM – CTCP Phân Bón Dầu Khí Cà Mau

Tín hiệu kỹ thuật: Giá test thành công ngưỡng Fibonacci Retracement 50%, tương đương vùng 12,700-13,000. Đây là ngưỡng hỗ trợ mạnh và đáng tin cậy.

Khối lượng đang dần ổn định và có thể tăng trưởng trở lại trong các phiên giao dịch sắp tới.

Khuyến nghị: Nhà đầu tư có thể tiếp tục mua nếu giá vẫn duy trì trên vùng 12,700-13,400.



LAS – CTCP Supe Phốt Phát Và Hóa Chất Lâm Thao

Tín hiệu kỹ thuật: Mẫu hình Triangle đang hình thành cho thấy khả năng đảo chiều tăng điểm đang tăng lên.

Chỉ báo Stochastic Oscillator đã cho mua và vượt khỏi vùng oversold nên rủi ro không cao.

Khuyến nghị: Nhà đầu tư có thể mua mạnh nếu giá vẫn duy trì trong vùng 12,000-13,000.



MBB – Ngân Hàng TMCP Quân Đội

Tín hiệu kỹ thuật: Chỉ báo MACD duy trì bên trên ngưỡng 0 nên rủi ro không cao.

Khối lượng giao dịch tăng đều cho thấy xu hướng vẫn ổn định và chắc chắn.

Đường middle của Bollinger Bands đi lên và đang duy trì trong vùng 19,700-20,200.

Khuyến nghị: Nhà đầu tư có thể mua tiếp nếu giá vẫn duy trì trên vùng 19,700-20,200.

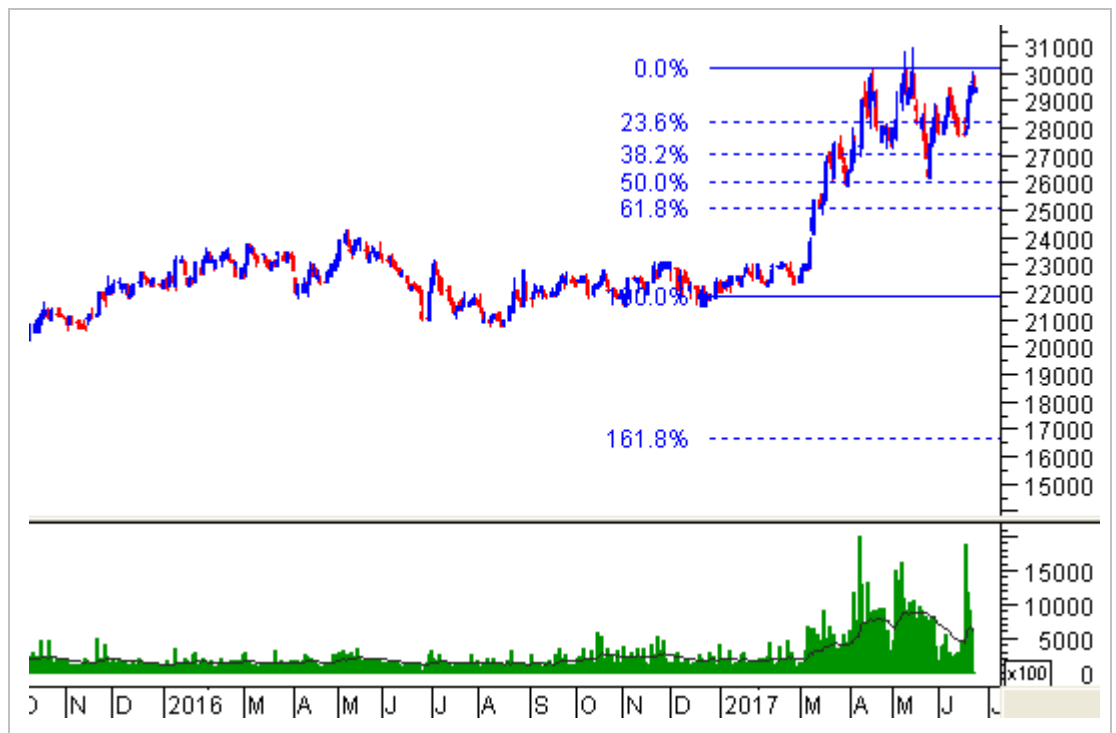


NLG – CTCP Đầu Tư Nam Long

Tín hiệu kỹ thuật: Giá đang test lại đỉnh cũ tháng 05/2017 (tương đương vùng 29,500-31,000). Dự kiến sẽ có rung lắc mạnh tại đây.

Nhóm MA dài hạn vẫn tiếp tục đi lên mạnh mẽ trong những tháng qua và đang hội tụ tại vùng 26,500-28,000.

Khuyến nghị: Nhà đầu tư có thể tiếp tục mua vào nếu vùng 26,500-28,000 vẫn trụ vững.

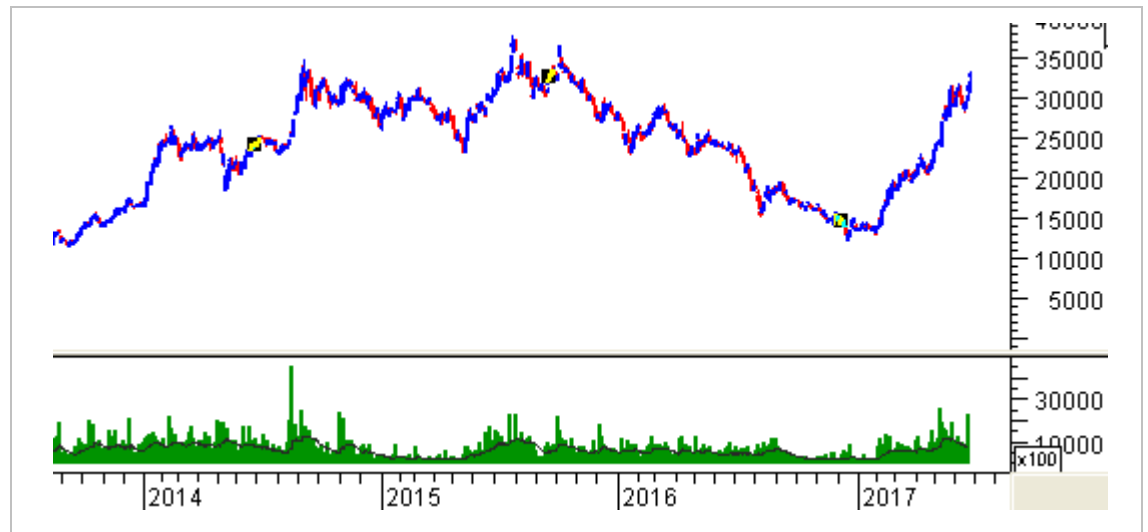


TCM – CTCP Dệt May - ĐT - TM Thành Công

Tín hiệu kỹ thuật: Chỉ báo MACD cho tín hiệu mua trở lại vào cuối tuần này cho thấy xu hướng tăng trưởng đang ngày càng được khẳng định. Chỉ báo này cũng đang duy trì trên ngưỡng 0 nên rủi ro không lớn.

Khối lượng giao dịch có sự cải thiện đáng kể trong ngắn hạn và vượt mức trung bình 20 phiên gần nhất (tương đương 850,000 cp).

Khuyến nghị: Nhà đầu tư có thể tiếp tục mua thêm nếu giá vẫn duy trì trên vùng 27,000-30,000.

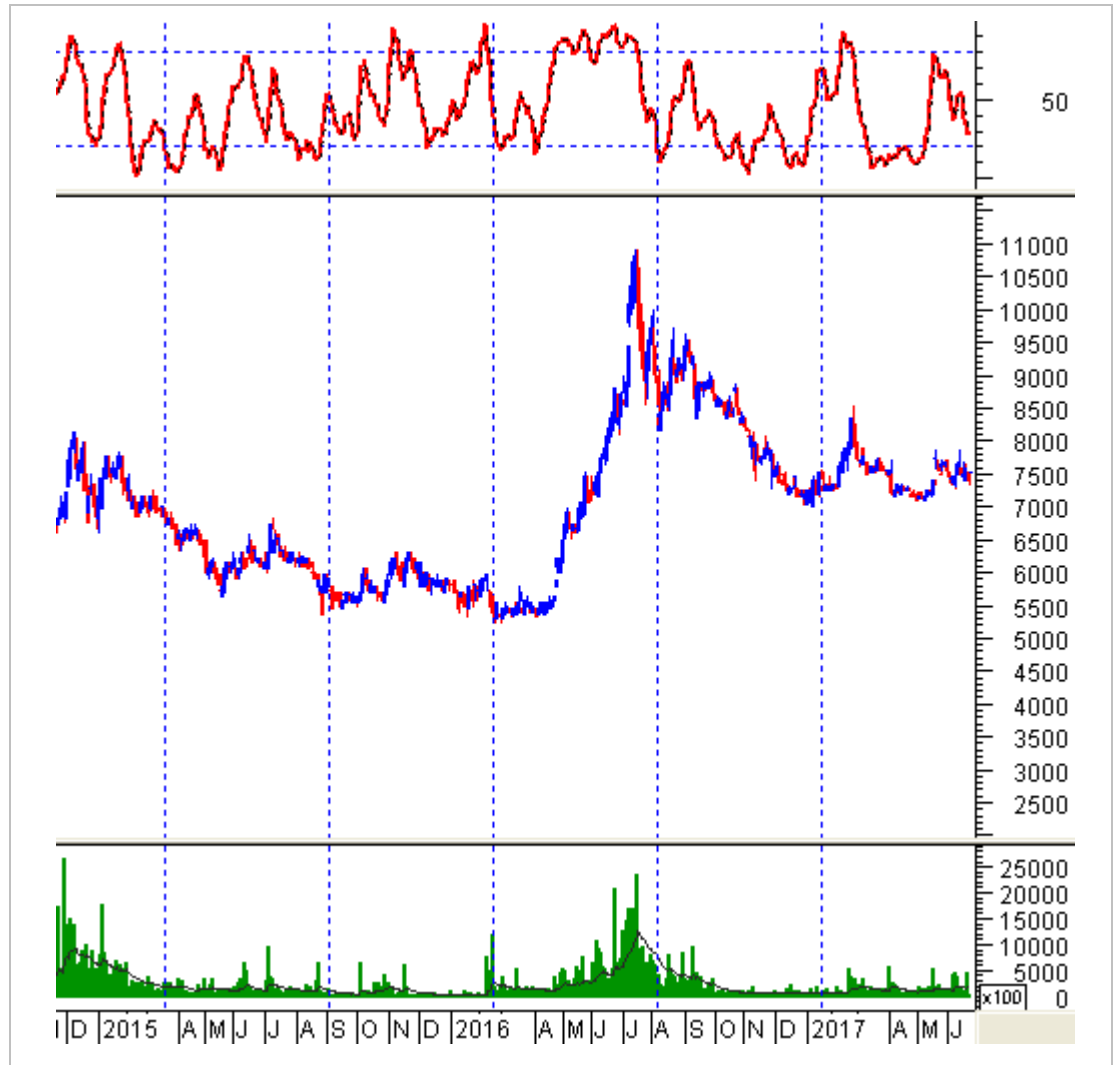


VTO – CTCP Vận Tải Xăng Dầu Vitaco

Tín hiệu kỹ thuật: Chỉ báo Stochastic Oscillator đã về vùng khá thấp nên rủi ro không lớn và khả năng cho mua trở lại cao.

Vùng 7,000-7,500 đã hỗ trợ rất tốt cho giá trong vòng 6 tháng qua. Vùng này có khối lượng tích lũy lớn và độ tin cậy cao.

Khuyến nghị: Nhà đầu tư có thể tiếp tục mua mạnh nếu giá vẫn duy trì trên vùng 7,000-7,500.



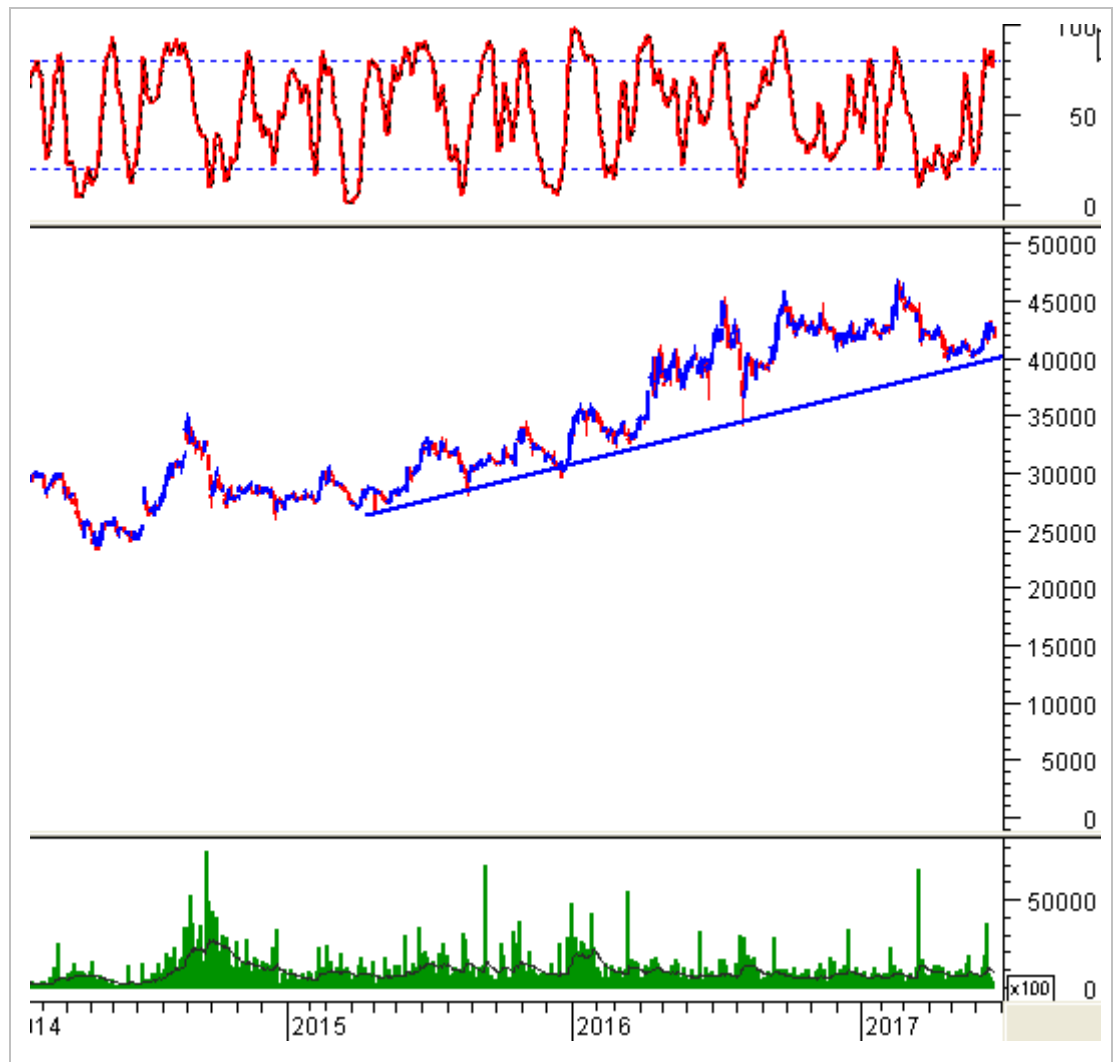
VIC – Tập đoàn VINGROUP - CTCP

Tín hiệu kỹ thuật: Khối ngoại mua bán không ổn định khiến cho giá chưa thể bứt phá mạnh.

Giá đang chuẩn bị test lại trendline hỗ trợ dài hạn. Ngưỡng này được đánh giá là rất mạnh và có độ tin cậy cao.

ADX vẫn duy trì dưới 25 cho thấy xu hướng vẫn còn khá yếu.

Khuyến nghị: Nhà đầu tư có thể tiếp tục mua vào nếu giá vẫn nằm trên vùng 39,500-42,500.



Kết thúc báo cáo

I KHUYẾN CÁO

Báo cáo này chỉ nhằm mục đích cung cấp thông tin. Thông tin trên báo cáo được Vietstock thu thập từ những nguồn đáng tin cậy nhưng chưa được xác minh một cách độc lập; Vietstock không đại diện hay đảm bảo và không chịu bất kỳ trách nhiệm hay nghĩa vụ nào về tính xác thực và hoàn thiện của thông tin đó.

Không một thông tin hay ý kiến nào đưa ra cấu thành một lời giới thiệu hay lời mời giới thiệu, chào mua hoặc bán bất kỳ chứng khoán, các khoản đầu tư nào, hay các quyền chọn, hợp đồng tương lai, các loại chứng khoán phái sinh liên quan đến các chứng khoán và các khoản đầu tư đó. Thông tin thu thập không nhằm mục đích đưa ra lời khuyên đầu tư cho cá nhân và nó cũng không nhắm đến những mục tiêu đầu tư cụ thể, tình hình tài chính và những nhu cầu cụ thể của bất kỳ ai nhận được bản báo cáo này.

Các ý kiến trong báo cáo hoàn toàn do Phòng Tư vấn của Vietstock đưa ra và có thể thay đổi mà không cần báo trước.

© Bản quyền thuộc Vietstock 2017. Không một phần nào trong báo cáo này được phép làm lại, sửa chữa lại, hay được chuyển giao dưới bất kỳ hình thức hay phương pháp nào như điện tử, kỹ thuật, sao chép, ghi âm hay những hình thức khác mà không được sự cho phép của Vietstock.