

TECHNICAL VIEW: TUẦN 03-07/07/2017

THỊ TRƯỜNG & CHIẾN LƯỢC ĐẦU TƯ – PHÂN TÍCH CỔ PHIẾU CHỌN LỌC

30/06/2017

Phòng Tư vấn VIETSTOCK
[TV@vietstock.vn]



BÁO CÁO PHÂN TÍCH 2017

I PHÂN TÍCH THỊ TRƯỜNG: TUẦN 03-07/07/2017

Chiến lược đầu tư & Phân tích kỹ thuật chuyên sâu thị trường chứng khoán Việt Nam.

I. THỊ TRƯỜNG CHỨNG KHOÁN VIỆT NAM

Phân tích Xu hướng và Dao động giá

VN-Index – Tiếp tục phá đỉnh

Chỉ số VN-Index tiếp tục tăng trong phiên giao dịch ngày 30/06/2017. Như vậy, giá đã tiếp tục phá đỉnh và đạt mức cao mới trong ngắn hạn.

Cận trên của kênh giá ngắn hạn (tương đương vùng 776-782 điểm) sẽ đóng vai trò kháng cự trong các phiên tới. Dự kiến sẽ có giằng co mạnh vào đầu tuần sau.

Khối lượng giao dịch giảm xuống dưới mức trung bình 20 phiên.

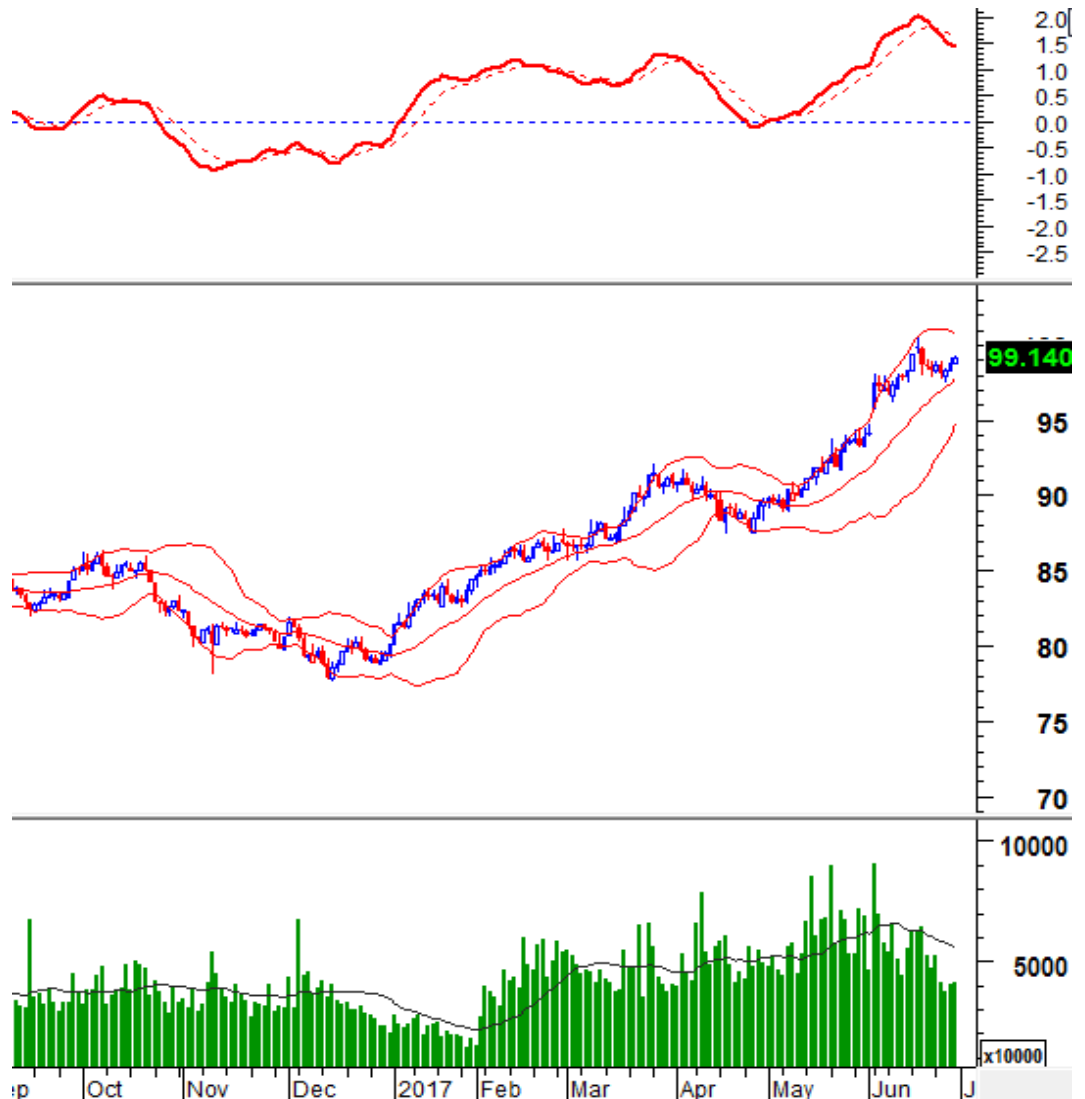


HNX-Index – MACD tiếp tục sụt giảm

HNX-Index giáng cơ mạnh nhưng vẫn tăng trưởng trong phiên giao dịch ngày 30/06/2017.

Bollinger Bands đang co thắt mạnh. Điều này cho thấy giá có thể biến động mạnh trong thời gian tới khi mà khối lượng đang dần xuống thấp và đỉnh cũ vẫn chưa bị phá vỡ.

Đường middle của Bollinger Bands (tương đương vùng 97-98 điểm) sẽ đóng vai trò hỗ trợ nếu hiện tượng điều chỉnh xảy ra.



Chiến lược đầu tư:

Nhà đầu tư có thể áp dụng chiến lược “mua đỏ, bán xanh” trong giai đoạn hiện nay.

Phân tích Market Strength

Trong phiên giao dịch ngày 30/06/2017, VS-Arms VN đạt giá trị 1.12. Điều này cho thấy cung cầu cân bằng trong phiên này. Đường EMA 5 phiên ở trong vùng cung cầu cân bằng.

VS-B/SORD đạt mức 1.05 cho thấy khối lượng đặt mua khá cân bằng với khối lượng đặt bán.

Market Strength	Giá trị	Trạng thái
VS-Arms VN	1.12	Cung cầu cân bằng
EMA 5 ngày của VS-Arms VN	0.81	Cung cầu cân bằng
VS-B/SORD VN	1.05	Tổng khối lượng của các lệnh đặt mua khá cân bằng so với Tổng khối lượng của các lệnh đặt bán
EMA 5 ngày của VS-B/SORD VN	1.03	Tổng khối lượng của các lệnh đặt mua khá cân bằng so với Tổng khối lượng của các lệnh đặt bán trong 5 phiên vừa qua
Nguồn: VietstockUpdater		

Phân tích Dòng tiền

Biến động của dòng tiền thông minh: Trong phiên 30/06/2017, VS-NVI VN vẫn duy trì trên EMA 20. Điều này cho thấy dòng tiền thông minh vẫn chưa rút ra khỏi thị trường.

Biến động của dòng tiền từ khối ngoại: Khối ngoại mua ròng trong phiên giao dịch ngày 30/06/2017 (chỉ tính giao dịch khớp lệnh). Nếu các phiên tới khối này vẫn mua tiếp thì rủi ro sẽ không cao.

II. CHIẾN LƯỢC DANH MỤC ĐẦU TƯ

Chiến lược trading cho từng trạng thái danh mục

Danh mục Tỷ trọng tiền mặt cao (trên 70%): Nhà đầu tư có thể canh mua nhẹ trong các nhịp điều chỉnh nếu chỉ số tiếp tục duy trì trên các vùng hỗ trợ mạnh.

Danh mục Tỷ trọng cổ phiếu cao (trên 70%): Nên tạm thời chốt lời mạnh để phòng ngừa rủi ro

Danh mục Tỷ trọng cân bằng: Nhà đầu tư canh chốt một phần danh mục ở các nhịp tăng và hạn chế mua đuổi giá cao.

PHÂN TÍCH CỔ PHIẾU: TUẦN 03-07/07/2017

Các cổ phiếu “nóng” được phân tích trong báo cáo của Phòng Tư vấn Vietstock gồm: **AAA, CTG, DRC, DCM, LCG, MBB, NLG, TCM, VTO, VNM.**

Các cổ phiếu này được chọn lọc theo các tín hiệu phân tích kỹ thuật, khuyến nghị của Vietstock Trader, thanh khoản... Các phân tích dưới đây có thể phục vụ cho mục đích tham khảo trong ngắn hạn cũng như dài hạn.

AAA – CTCP Nhựa & Môi Trường Xanh An Phát

Tín hiệu kỹ thuật: Stochastic Oscillator cho tín hiệu bán và rời khỏi vùng overbought nên có thể xảy ra rung lắc nhẹ trong ngắn hạn.

AAA chạm vào cận trên của kênh giá tăng trưởng ngắn hạn (vùng 35,000-36,500) nên rung lắc khá mạnh. Dự kiến cận dưới kênh giá là vùng 31,500-33,000 sẽ đóng vai trò hỗ trợ mạnh.

Khối lượng giao dịch rơi xuống dưới mức trung bình 20 phiên.

Khuyến nghị: Nhà đầu tư có thể tiếp tục mua nếu giá về gần vùng 31,500-33,000.



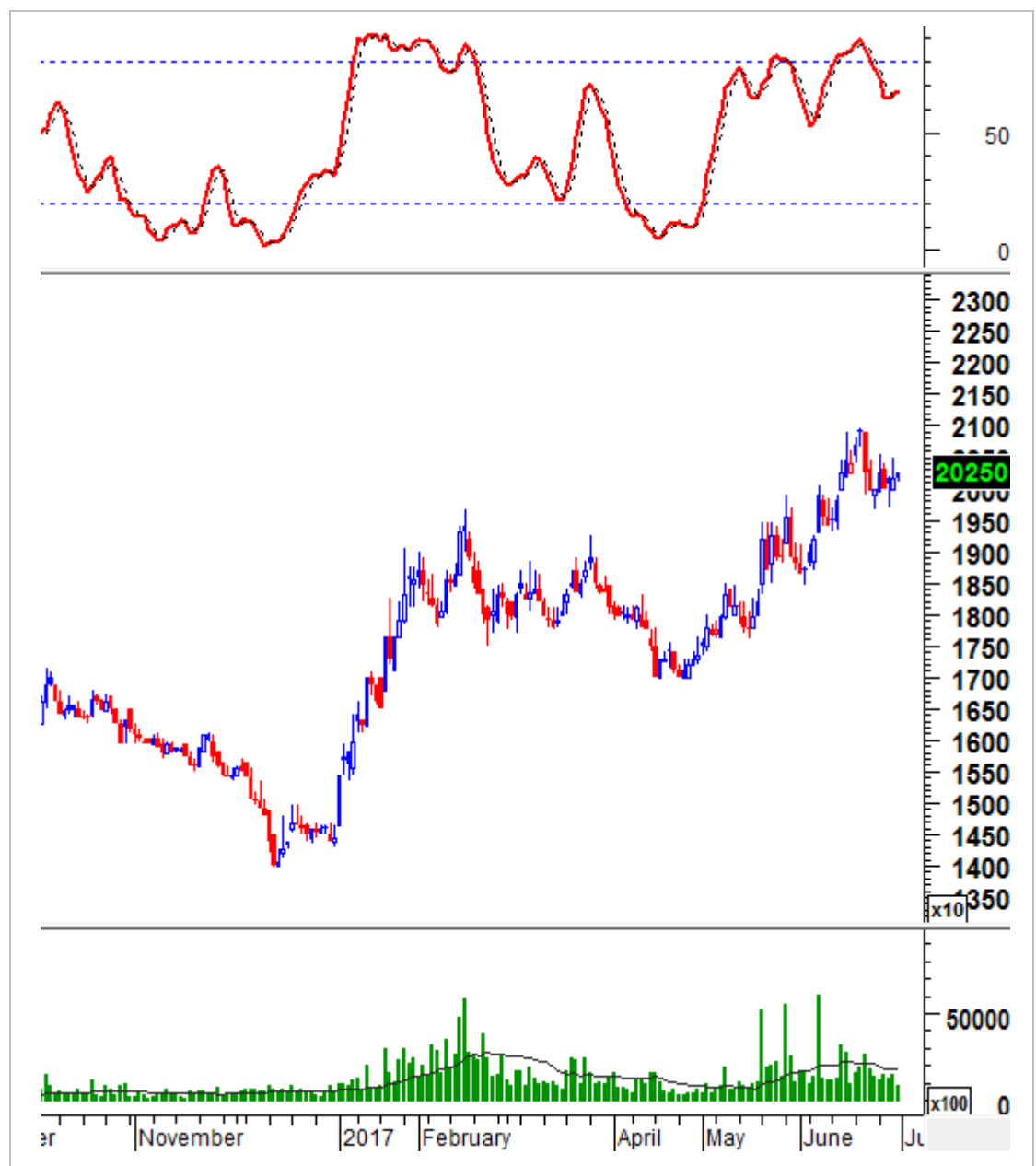
CTG – Ngân Hàng TMCP Công Thương Việt Nam

Tín hiệu kỹ thuật: Mẫu hình Hammer, Inverted Hammer xuất hiện nhiều cho thấy rủi ro giảm bớt.

Chỉ báo Stochastic Oscillator đã cho mua trở lại. Mặt khác, giá đã phá vỡ đỉnh cũ tháng 02/2017 nên rủi ro giảm sức không lớn.

Xu hướng tăng vẫn chưa bị đảo ngược khi CTG tạo các đỉnh, đáy sau cao hơn qua các năm.

Khuyến nghị: Nhà đầu tư có thể tiếp tục mua nếu giá vẫn duy trì trên ngưỡng 19,000-20,000.



DRC – CTCP Cao Su Đà Nẵng

Tín hiệu kỹ thuật: Giá đang test lại đỉnh cũ tháng 03/2017 (tương đương vùng 33,000-34,000). Dự kiến giá sẽ tiếp tục rung lắc trong thời gian tới.

Chỉ báo Stochastic Oscillator đã cho phân kỳ giá xuống.

Khối lượng duy trì dưới mức trung bình 20 phiên.

Khuyến nghị: Nhà đầu tư có thể mua mạnh nếu giá về lại vùng 28,000-30,000.



DCM – CTCP Phân Bón Dầu Khí Cà Mau

Tín hiệu kỹ thuật: Giá test thành công ngưỡng Fibonacci Retracement 50% và nhóm MA dài hạn, tương đương vùng 12,500-13,500. Đây là ngưỡng hỗ trợ mạnh và đáng tin cậy.

Khối lượng giảm nên có thể xảy ra rung lắc mạnh trong vài phiên tới.

Khuyến nghị: Nhà đầu tư có thể tiếp tục mua nếu giá vẫn duy trì trên vùng 12,500-13,500.



LCG – CTCP Licogi 16

Tín hiệu kỹ thuật: Mẫu hình Bearish Engulfing xuất hiện cho thấy khả năng giảm giá trong ngắn hạn khá cao.

Khối lượng giao dịch hình thành những đỉnh thấp hơn và đi xuống trong ngắn hạn. Vì vậy, khả năng có rung lắc mạnh khá cao.

Khuyến nghị: Nhà đầu tư có thể bán mạnh nếu giá test lại vùng 10,000-11,000.



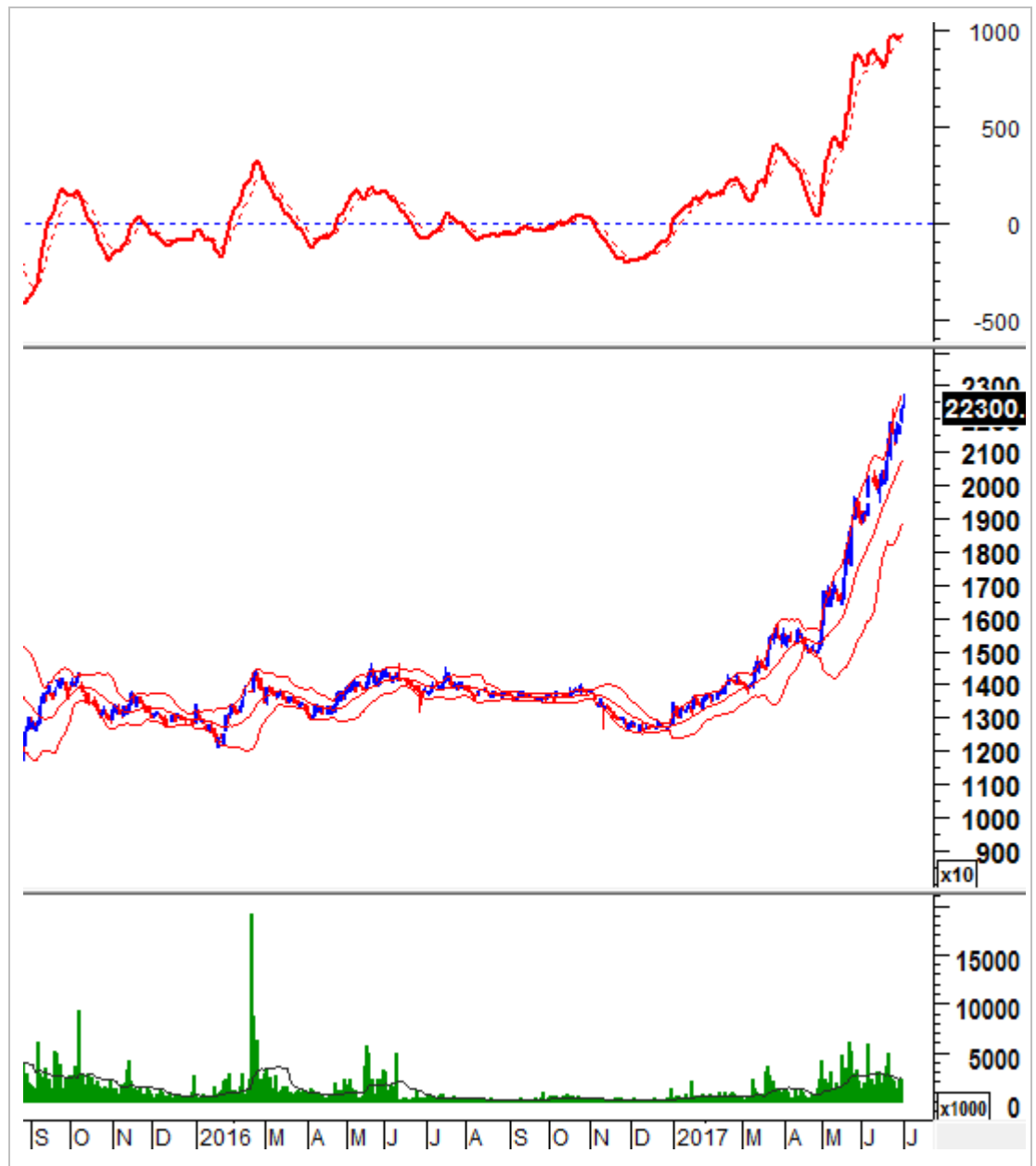
MBB – Ngân Hàng TMCP Quân Đội

Tín hiệu kỹ thuật: Chỉ báo MACD duy trì bên trên ngưỡng 0 nên rủi ro không cao.

Khối lượng giao dịch tăng trưởng nhẹ trở lại trong ngắn hạn.

Đường middle của Bollinger Bands đi lên và đang duy trì trong vùng 20,000-21,000.

Khuyến nghị: Nhà đầu tư có thể mua tiếp nếu giá vẫn duy trì trên vùng 20,000-21,000.



NLG – CTCP Đầu Tư Nam Long

Tín hiệu kỹ thuật: Giá vượt đỉnh cũ tháng 05/2017 (tương đương vùng 26,800-27,600). Dự kiến sẽ có pullback và rung lắc khá mạnh xảy ra.

Nhóm MA dài hạn vẫn tiếp tục đi lên mạnh mẽ trong những tháng qua và đang hội tụ tại vùng 25,500-26,500.

Khuyến nghị: Nhà đầu tư có thể tiếp tục mua vào nếu vùng 26,800-27,600 vẫn trụ vững.

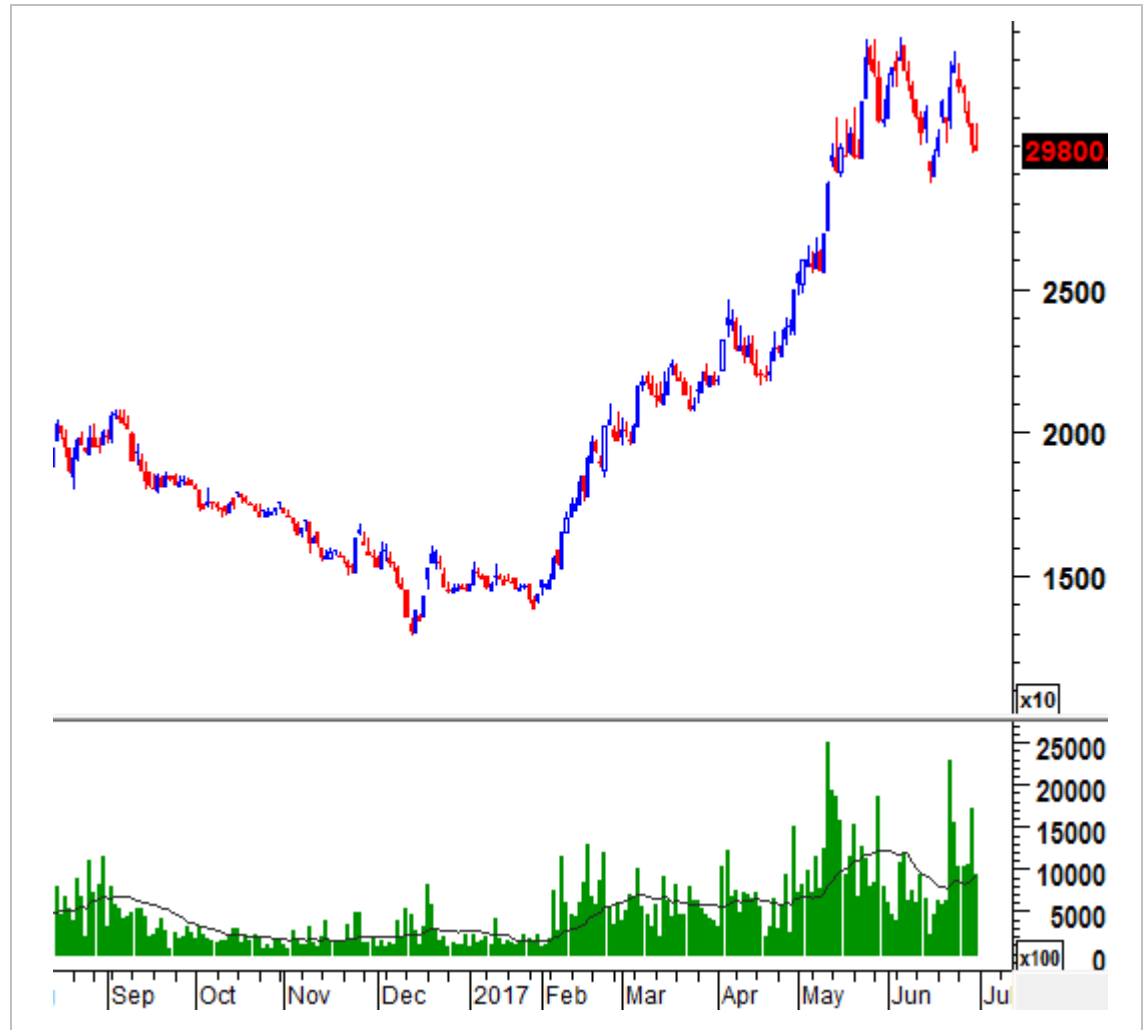


TCM – CTCP Dệt May - ĐT - TM Thành Công

Tín hiệu kỹ thuật: Giá test lại vùng đỉnh cũ tháng 05/2017 và sụt giảm mạnh.

Khối lượng giao dịch có sự cải thiện đáng kể trong ngắn hạn và duy trì trên mức trung bình 20 phiên gần nhất (tương đương 850,000 cp).

Khuyến nghị: Nhà đầu tư có thể tiếp tục mua thêm nếu giá test lại vùng 28,000-30,000 và nhanh chóng cắt lỗ nếu vùng này bị thủng.



VTO – CTCP Vận Tải Xăng Dầu Vitaco

Tín hiệu kỹ thuật: Chỉ báo Stochastic Oscillator đã về vùng khá thấp nên rủi ro không lớn và khả năng cho mua trở lại cao.

Vùng 7,000-7,500 đã hỗ trợ rất tốt cho giá trong vòng 6 tháng qua. Vùng này có khối lượng tích lũy lớn và độ tin cậy cao.

Khuyến nghị: Nhà đầu tư có thể tiếp tục mua mạnh nếu giá vẫn duy trì trong vùng 7,000-7,500.



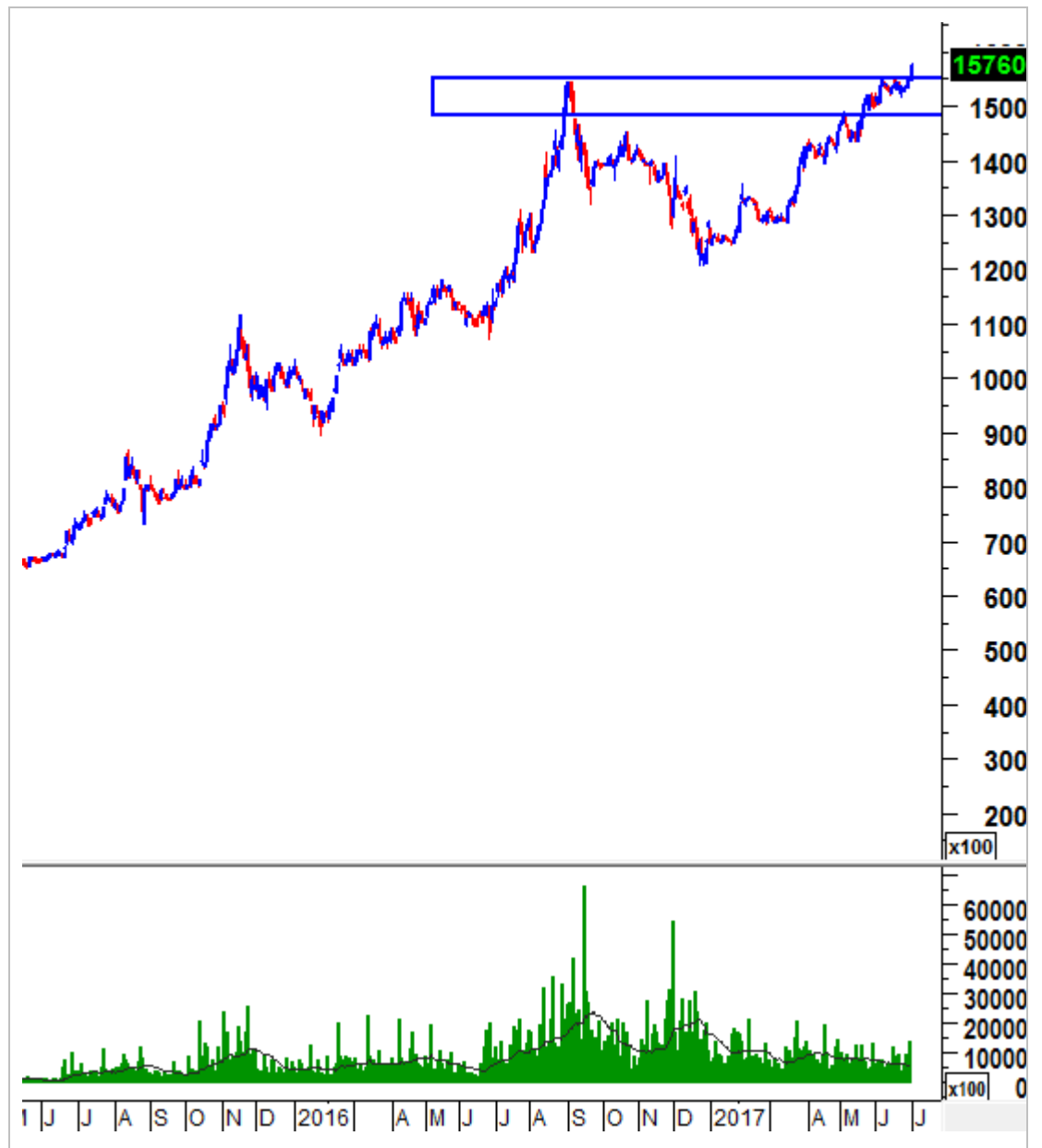
VNM – CTCP Sữa Việt Nam

Tín hiệu kỹ thuật: Giá duy trì trên nhóm MA dài hạn nên xu hướng tích cực sẽ tiếp tục trong thời gian tới.

ADX vẫn duy trì trên mức 25 cho thấy xu hướng vẫn còn khá mạnh.

Đặc biệt, giá đã vượt đỉnh cũ tháng 09/2016 nên rủi ro điều chỉnh được hạn chế.

Khuyến nghị: Nhà đầu tư có thể bắt đáy khi giá test vùng 145,000-155,000.



Kết thúc báo cáo

I KHUYẾN CÁO

Báo cáo này chỉ nhằm mục đích cung cấp thông tin. Thông tin trên báo cáo được Vietstock thu thập từ những nguồn đáng tin cậy nhưng chưa được xác minh một cách độc lập; Vietstock không đại diện hay đảm bảo và không chịu bất kỳ trách nhiệm hay nghĩa vụ nào về tính xác thực và hoàn thiện của thông tin đó.

Không một thông tin hay ý kiến nào đưa ra cấu thành một lời giới thiệu hay lời mời giới thiệu, chào mua hoặc bán bất kỳ chứng khoán, các khoản đầu tư nào, hay các quyền chọn, hợp đồng tương lai, các loại chứng khoán phái sinh liên quan đến các chứng khoán và các khoản đầu tư đó. Thông tin thu thập không nhằm mục đích đưa ra lời khuyên đầu tư cho cá nhân và nó cũng không nhắm đến những mục tiêu đầu tư cụ thể, tình hình tài chính và những nhu cầu cụ thể của bất kỳ ai nhận được bản báo cáo này.

Các ý kiến trong báo cáo hoàn toàn do Phòng Tư vấn của Vietstock đưa ra và có thể thay đổi mà không cần báo trước.

© Bản quyền thuộc Vietstock 2017. Không một phần nào trong báo cáo này được phép làm lại, sửa chữa lại, hay được chuyển giao dưới bất kỳ hình thức hay phương pháp nào như điện tử, kỹ thuật, sao chép, ghi âm hay những hình thức khác mà không được sự cho phép của Vietstock.