

# TECHNICAL VIEW: TUẦN 11-15/12/2017

THỊ TRƯỜNG & CHIẾN LƯỢC ĐẦU TƯ – PHÂN TÍCH CỔ PHIẾU CHỌN LỌC

**08/12/2017**

Phòng Tư vấn VIETSTOCK  
[ [TV@vietstock.vn](mailto:TV@vietstock.vn) ]



BÁO CÁO PHÂN TÍCH 2017

## PHÂN TÍCH THỊ TRƯỜNG: TUẦN 11-15/12/2017

Chiến lược đầu tư & Phân tích kỹ thuật chuyên sâu thị trường chứng khoán Việt Nam.

### Phân tích Xu hướng và Dao động giá

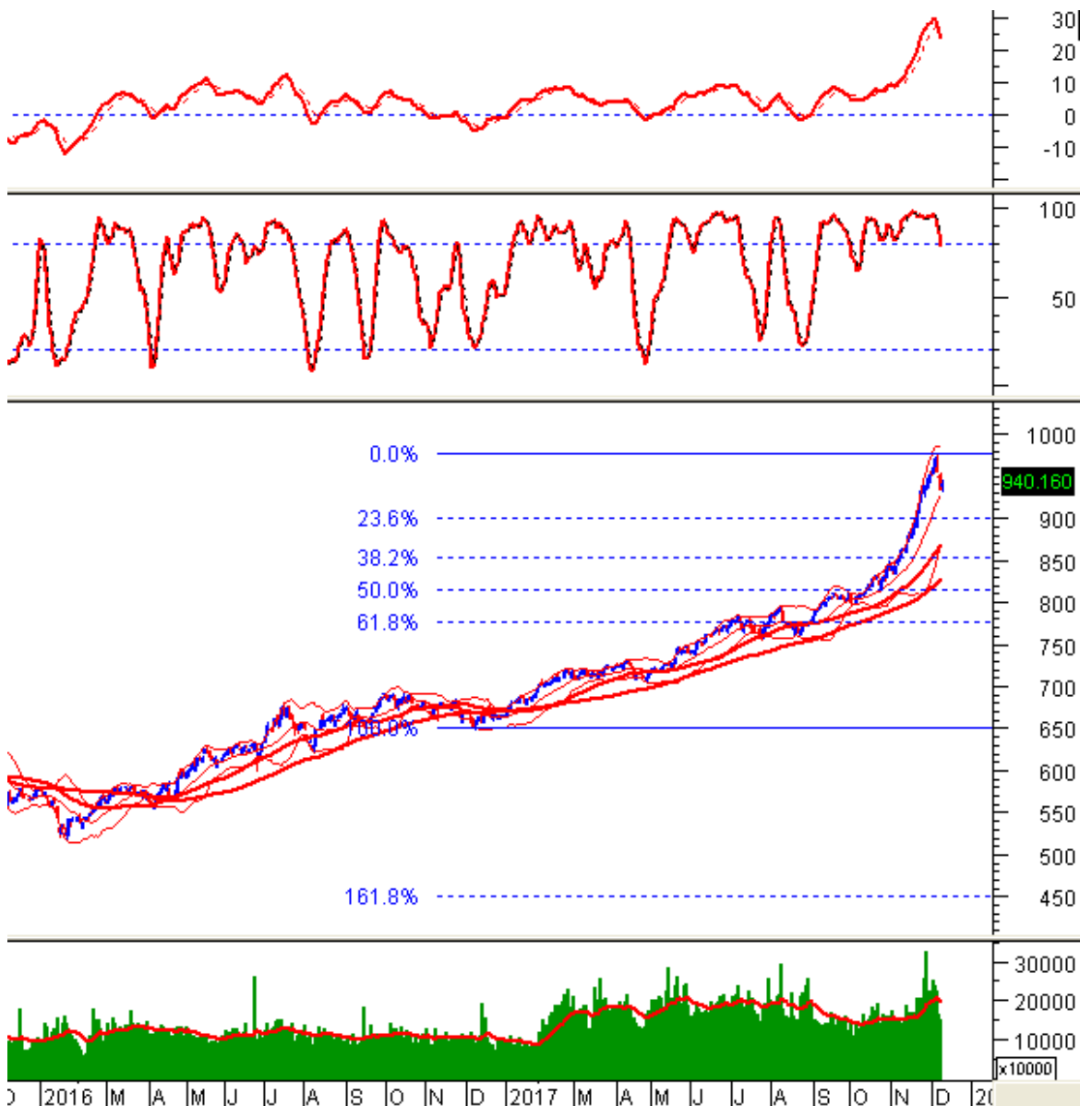
#### VN-Index – Khối lượng sụt giảm mạnh

VN-Index chứng lại đà giảm trong phiên giao dịch cuối tuần 08/12/2017. Rủi ro không quá lớn khi mà giá vẫn nằm trên đường middle của Bollinger Bands.

Tuy nhiên, khối lượng giao dịch lại rơi xuống dưới bình quân 20 phiên cho thấy nhà đầu tư đang khá thận trọng trong ngắn hạn.

MACD cho tín hiệu bán và Stochastic Oscillator chuẩn bị rời khỏi vùng overbought nên tình trạng rung lắc sẽ còn tiếp diễn.

Hỗ trợ trong ngắn hạn là vùng 900-915 điểm.



### HNX-Index – Vùng 108-111 điểm sẽ đóng vai trò hỗ trợ

HNX-Index giảm trở lại trong phiên giao dịch ngày 08/12/2017. Nhìn chung, đây là tuần điều chỉnh khá mạnh của HNX-Index.

ADX duy trì quanh vùng 35 cho thấy sức mạnh xu hướng khá lớn.

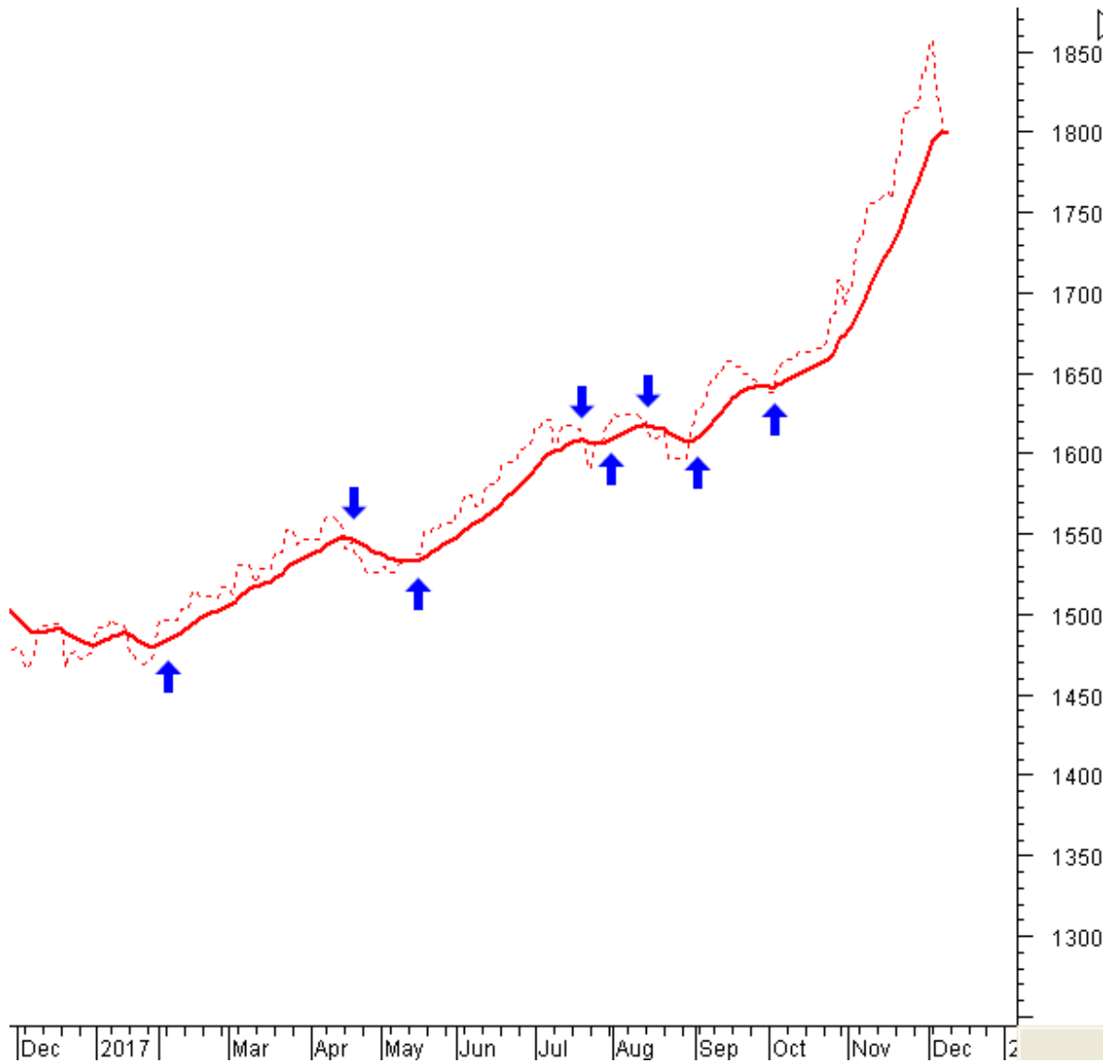
MACD đang đi ngang và có thể cho bán trở lại trong tuần sau khi mà khối lượng đã rơi xuống dưới bình quân 20 phiên.

Vùng 108-111 điểm sẽ đóng vai trò hỗ trợ trong thời gian tới.



### Phân tích Dòng tiền

Biến động của dòng tiền thông minh: Trong tuần qua, VS-NVI VN đi xuống khá mạnh và đang nằm ngang bằng đường EMA 20. Nếu VS-NVI VN tiếp tục giảm và phá vỡ ngưỡng này thì nguy cơ giảm điểm sẽ tăng cao.



Biến động của dòng tiền từ khối ngoại: Khối ngoại bán ròng trong phiên giao dịch ngày 08/12/2017. Nếu các phiên tới khối này bán tiếp thì rủi ro khá lớn.

## PHÂN TÍCH CỔ PHIẾU: TUẦN 11-15/12/2017

Các cổ phiếu “nóng” được phân tích trong báo cáo của Phòng Tư vấn Vietstock gồm: **BVH, CTG, DCM, GIL, GTN, HII, NVL, PVS, SHI và STB.**

Các cổ phiếu này được chọn lọc theo các tín hiệu phân tích kỹ thuật, khuyến nghị của Vietstock Trader, thanh khoản... Các phân tích dưới đây có thể phục vụ cho mục đích tham khảo trong ngắn hạn cũng như dài hạn.

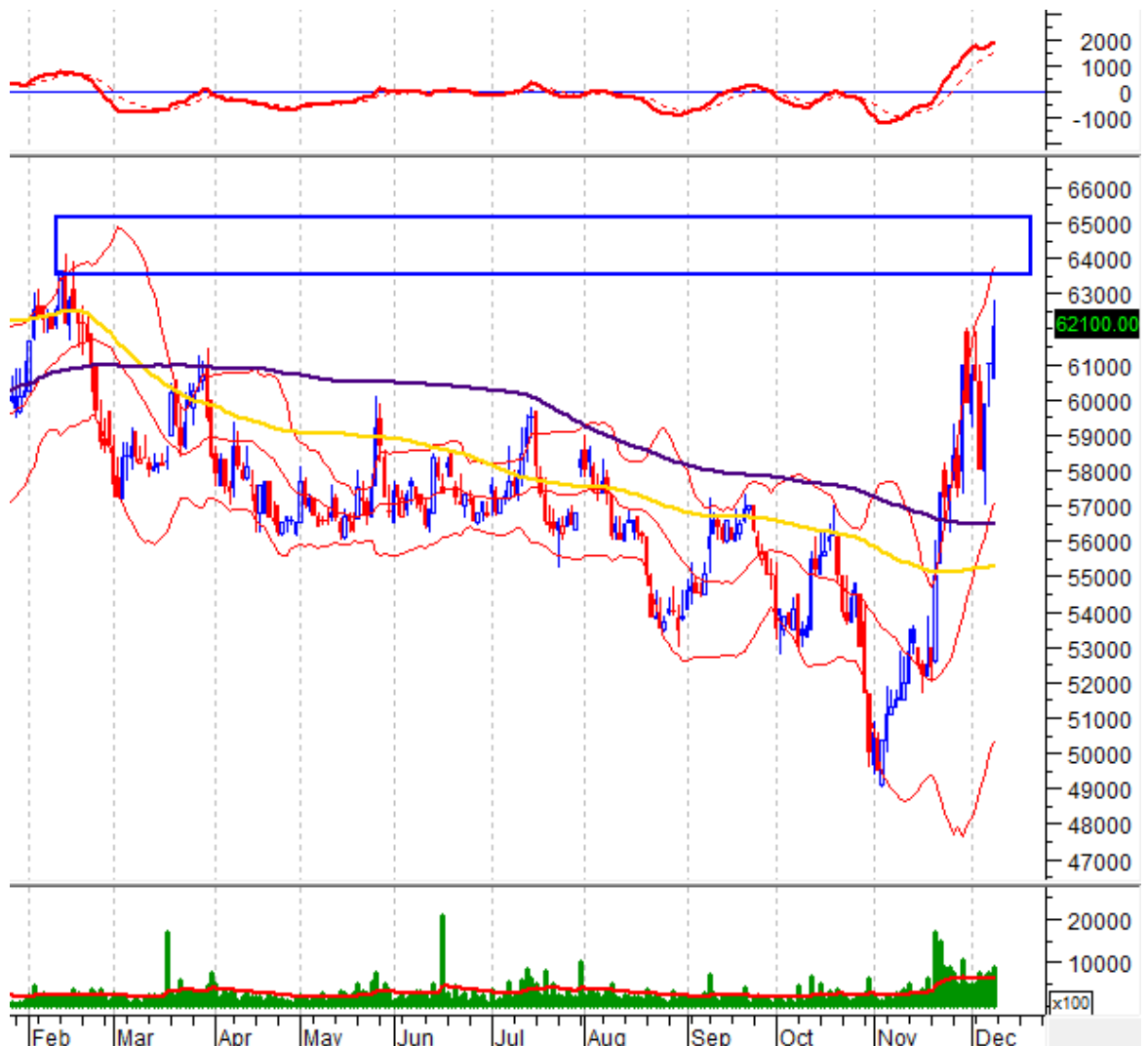
### BVH – Tập Đoàn Bảo Việt

BVH có sự tăng trưởng tốt sau khi hình thành vùng đáy trong tháng 11/2017.

Giá liên tục đi lên và phá vỡ nhóm MA ngắn và trung hạn (MA 20, MA 50) qua đó cho tín hiệu mua trở lại.

Bollinger Bands bung nén mạnh theo hướng tích cực nên xu hướng tăng đang mạnh lên.

Kháng cự mạnh trong ngắn hạn là vùng đỉnh cũ tháng 02/2017 (vùng 64,000-65,000).

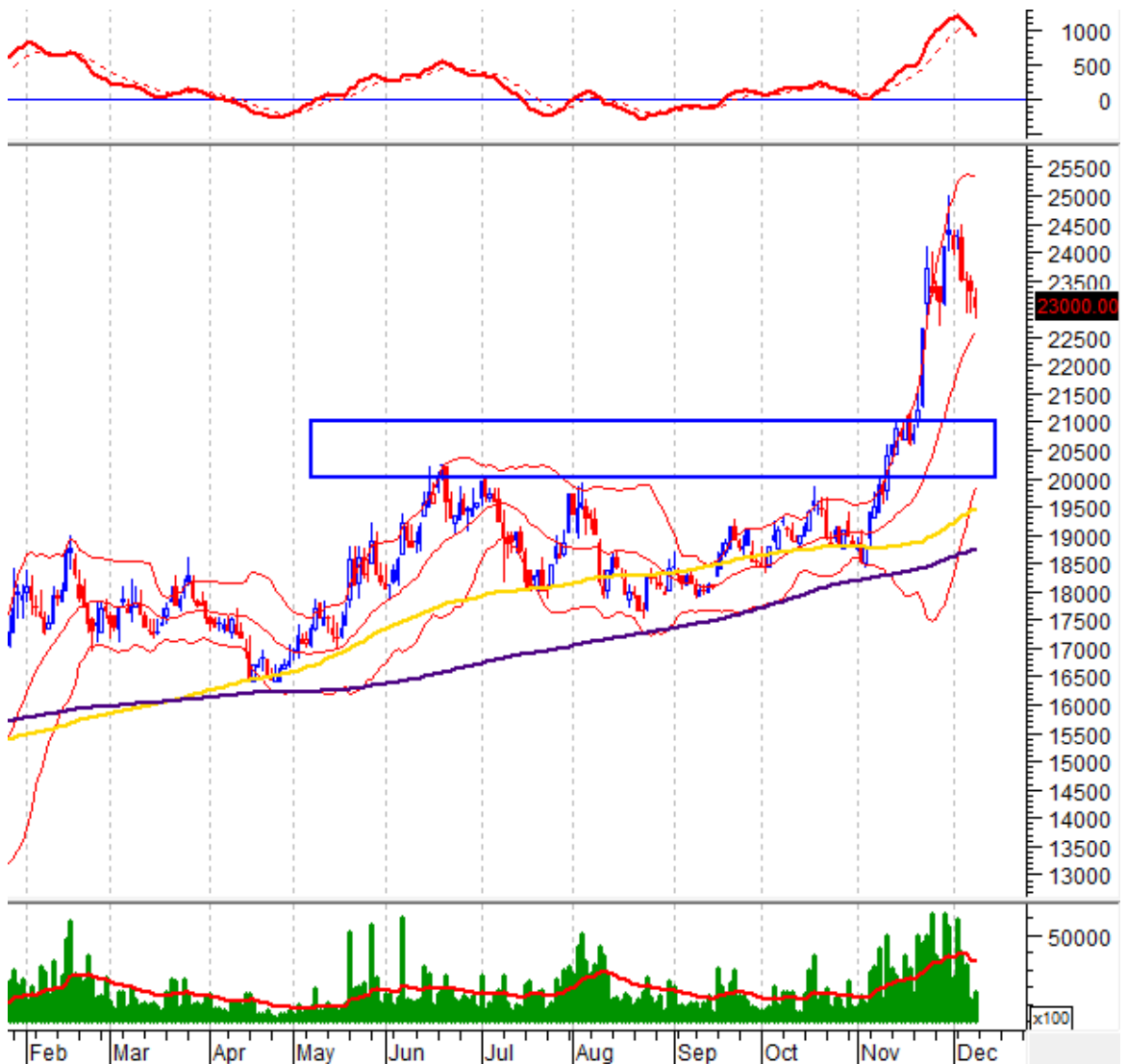


### CTG – Ngân Hàng TMCP Công Thương Việt Nam

Khối lượng giao dịch giảm dần (dưới bình quân 20 phiên) cho thấy sự thận trọng của nhà đầu tư về triển vọng ngắn hạn.

MACD phá vỡ đường signal và điều chỉnh nên hiện tượng rung lắc sẽ còn tiếp tục.

Hỗ trợ mạnh trong ngắn hạn là vùng 20,000-21,000 (đỉnh cũ tháng 06/2017).



### DCM – CTCP Phân Bón Dầu Khí Cà Mau

Giá dao động trong biên độ hẹp vùng 12,000-13,000 cho thấy giai đoạn tích lũy đang được hình thành.

Bollinger Bands co thắt mạnh nên DCM có thể xuất hiện sự biến động lớn trong thời gian tới.

MACD tiếp tục duy trì xu hướng đi lên nên rủi ro không quá lớn.

Đáy cũ tháng 11/2017 (vùng 11,000-12,000) sẽ là hỗ trợ mạnh nếu DCM có những phiên điều chỉnh.



### GIL – CTCP SXKD & XNK Bình Thạnh

Khối lượng suy yếu (thấp hơn bình quân 20 phiên) cho thấy sự thận trọng trong tâm lý nhà đầu tư.

Tuy nhiên, GIL đang hình thành mẫu hình Falling Wedge. Nếu giá phá vỡ vùng 35,000-36,000 thì mục tiêu giá sẽ là vùng 43,000-46,000.

MACD duy trì đà tăng sau khi cho tín hiệu mua nên rủi ro không quá lớn.



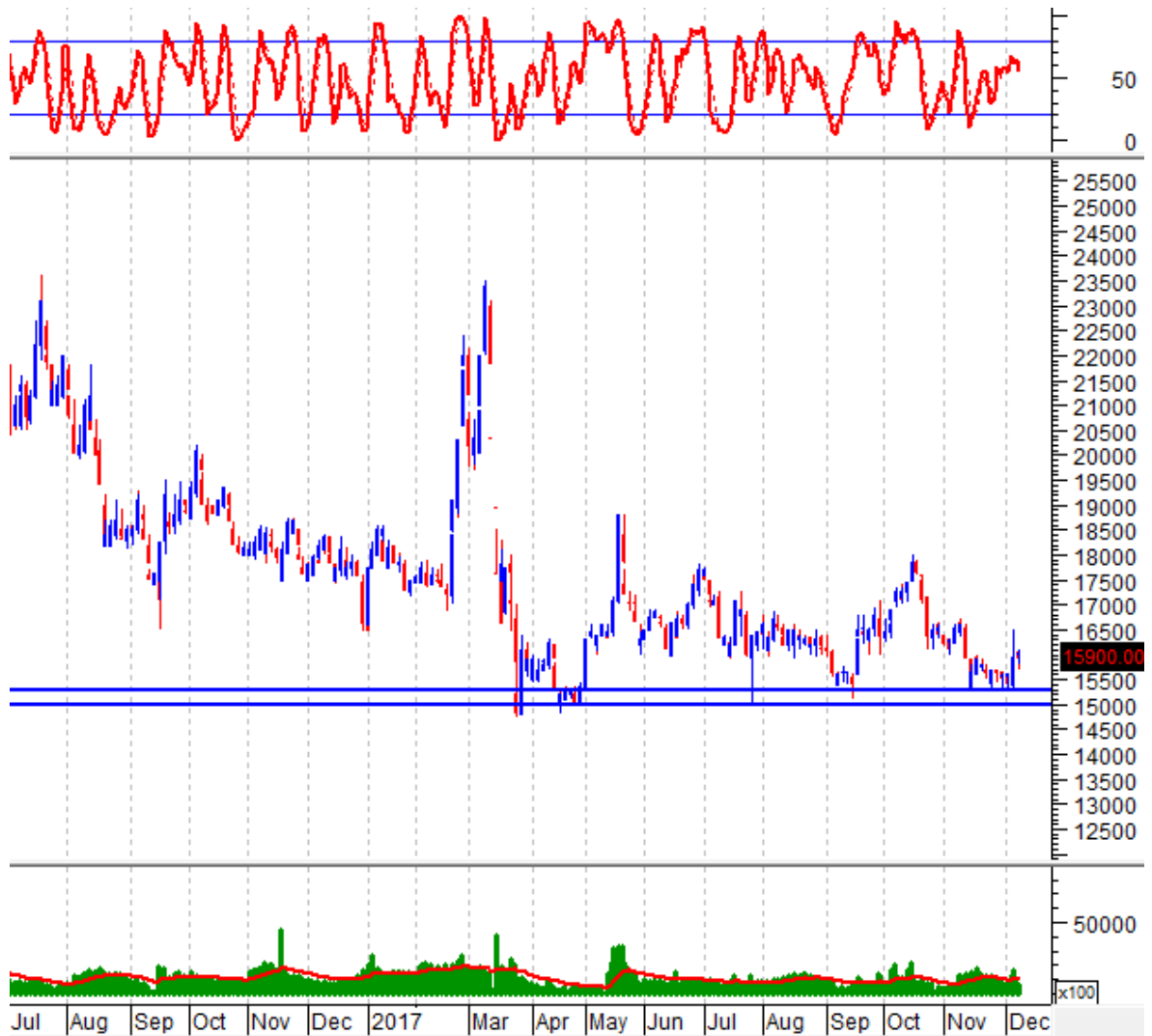
### GTN – CTCP GTNFoods

GTN hình thành những cây nến thân nhỏ (Doji, Hammer) cho thấy sự giằng co trong tâm lý nhà đầu tư.

Stochastic Oscillator đã phá vỡ đường signal cho tín hiệu bán nên hiện tượng rung lắc có thể xuất hiện.

Vùng 14,500-15,500 (vùng giao dịch dày đặc trong quá khứ) có thể là hỗ trợ tốt nếu giá có sự điều chỉnh.



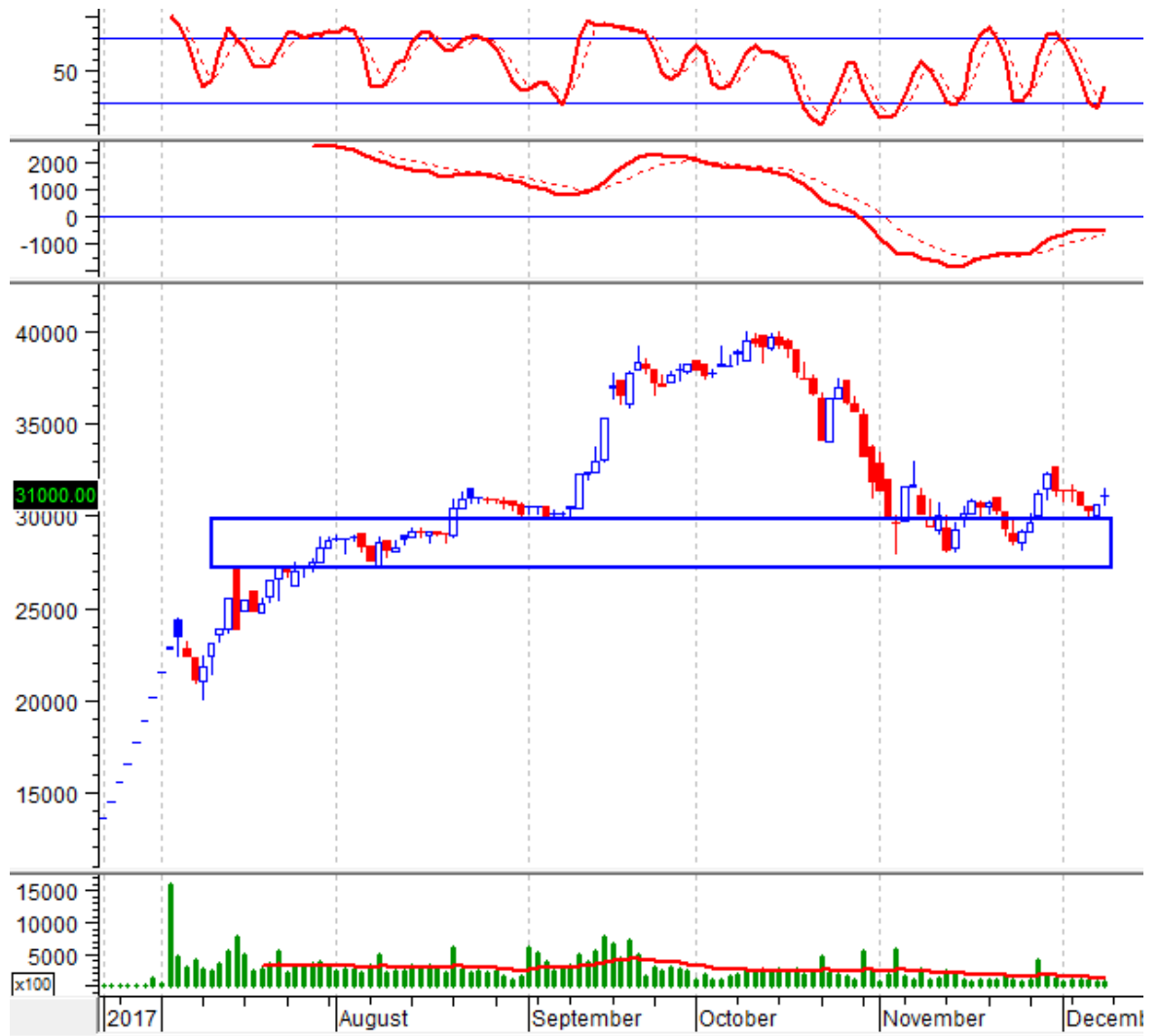


### HII – CTCP Nhựa và Khoáng sản An Phát - Yên Bái

Khối lượng suy yếu (dưới bình quân 20 phiên) cho thấy dòng tiền vẫn thận trọng với HII.

Tuy nhiên, giá đang được hỗ trợ mạnh trong vùng 27,000-30,000 (vùng giao dịch dày đặc trong quá khứ).

Stochastic Oscillator phá vỡ đường signal cho tín hiệu mua nên rủi ro không lớn.

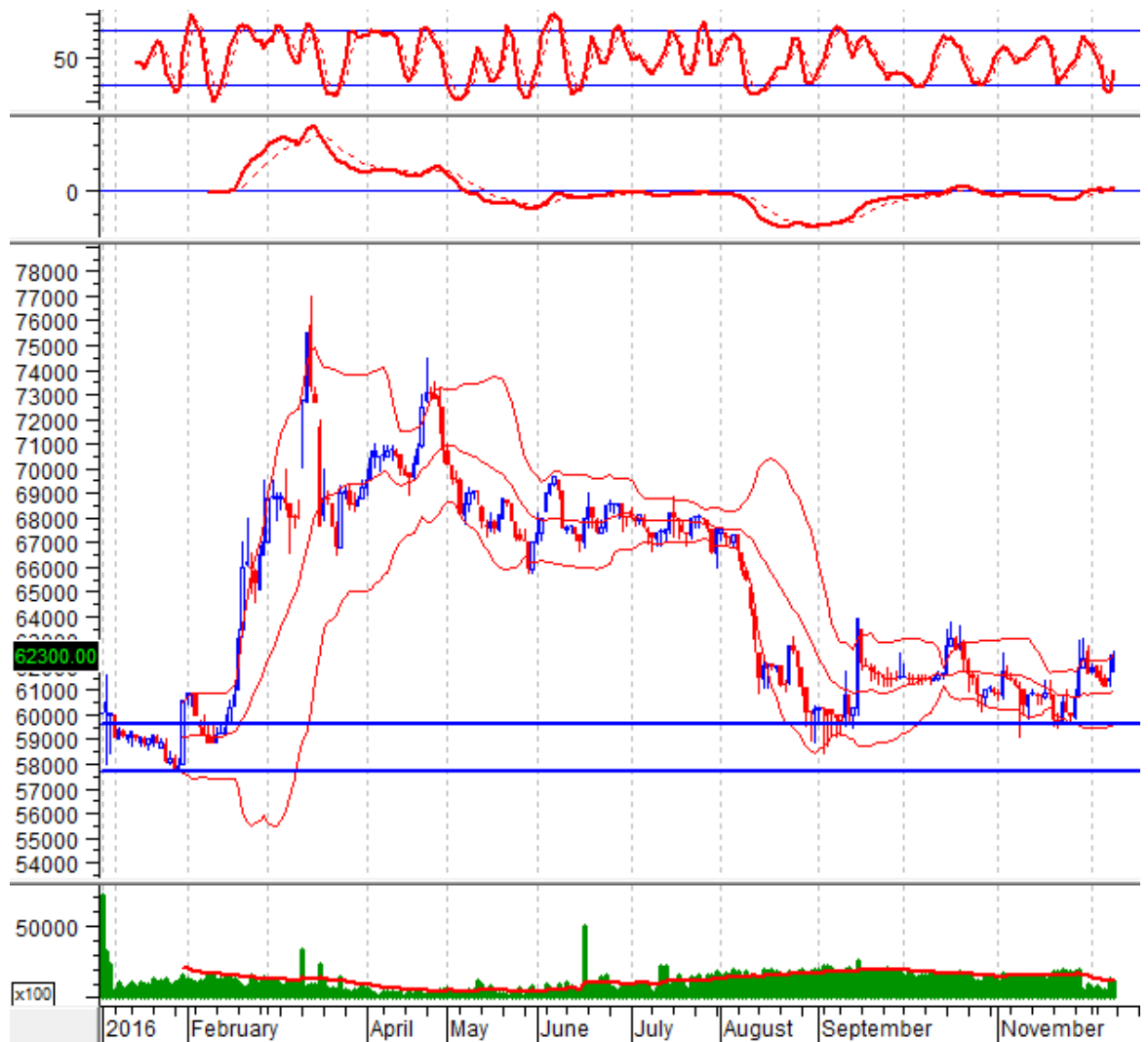


### NVL – CTCP Tập đoàn Đầu tư Địa ốc No Va

Stochastic Oscillator và MACD đang tăng và cho tín hiệu tích cực nên rủi ro ngắn hạn không lớn.

Bollinger Bands có thể mạnh cho thấy NVL đang trong giai đoạn tích lũy cho xu hướng mới.

Hỗ trợ tốt trong những phiên tới là vùng 57,000-60,000 (đáy cũ tháng 01/2017). Vùng này được đánh giá có độ tin cậy cao khi đã test thành công nhiều lần trong quá khứ.



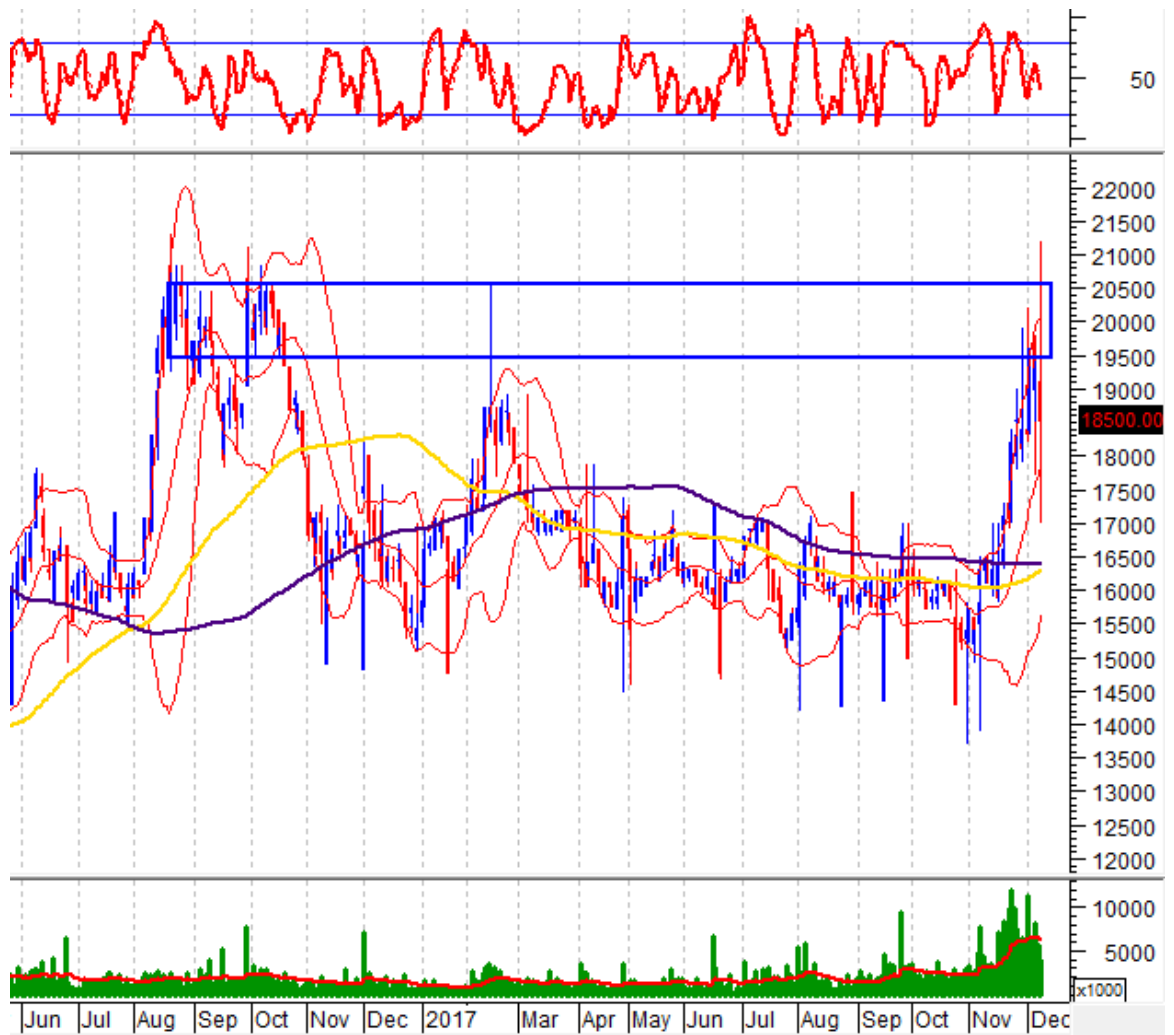
### PVS - TCT Cổ Phần DV Kỹ Thuật Dầu Khí Việt Nam

Khối lượng suy yếu (dưới bình quân 20 phiên) cho thấy tâm lý nhà đầu tư đang thận trọng với triển vọng ngắn hạn của PVS.

Giá đang gặp kháng cự mạnh quanh đỉnh cũ tháng 10/2016 (tương đương vùng 20,000-21,000).

Hiện tượng rung lắc trong phiên có thể tiếp tục do Stochastic Oscillator đã cho tín hiệu bán.

Tuy nhiên, xu hướng tăng trưởng vẫn được duy trì khi nhóm MA ngắn hạn (MA 20) đã cắt lên nhóm MA trung hạn (MA 50, MA 100).



### SHI – CTCP Quốc tế Sơn Hà

Khối lượng suy yếu (dưới bình quân 20 phiên) cho thấy sự thận trọng của nhà đầu tư đang gia tăng.

Tuy nhiên, Bollinger Bands co thắt mạnh hàm ý giá đang bước vào giai đoạn tích lũy cho xu hướng mới.

MACD đi lên sau khi cho tín hiệu phá vỡ nên rủi ro không lớn trong ngắn hạn.

Hỗ trợ mạnh là đáy cũ tháng 04/2017 (vùng 7,000-7,400).



### STB – Ngân Hàng TMCP Sài Gòn Thương Tín

Sự thận trọng đang gia tăng trở lại khi khối lượng có sự suy yếu (dưới bình quân 20 phiên).

Stochastic Oscillator giảm mạnh về gần vùng oversold nên hiện tượng rung lắc có thể tiếp tục.

Hỗ trợ mạnh là vùng 12,000-12,500 (vùng hội tụ các đường MA 100 và MA 200).

Xu hướng tăng vẫn được duy trì khi MA 20 đã cắt lên nhóm MA dài hạn.



Kết thúc báo cáo

## I KHUYẾN CÁO

Báo cáo này chỉ nhằm mục đích cung cấp thông tin. Thông tin trên báo cáo được Vietstock thu thập từ những nguồn đáng tin cậy nhưng chưa được xác minh một cách độc lập; Vietstock không đại diện hay đảm bảo và không chịu bất kỳ trách nhiệm hay nghĩa vụ nào về tính xác thực và hoàn thiện của thông tin đó.

Không một thông tin hay ý kiến nào đưa ra cấu thành một lời giới thiệu hay lời mời giới thiệu, chào mua hoặc bán bất kỳ chứng khoán, các khoản đầu tư nào, hay các quyền chọn, hợp đồng tương lai, các loại chứng khoán phái sinh liên quan đến các chứng khoán và các khoản đầu tư đó. Thông tin thu thập không nhằm mục đích đưa ra lời khuyên đầu tư cho cá nhân và nó cũng không nhắm đến những mục tiêu đầu tư cụ thể, tình hình tài chính và những nhu cầu cụ thể của bất kỳ ai nhận được bản báo cáo này.

Các ý kiến trong báo cáo hoàn toàn do Phòng Tư vấn của Vietstock đưa ra và có thể thay đổi mà không cần báo trước.

© Bản quyền thuộc Vietstock 2017. Không một phần nào trong báo cáo này được phép làm lại, sửa chữa lại, hay được chuyển giao dưới bất kỳ hình thức hay phương pháp nào như điện tử, kỹ thuật, sao chép, ghi âm hay những hình thức khác mà không được sự cho phép của Vietstock.