

TECHNICAL VIEW: TUẦN 08-12/01/2018

THỊ TRƯỜNG & CHIẾN LƯỢC ĐẦU TƯ – PHÂN TÍCH CỔ PHIẾU CHỌN LỌC

05/01/2018

Phòng Tư vấn VIETSTOCK
[TV@vietstock.vn]



BÁO CÁO PHÂN TÍCH 2018

I PHÂN TÍCH THỊ TRƯỜNG: TUẦN 08-12/01/2018

Chiến lược đầu tư & Phân tích kỹ thuật chuyên sâu thị trường chứng khoán Việt Nam.

Phân tích Xu hướng và Dao động giá

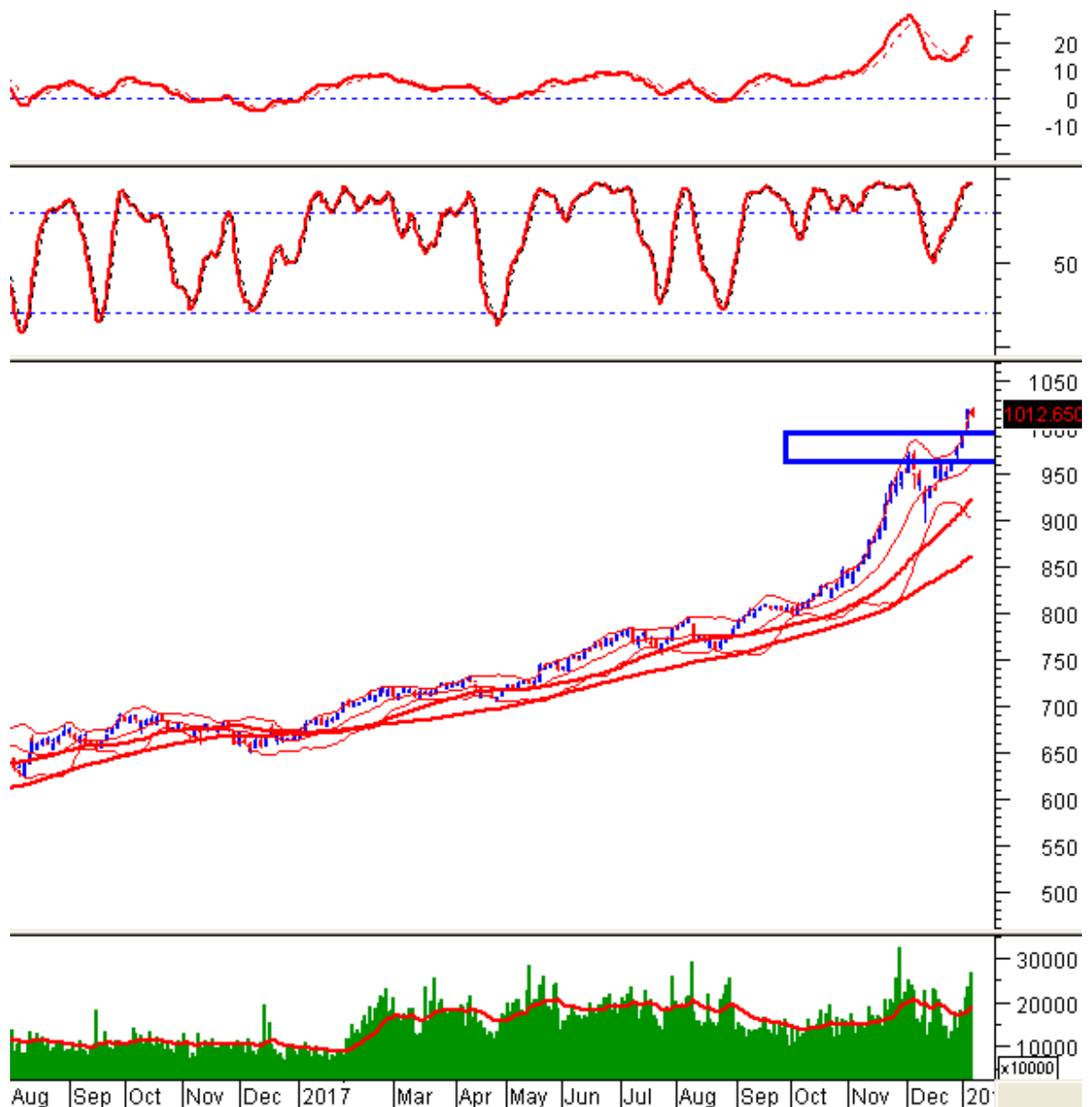
VN-Index – Điều chỉnh nhưng không nguy hiểm

VN-Index giảm khá mạnh trong phiên giao dịch cuối tuần 05/01/2018. Tuy nhiên, tuần qua vẫn là một tuần tăng trưởng của thị trường.

Khối lượng giao dịch đã tăng liên tục và vượt bình quân 20 phiên chứng tỏ sự thận trọng đang giảm bớt.

MACD đã cho tín hiệu mua và đang nằm trên ngưỡng 0 nên rủi ro không lớn.

Mục tiêu của VN-Index trong thời gian tới là vùng 1,040-1,050 điểm. Nếu có điều chỉnh mạnh xảy ra thì hỗ trợ ngắn hạn là vùng 960-980 điểm.



HNX-Index – ADX tăng trưởng tốt

HNX-Index giảm cơ mạnh trong những phiên giao dịch cuối tuần với những mẫu hình nến có thân nhỏ.

Khối lượng thường xuyên duy trì trên trung bình 20 phiên là một dấu hiệu đáng mừng. Điều này cho thấy nhà đầu tư không quá thận trọng trong ngắn hạn.

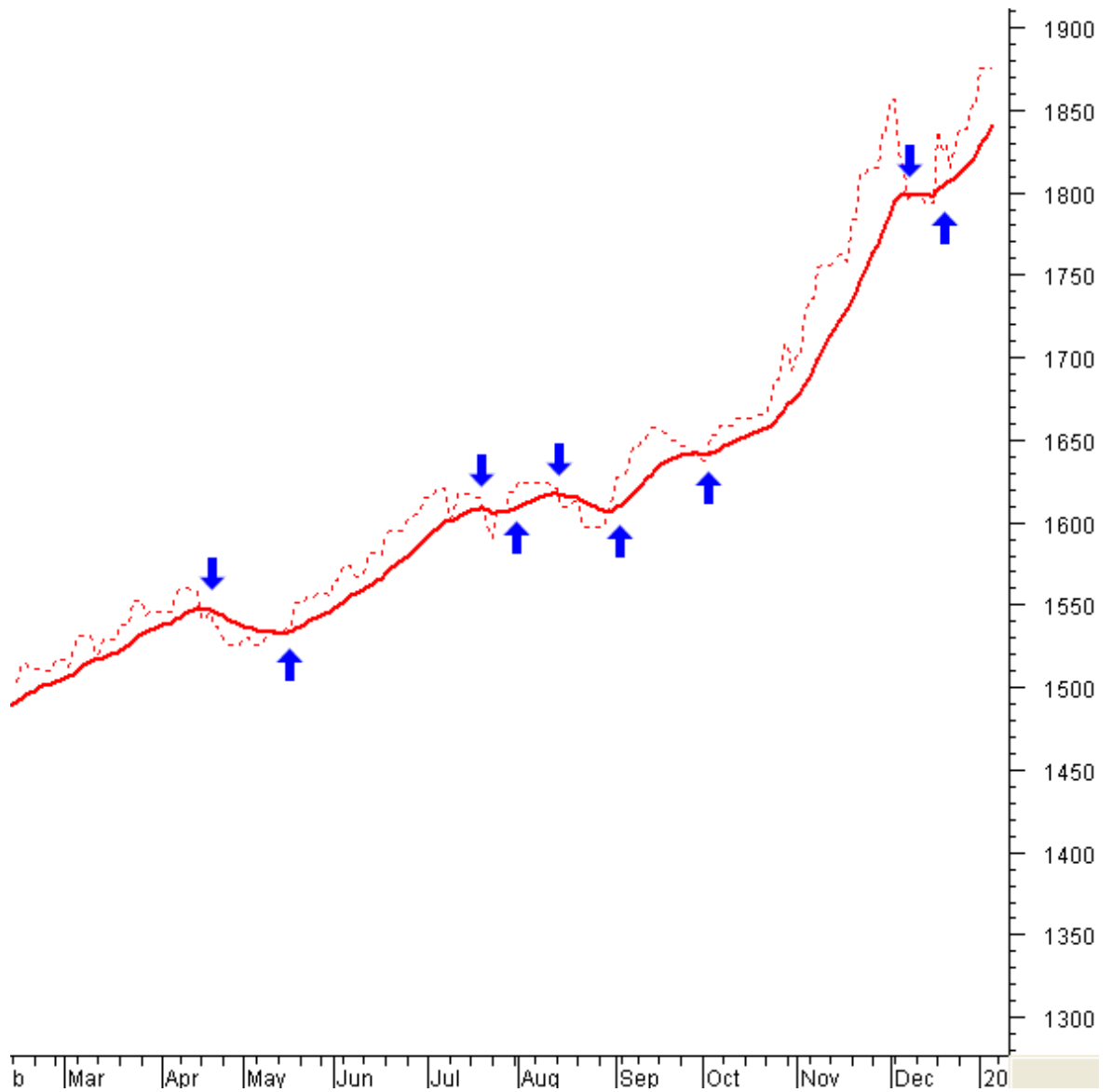
ADX tăng trưởng tốt và sắp vượt mức 25 cho thấy sức mạnh xu hướng đang hồi phục.

Đường middle của Bollinger Bands (tương đương vùng 115-117 điểm) sẽ đóng vai trò hỗ trợ trong các phiên tới.



Phân tích Dòng tiền

Biến động của dòng tiền thông minh: Trong tuần qua, VS-NVI VN tăng trưởng liên tục và nằm trên đường EMA 20. Vì vậy, nguy cơ sụt giảm sâu không lớn.



Biến động của dòng tiền từ khối ngoại: Khối ngoại mua ròng trong phiên giao dịch ngày 05/01/2018. Nếu các phiên tới khối này mua tiếp thì rủi ro sẽ giảm bớt.

PHÂN TÍCH CỔ PHIẾU: TUẦN 08-12/01/2018

Các cổ phiếu “nóng” được phân tích trong báo cáo của Phòng Tư vấn Vietstock gồm: DCM, DPM, HII, MBB, MSN, NVL, SHI, SHS, TCH và VIC.

Các cổ phiếu này được chọn lọc theo các tín hiệu phân tích kỹ thuật, khuyến nghị của Vietstock Trader, thanh khoản... Các phân tích dưới đây có thể phục vụ cho mục đích tham khảo trong ngắn hạn cũng như dài hạn.

DCM – CTCP Phân bón Dầu khí Cà Mau

DCM tăng trưởng với cây nến xanh thân dài trong phiên 05/01/2018 hàm ý về sự thắng thế của bên mua trong phiên.

Xu hướng phục hồi ngắn hạn được duy trì khi Bollinger Bands bung nén mạnh theo hướng tích cực.

Nhóm MA ngắn hạn (MA 20) cắt lên nhóm MA dài hạn (MA 100, MA 200) cho tín hiệu mua trở lại.

Kháng cự mạnh trong ngắn hạn là vùng 15,000-16,000 (đỉnh cũ tháng 07/2017 và tháng 08/2017).



DPM – TCT Phân Bón & Hóa Chất Dầu Khí - CTCP

DPM hình thành cây nến Black Marubozu hàm ý sự thắng thế của bên bán trong phiên 05/01/2018.

Stochastic Oscillator cho tín hiệu bán tại vùng overbought nên sự rung lắc sẽ còn tiếp tục.

Tuy nhiên, giá vượt trên các đường MA quan trọng (MA 20, MA 100) hàm ý xu hướng tăng đang hình thành.

Vùng 20,500-21,500 (MA 20, MA 100, MA 200) sẽ là hỗ trợ tốt trong ngắn hạn.

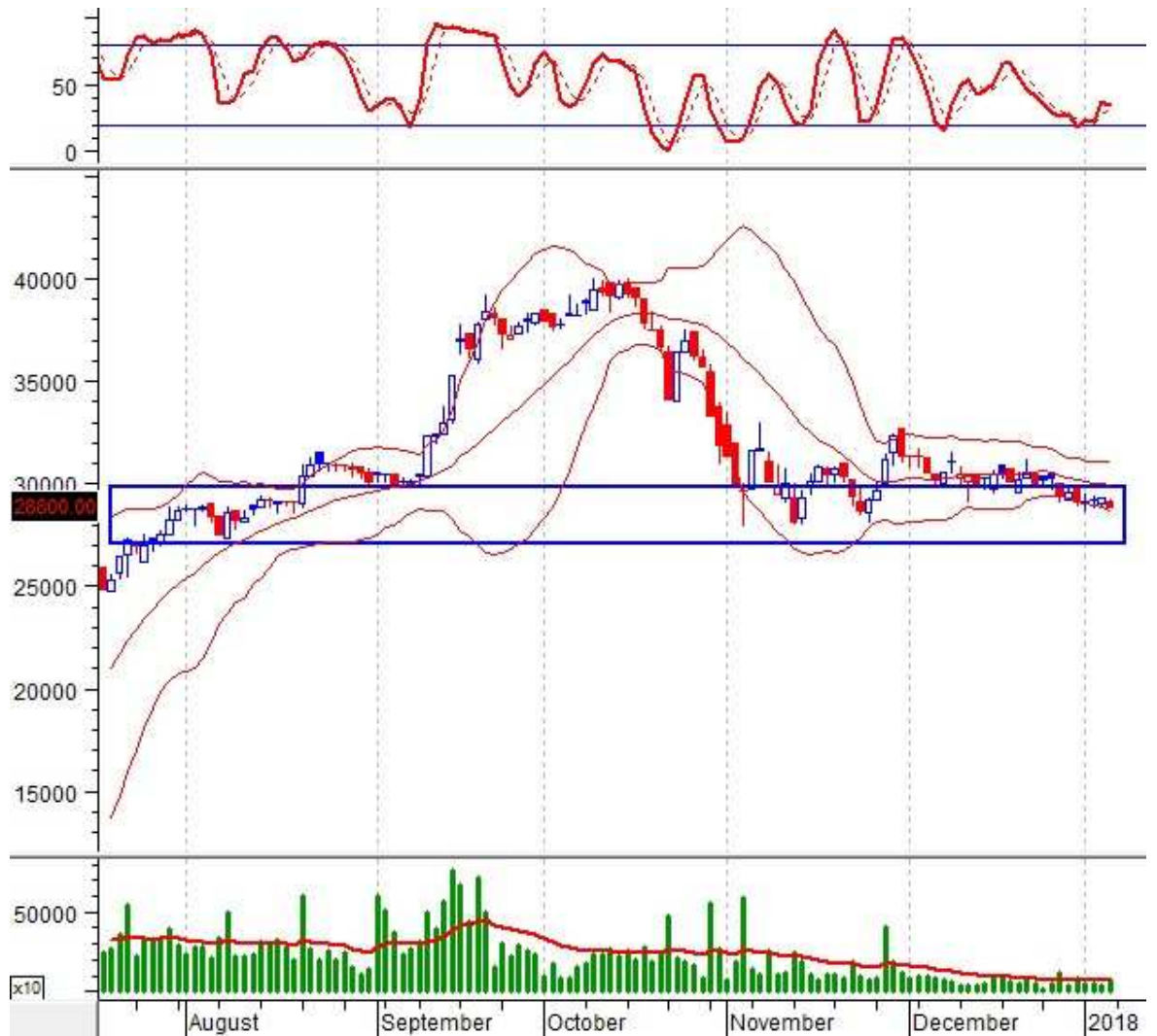


HII – CTCP Nhựa và Khoáng sản An Phát - Yên Bái

Khối lượng duy trì ở mức thấp dưới bình quân 20 phiên hàm ý sự thận trọng của nhà đầu tư vẫn còn.

HII dao động trong biên độ hẹp và liên tục hình thành những cây nến thân nhỏ (Doji, Hammer...) cho thấy sự tích lũy trong xu hướng.

Vùng giao dịch dày đặc trong quá khứ (vùng 27,000-30,000) sẽ là hỗ trợ mạnh nếu có những phiên điều chỉnh.



MBB – Ngân Hàng TMCP Quân Đội

Khối lượng gia tăng vượt bình quân 20 phiên cho thấy dòng tiền đang hỗ trợ tốt cho xu hướng.

MBB vượt đỉnh cũ tháng 12/2017 cho xác nhận về giai đoạn tăng trưởng còn tiếp tục.

Tuy nhiên, Stochastic Oscillator đang dao động trong vùng overbought nên sự giằng co trong phiên có thể xuất hiện.

Đỉnh cũ tháng 12/2017 (vùng 25,000-26,000) sẽ là hỗ trợ tốt trong ngắn hạn.



MSN – CTCP Tập đoàn Masan

Khối lượng suy yếu thấp hơn bình quân 20 phiên hàm ý sự thận trọng trong tâm lý nhà đầu tư đang gia tăng.

Tuy nhiên, xu hướng tăng vẫn được duy trì do MSN đóng cửa trên hầu hết các nhóm MA quan trọng và phá đỉnh cũ năm 2014.

Mục tiêu trong ngắn hạn (vùng 80,000-85,000) đã đạt được nên dự kiến sẽ có giằng co trong vài phiên tới.



NVL – CTCP Tập đoàn Đầu tư Địa ốc No Va

Xu hướng tăng đang quay lại với NVL khi Bollinger Bands bung nén mạnh.

Khối lượng gia tăng trên bình quân 20 phiên hàm ý dòng tiền đang hỗ trợ tốt đà tăng.

MACD nằm trên đường 0 và tăng mạnh nên rủi ro không lớn.

Kháng cự ngắn hạn là 67,000-69,000 (vùng giao dịch dày đặc trong quá khứ).



SHI – CTCP Quốc tế Sơn Hà

Tâm lý nhà đầu tư đang giằng co khi SHI liên tục hình thành các cây nến thân nhỏ (Doji, Inverted Hammer, Spinning top).

Bollinger Bands co thắt mạnh và giá dao động trong biên độ hẹp cho thấy giai đoạn tích lũy đang hình thành.

Đáy cũ tháng 04/2017 (vùng 6,700-7,400) sẽ là hỗ trợ tốt trong những phiên tới.



SHS – CTCP Chứng Khoán Sài Gòn - Hà Nội

Khối lượng duy trì ở mức cao trên bình quân 20 phiên hàm ý dòng tiền đang hỗ trợ tốt cho xu hướng.

Giá đóng cửa trên các đường MA quan trọng (MA 20, MA 50, MA 100) cho thấy xu hướng tăng được xác nhận.

Stochastic Oscillator đi vào vùng overbought nên hiện tượng rung lắc có thể xuất hiện.

Mục tiêu giá trong thời gian tới là vùng 25,000-26,000.



TCH – CTCP Đầu Tư Dịch Vụ Tài Chính Hoàng Huy

Đà giảm của TCH đang chững lại khi giá test vùng hỗ trợ 20,500-22,000.

Khối lượng duy trì ở mức thấp dưới bình quân 20 phiên hàm ý về sự thận trọng của nhà đầu tư vẫn còn.

MACD đi xuống và Stochastic Oscillator vào vùng overbought hàm ý sự rung lắc có thể tiếp tục diễn ra.

Đỉnh cũ tháng 05/2017 (vùng 20,000-21,500) sẽ là hỗ trợ trong ngắn hạn.



VIC – Tập đoàn VINGROUP - CTCP

VIC rung lắc khi tiếp cận kháng cự ngắn hạn vùng 80,000-83,000 (đỉnh cũ tháng 11/2017)

Tuy nhiên, giá vẫn đóng cửa trên các nhóm MA quan trọng nên xu hướng tăng được duy trì.

MACD nằm trên đường signal nên rủi ro đang ở mức thấp.

Đường middle của Bollinger Bands (vùng 74,000-76,000) sẽ là hỗ trợ tốt nếu chỉ số điều chỉnh.



Kết thúc báo cáo

I KHUYẾN CÁO

Báo cáo này chỉ nhằm mục đích cung cấp thông tin. Thông tin trên báo cáo được Vietstock thu thập từ những nguồn đáng tin cậy nhưng chưa được xác minh một cách độc lập; Vietstock không đại diện hay đảm bảo và không chịu bất kỳ trách nhiệm hay nghĩa vụ nào về tính xác thực và hoàn thiện của thông tin đó.

Không một thông tin hay ý kiến nào đưa ra cấu thành một lời giới thiệu hay lời mời giới thiệu, chào mua hoặc bán bất kỳ chứng khoán, các khoản đầu tư nào, hay các quyền chọn, hợp đồng tương lai, các loại chứng khoán phái sinh liên quan đến các chứng khoán và các khoản đầu tư đó. Thông tin thu thập không nhằm mục đích đưa ra lời khuyên đầu tư cho cá nhân và nó cũng không nhắm đến những mục tiêu đầu tư cụ thể, tình hình tài chính và những nhu cầu cụ thể của bất kỳ ai nhận được bản báo cáo này.

Các ý kiến trong báo cáo hoàn toàn do Phòng Tư vấn của Vietstock đưa ra và có thể thay đổi mà không cần báo trước.

© Bản quyền thuộc Vietstock 2018. Không một phần nào trong báo cáo này được phép làm lại, sửa chữa lại, hay được chuyển giao dưới bất kỳ hình thức hay phương pháp nào như điện tử, kỹ thuật, sao chép, ghi âm hay những hình thức khác mà không được sự cho phép của Vietstock.