

# TECHNICAL VIEW: TUẦN 17-21/09/2018

THỊ TRƯỜNG & CHIẾN LƯỢC ĐẦU TƯ – PHÂN TÍCH CỔ PHIẾU CHỌN LỌC

**14/09/2018**

Phòng Tư vấn VIETSTOCK  
[ [TV@vietstock.vn](mailto:TV@vietstock.vn) ]



BÁO CÁO PHÂN TÍCH 2018

## PHÂN TÍCH THỊ TRƯỜNG: TUẦN 17-21/09/2018

Chiến lược đầu tư & Phân tích kỹ thuật chuyên sâu thị trường chứng khoán Việt Nam.

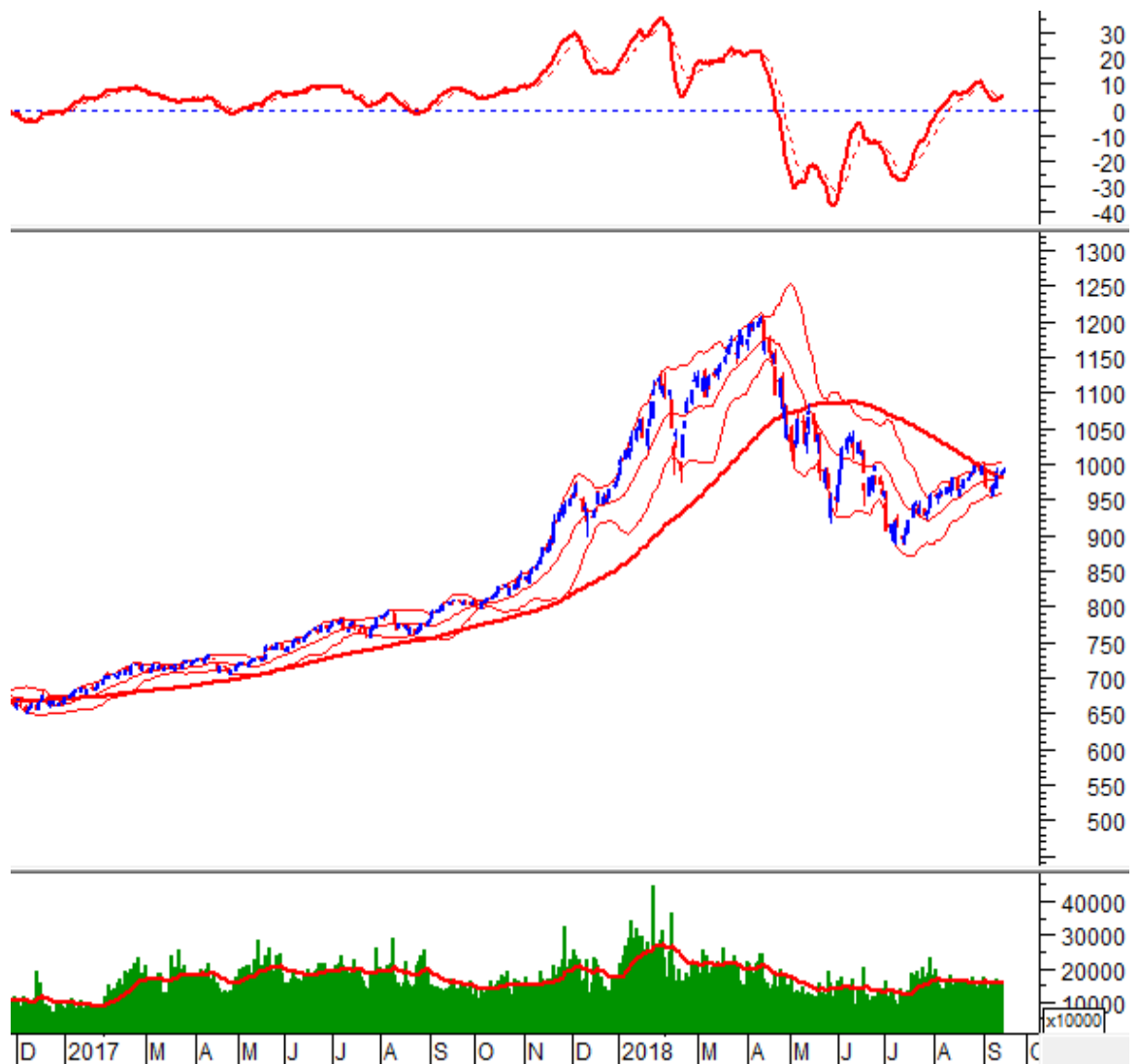
### Phân tích Xu hướng và Dao động giá

#### VN-Index – Mẫu hình Inverted Hammer xuất hiện

VN-Index xuất hiện mẫu hình Inverted Hammer trong phiên giao dịch cuối tuần ngày 14/09/2018. Điều này cho thấy khả năng đảo chiều trong ngắn hạn đang lớn dần và tâm lý nhà đầu tư khá thận trọng.

VN-Index đã vượt qua đường SMA 100 ngày trong tuần qua. Nếu duy trì được trạng thái này trong những tuần tới thì thị trường có thể chuyển từ xu hướng giảm sang tăng trưởng dài hạn.

Ngưỡng tâm lý 1,000 điểm sẽ tiếp tục là thử thách quan trọng nhất trong tuần tới.



#### HNX-Index – Khối lượng duy trì tốt

HNX-Index tăng trưởng khá đều trong tuần qua với khối lượng thường xuyên duy trì trên mức trung bình 20 phiên gần nhất. Điều này cho thấy dòng tiền khá dồi dào.

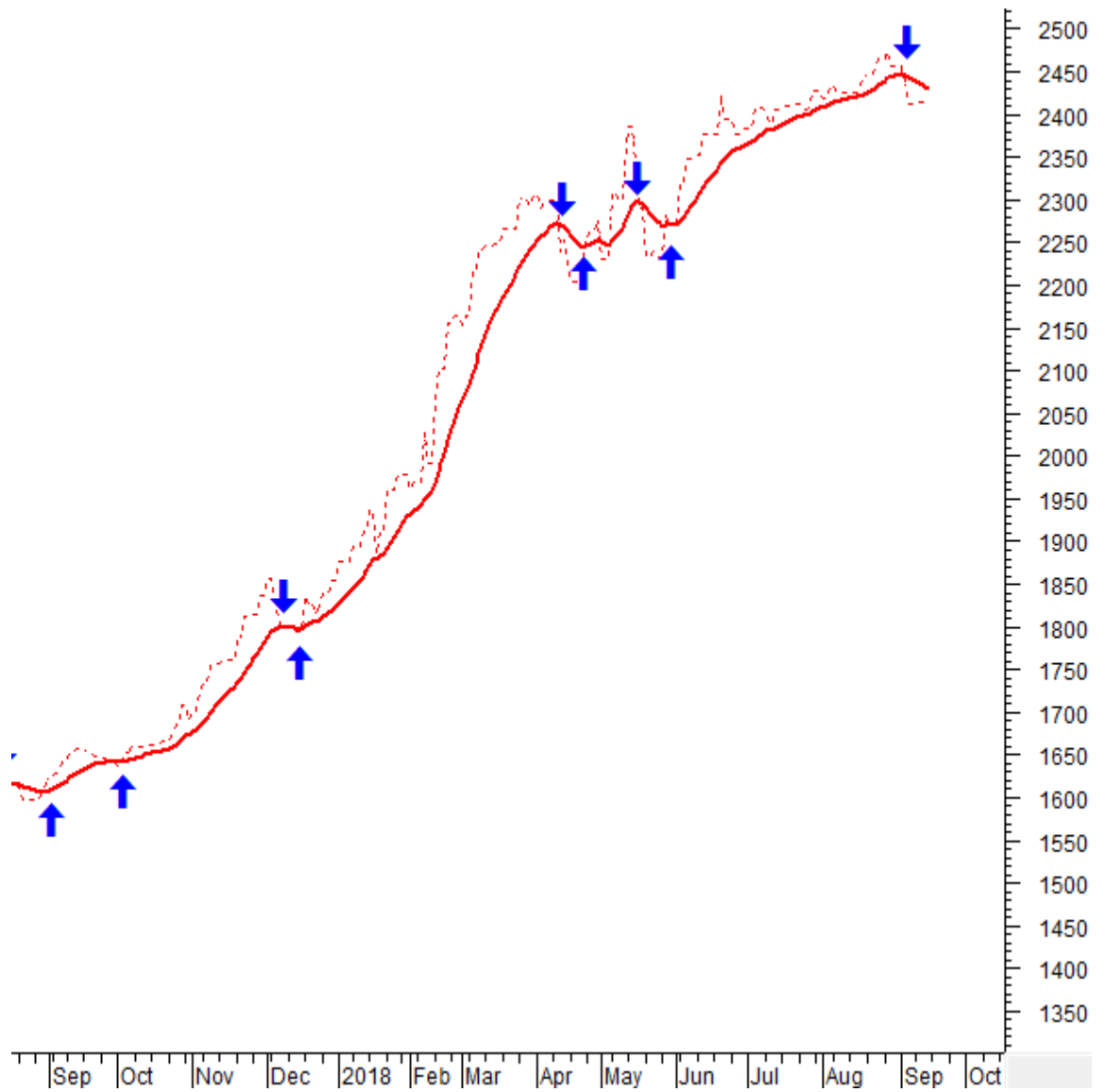
Chỉ báo Stochastic Oscillator đã cho mua trở lại nên rủi ro ngắn hạn giảm bớt.

Đường middle của Bollinger Bands và SMA 100 ngày (vùng 110-112 điểm) sẽ hỗ trợ hiệu quả cho giá nếu có điều chỉnh.



### Phân tích Dòng tiền

Biến động của dòng tiền thông minh: VS-NVI VN đi lên nhẹ nhưng chỉ báo vẫn nằm dưới đường EMA 20 ngày trong tuần qua. Vì vậy, nguy cơ sụt giảm là khá cao.



Biến động của dòng tiền từ khối ngoại: Khối ngoại mua ròng trong phiên giao dịch ngày 14/09/2018. Nếu các phiên tới khối này tiếp tục mua mạnh thì rủi ro sẽ giảm.

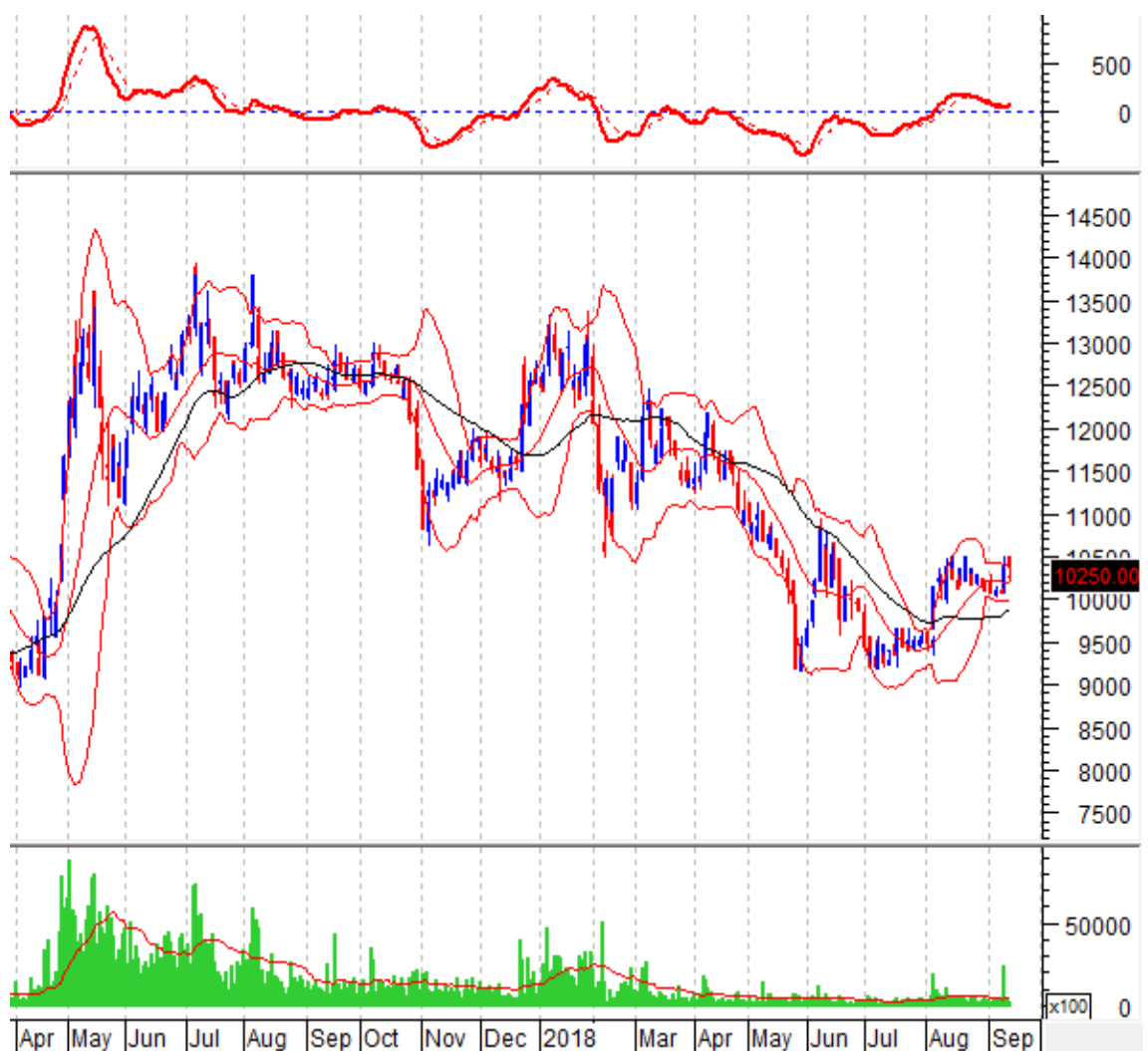
## PHÂN TÍCH CỔ PHIẾU: TUẦN 17-21/09/2018

Các cổ phiếu “nóng” được phân tích trong báo cáo của Phòng Tư vấn Vietstock gồm: **DCM, HII, HBC, MBB, NRC, NLG, NVL, SHS, PDR và VIC.**

Các cổ phiếu này được chọn lọc theo các tín hiệu phân tích kỹ thuật, khuyến nghị của Vietstock Trader, thanh khoản... Các phân tích dưới đây có thể phục vụ cho mục đích tham khảo trong ngắn hạn cũng như dài hạn.

### DCM – CTCP Phân Bón Dầu Khí Cà Mau

Dải Bollinger Bands co thắt cho thấy xu hướng tích lũy ngắn hạn hình thành. MACD vẫn nằm trên ngưỡng 0 và sắp cho mua mạnh nên rủi ro giảm không lớn. Hỗ trợ mạnh là vùng đáy cũ tháng 05/2018 (vùng 9,000- 10,000).



### HII – CTCP Nhựa và Khoáng sản An Phát - Yên Bái

Thanh khoản sụt giảm cho thấy tâm lý thận trọng của nhà đầu tư trước các diễn biến trong ngắn hạn của thị trường.

MACD cắt xuống đường tín hiệu và ngưỡng 0. Nếu các phiên tới không cải thiện thì rủi ro sẽ tăng.

Đường MA 50 ngày (vùng 15,500 – 16,500) đang là hỗ trợ tốt cho cổ phiếu khi tại đây xuất hiện lực cầu tích cực.

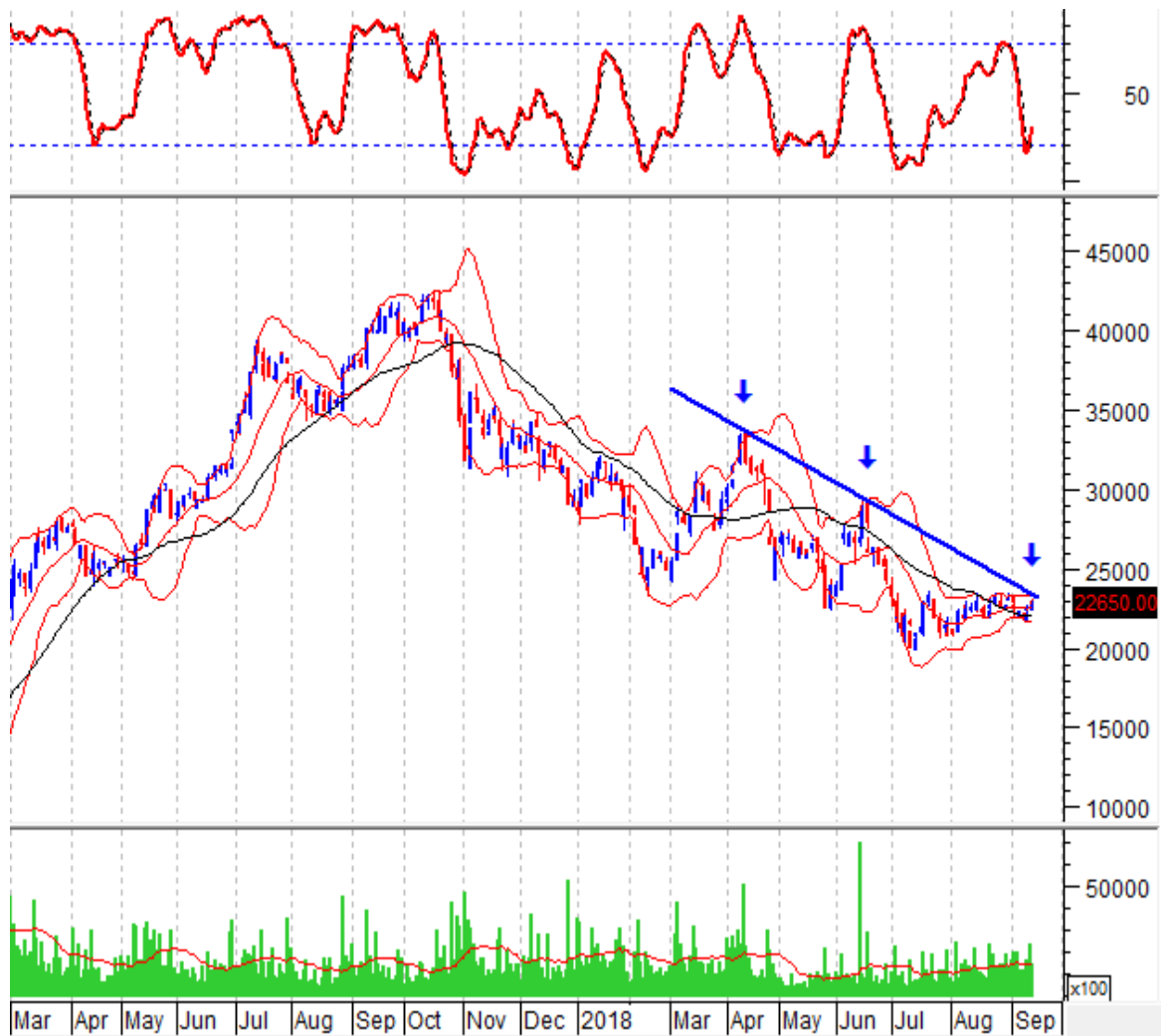


### HBC - CTCP Tập đoàn Xây dựng Hòa Bình

Cổ phiếu vẫn đang nằm trên các đường MA ngắn và trung hạn nên xu hướng tăng được ủng hộ.

Stochastic Oscillator cho mua mạnh gần vùng oversold báo hiệu khả năng hồi phục trong ngắn hạn có thể xảy ra.

HBC đang tiếp cận đường trendline (tương đương vùng 23,000-23,500). Nếu vượt qua được ngưỡng kháng cự này sẽ là cơ hội để cổ phiếu bứt phá.

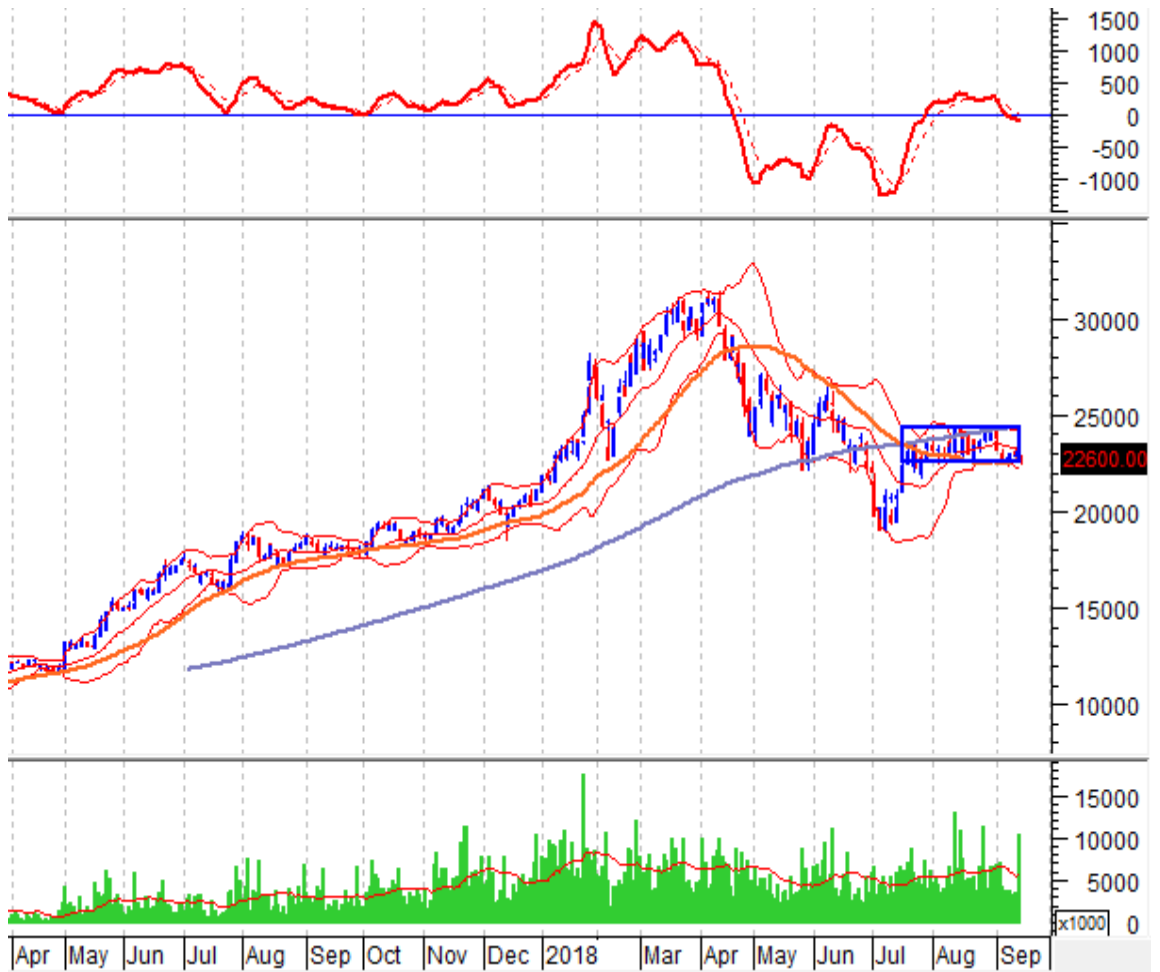


### MBB – Ngân Hàng TMCP Quân Đội

Cổ phiếu đang thiên về chiều hướng tích lũy trong vùng giá 22,000-24,000.

MA 50 và MA 200 lần lượt là chặn dưới và chặn trên của mẫu hình chữ nhật.

Nếu mất mốc hỗ trợ 22,000 nhiều khả năng cổ phiếu sẽ test lại đáy cũ tháng 7/2018 (tương đương vùng 18,000-19,500).



### NRC - CTCP Bất động sản Netland

Dải Bollinger Bands bung nén đi lên cho thấy tín hiệu tăng trưởng được ủng hộ.

Giá vẫn đang nằm trên đường middle của Bollinger Bands nên xu hướng tăng chưa bị đảo chiều.

Kháng cự trong ngắn hạn là vùng 45,000-50,000 (tương đương vùng đỉnh cũ tháng 6/2018).



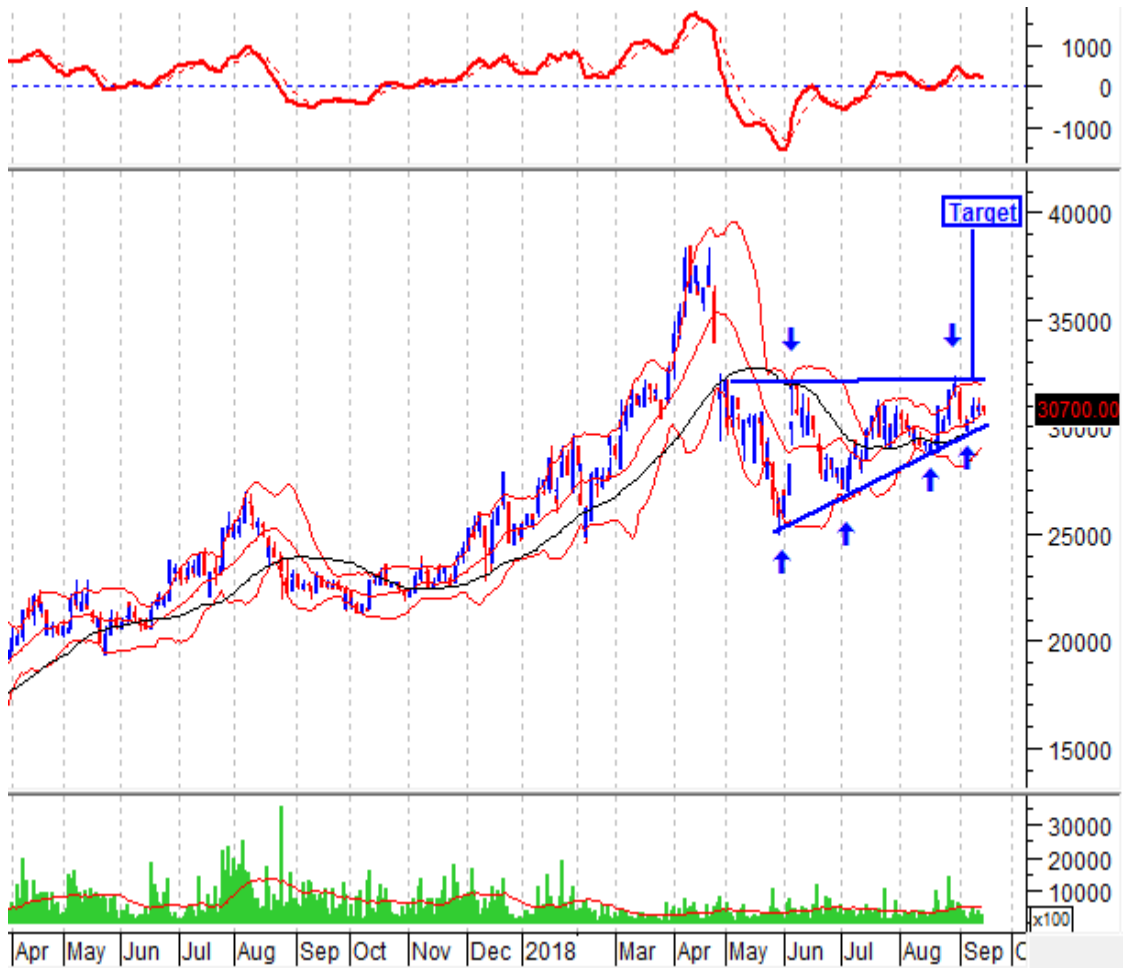


### NLG - CTCP Đầu tư Nam Long

NLG đang phục hồi tốt sau khi kiểm định thành công đường trendline ngắn hạn bên dưới.

Mô hình Ascending Triangle đang được hình thành với mục tiêu giá là đỉnh cũ tháng 4/2018.

MACD nằm trên ngưỡng 0 nên rủi ro giảm sâu không lớn.

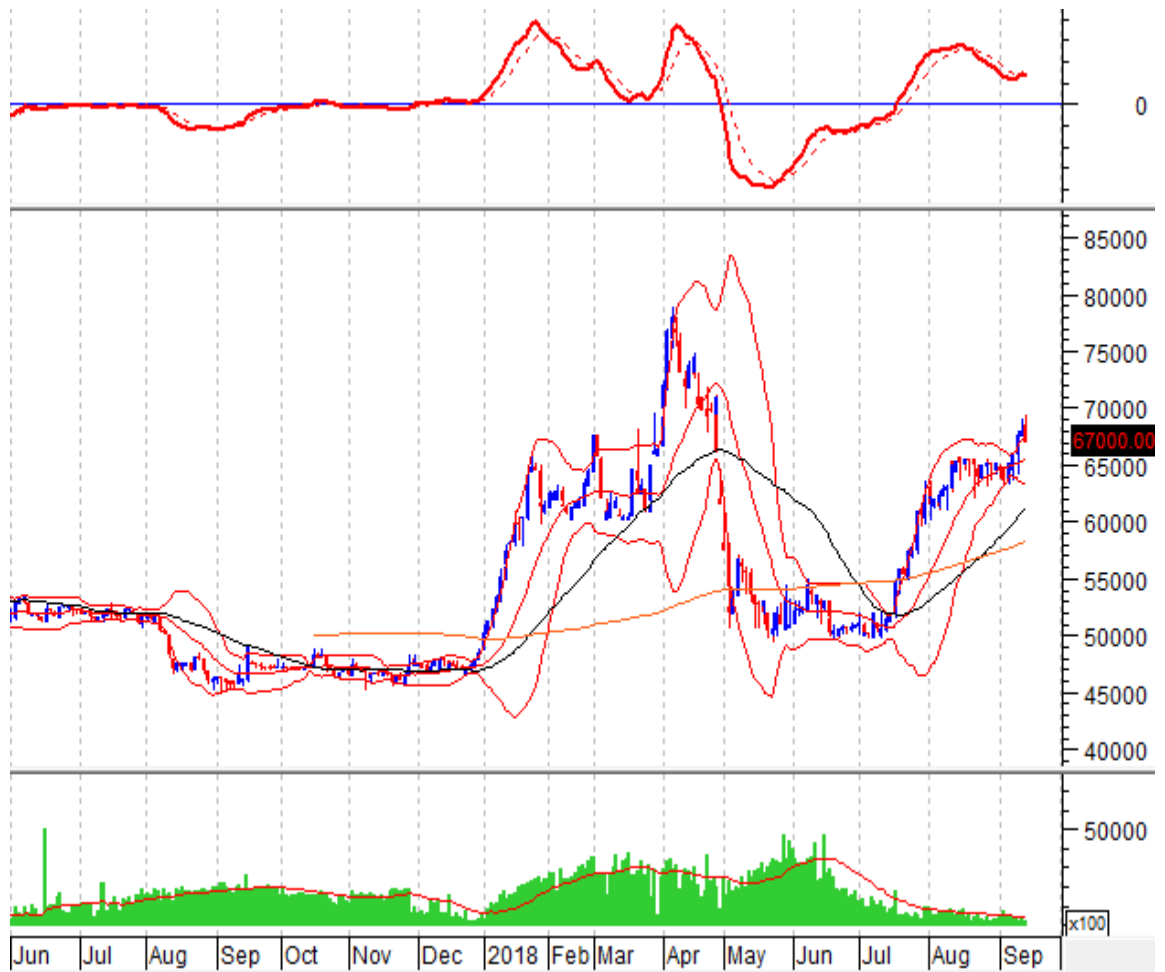


### NVL – CTCP Tập đoàn Đầu tư Địa ốc No Va

Nến Black Closing Marubozu hình thành cho thấy sức ép từ bên bán gia tăng.

Dù vậy, giá cổ phiếu vẫn nằm trên middle và bám vào dải trên của Bollinger Bands nên xu hướng tăng vẫn duy trì.

Kháng cự quan trọng là đỉnh cũ tháng 4/2018 tương đương vùng 75,000-78,000.

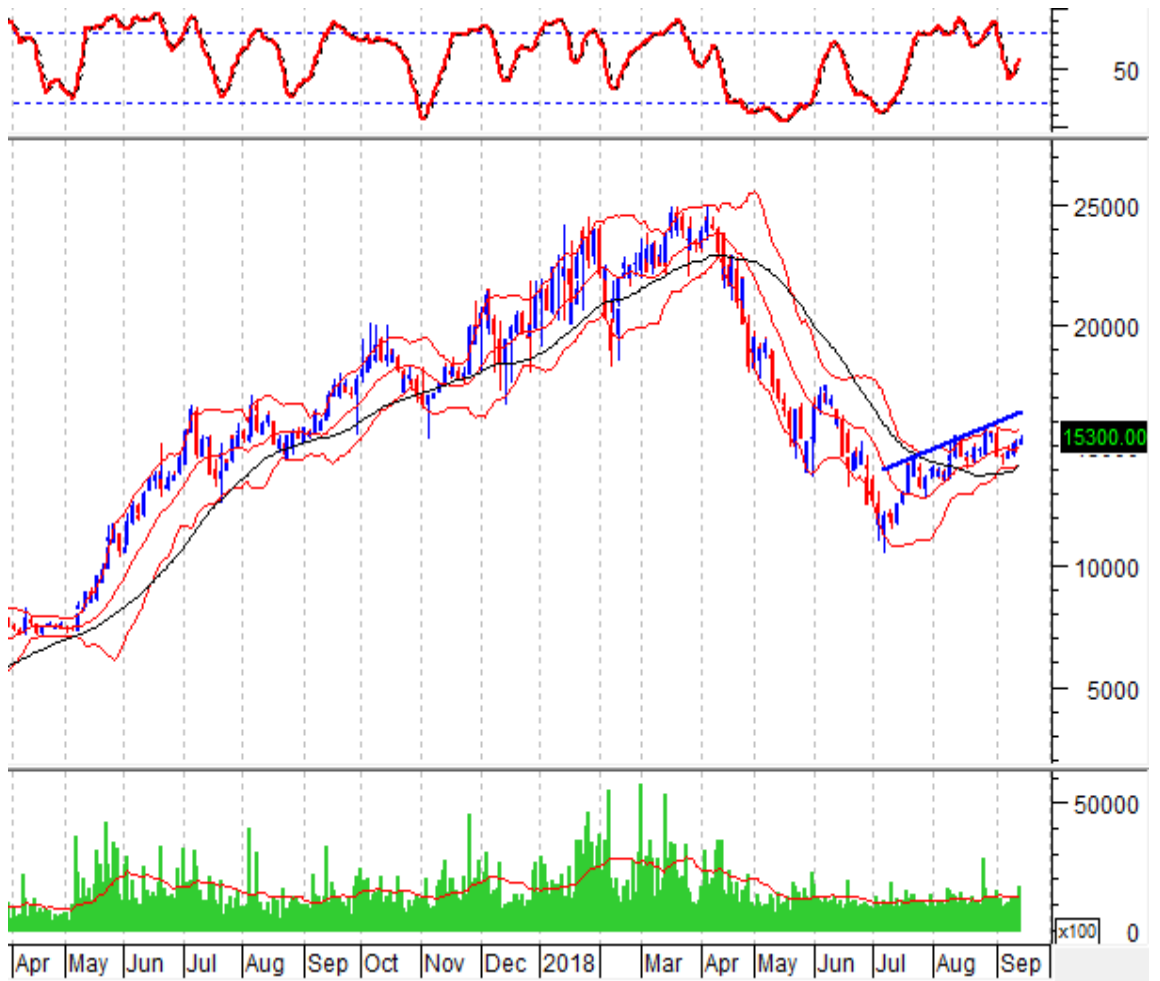


### SHS – CTCP Chứng Khoán Sài Gòn - Hà Nội

SHS đang được hậu thuẫn bởi dòng tiền khi giá tăng đi kèm khối lượng đột biến.

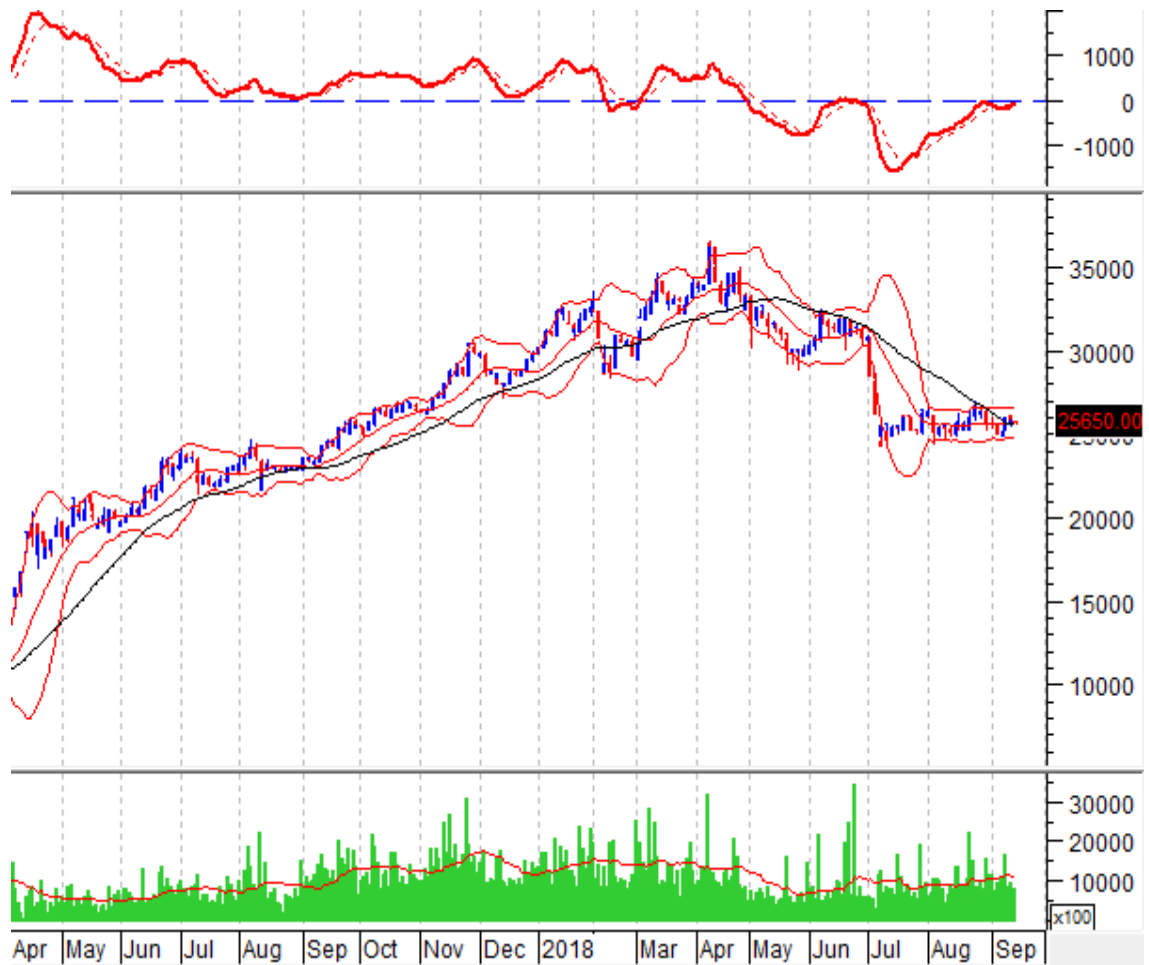
Stochastic Oscillator cho tín hiệu mua nên động lực tăng của cổ phiếu vẫn được duy trì.

Kháng cự trong ngắn hạn của cổ phiếu là đường trendline ngắn hạn (tương đương vùng 16,500-17,000).



### **PDR - CTCP Phát triển Bất động sản Phát Đạt**

Dải Bollinger Bands co thắt cho thấy xu hướng tích lũy vẫn đang được ủng hộ. MACD cắt lên trên đường tín hiệu và tiếp cận ngưỡng 0 nên rủi ro được hạn chế. Hỗ trợ quan trọng trong ngắn hạn là vùng 24,000-25,000.

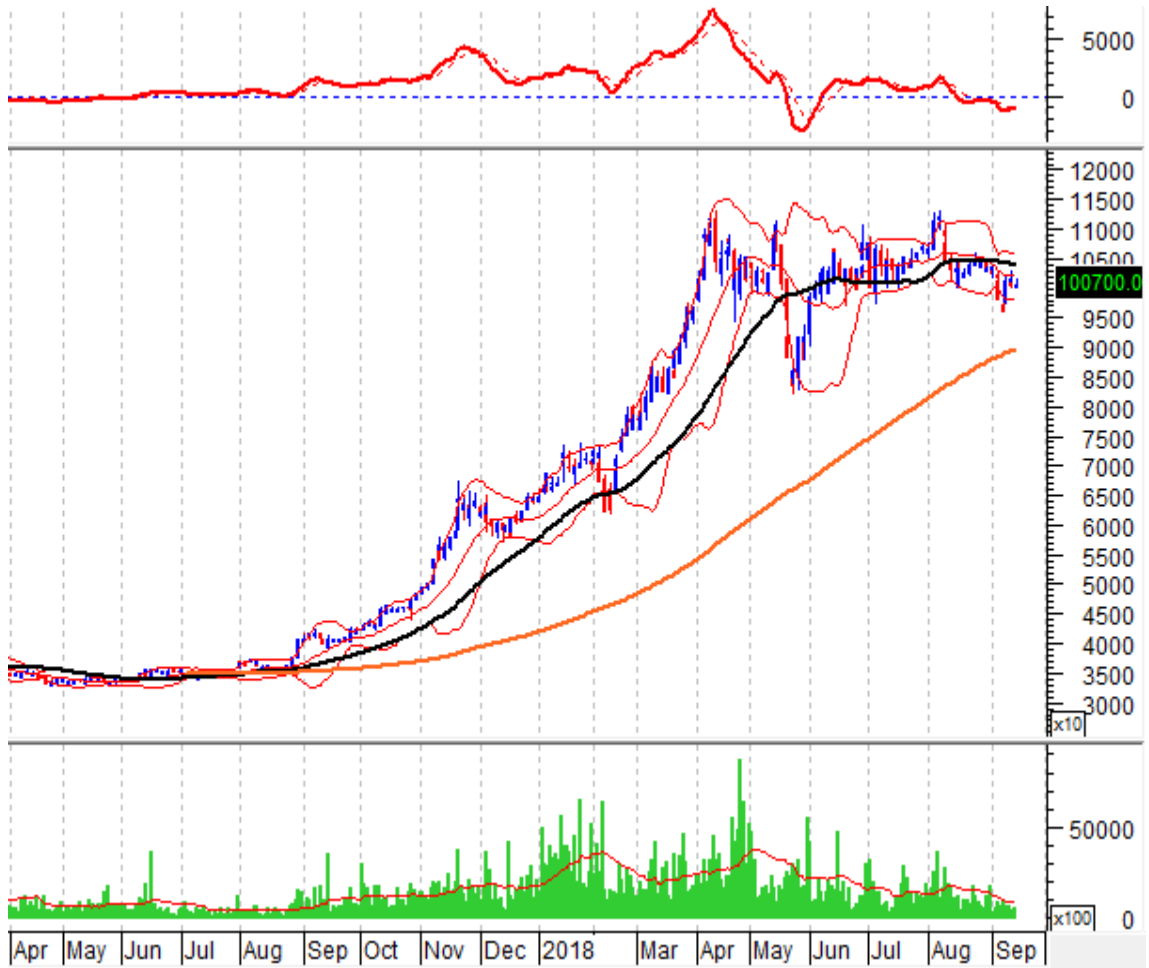


### **VIC - Tập đoàn VINGROUP – CTCP**

Cổ phiếu vẫn đang nằm bên dưới đường middle của Bollinger Bands nên xu hướng điều chỉnh vẫn chưa bị đảo chiều.

Thanh khoản sụt giảm trong các phiên gần đây cũng cho thấy tâm lý thận trọng của các nhà đầu tư.

Hỗ trợ quan trọng của cổ phiếu là đường SMA 200 ngày tương đương vùng 90,000 – 95,000.



Kết thúc báo cáo

## I KHUYẾN CÁO

Báo cáo này chỉ nhằm mục đích cung cấp thông tin. Thông tin trên báo cáo được Vietstock thu thập từ những nguồn đáng tin cậy nhưng chưa được xác minh một cách độc lập; Vietstock không đại diện hay đảm bảo và không chịu bất kỳ trách nhiệm hay nghĩa vụ nào về tính xác thực và hoàn thiện của thông tin đó.

Không một thông tin hay ý kiến nào đưa ra cấu thành một lời giới thiệu hay lời mời giới thiệu, chào mua hoặc bán bất kỳ chứng khoán, các khoản đầu tư nào, hay các quyền chọn, hợp đồng tương lai, các loại chứng khoán phái sinh liên quan đến các chứng khoán và các khoản đầu tư đó. Thông tin thu thập không nhằm mục đích đưa ra lời khuyên đầu tư cho cá nhân và nó cũng không nhắm đến những mục tiêu đầu tư cụ thể, tình hình tài chính và những nhu cầu cụ thể của bất kỳ ai nhận được bản báo cáo này.

Các ý kiến trong báo cáo hoàn toàn do Phòng Tư vấn của Vietstock đưa ra và có thể thay đổi mà không cần báo trước.

© Bản quyền thuộc Vietstock 2018. Không một phần nào trong báo cáo này được phép làm lại, sửa chữa lại, hay được chuyển giao dưới bất kỳ hình thức hay phương pháp nào như điện tử, kỹ thuật, sao chép, ghi âm hay những hình thức khác mà không được sự cho phép của Vietstock.