

TECHNICAL VIEW: TUẦN 12-16/11/2018

THỊ TRƯỜNG & CHIẾN LƯỢC ĐẦU TƯ – PHÂN TÍCH CỔ PHIẾU CHỌN LỌC

09/11/2018

Phòng Tư vấn VIETSTOCK
[TV@vietstock.vn]



BÁO CÁO PHÂN TÍCH 2018

I PHÂN TÍCH THỊ TRƯỜNG: TUẦN 12-16/11/2018

Phân tích kỹ thuật chứng khoán Việt Nam: Tuần 12-16/11/2018

Chiến lược đầu tư & Phân tích kỹ thuật chuyên sâu thị trường chứng khoán Việt Nam.

Phân tích Xu hướng và Dao động giá

TECHNICAL VIEW

Phân tích kỹ thuật chứng khoán Việt Nam: Tuần 12-16/11/2018

Chiến lược đầu tư & Phân tích kỹ thuật chuyên sâu thị trường chứng khoán Việt Nam.

Phân tích Xu hướng và Dao động giá

VN-Index – Thất bại khi test middle của Bollinger Bands

VN-Index thất bại khi test middle của Bollinger Bands (tương đương ngưỡng 930-935 điểm).

Stochastic Oscillator đã chứng lại đà tăng sau khi vượt lên từ vùng oversold. MACD vẫn duy trì trạng thái mua trong vùng thấp.

Tuy nhiên, khối lượng giao dịch trong các phiên tuần qua đều duy trì ở mức thấp dưới trung bình 20 phiên. Điều này cần được cải thiện trong các phiên tới nếu không rủi ro sẽ tăng cao.

Đáy cũ tháng 10/2018 (tương đương vùng 880-900 điểm) sẽ tiếp tục hỗ trợ VN-Index nếu có giảm sâu xảy ra.



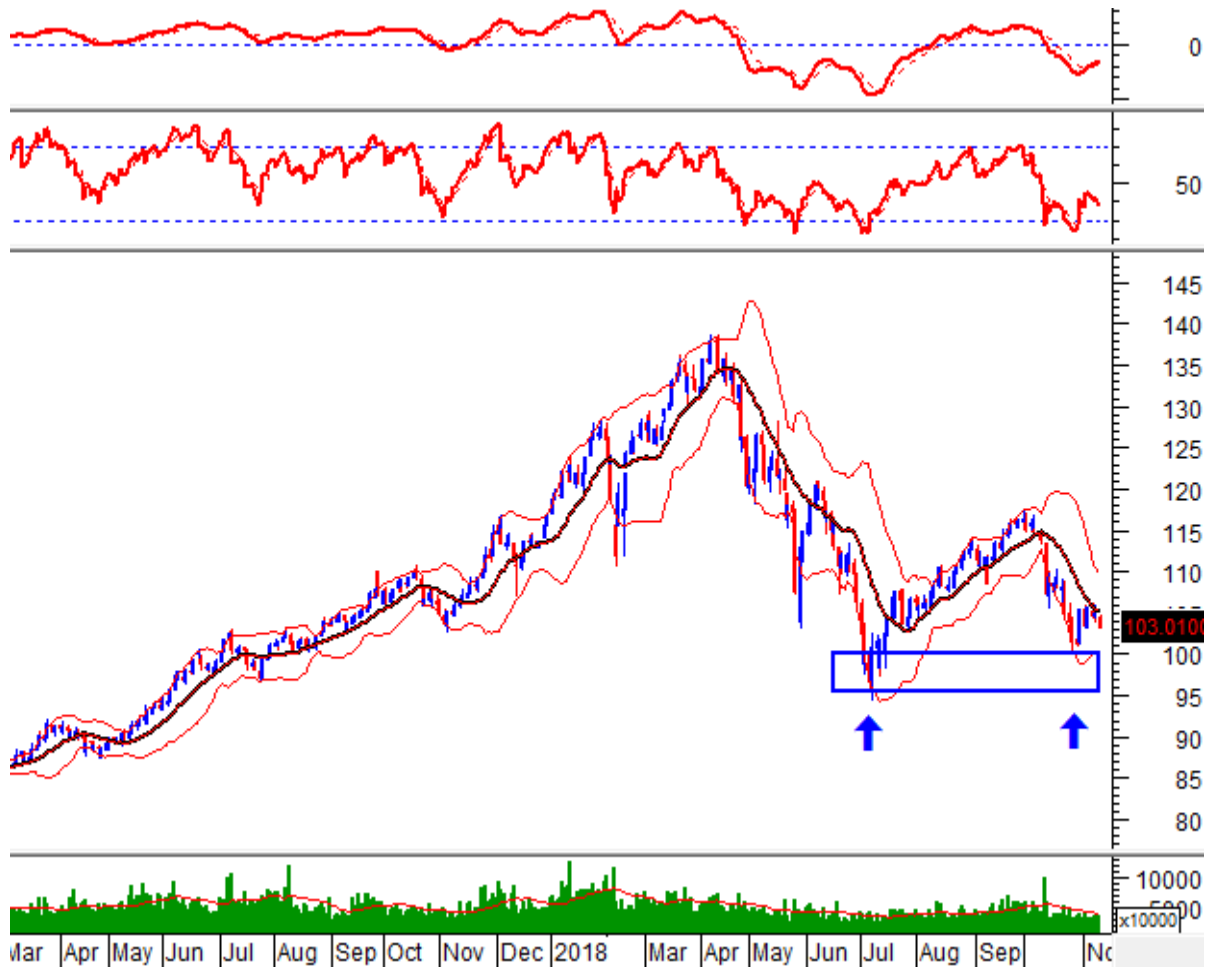
HNX-Index – RSI cho bán trở lại

RSI đã cho bán sau khi cắt xuống đường EMA 3 ngày trong phiên giao dịch ngày 09/11/2018.

Khối lượng giao dịch các phiên cuối tuần tăng đều nhưng không bứt phá được mức trung bình 20 phiên gần nhất (tương đương 35.83 triệu cp).

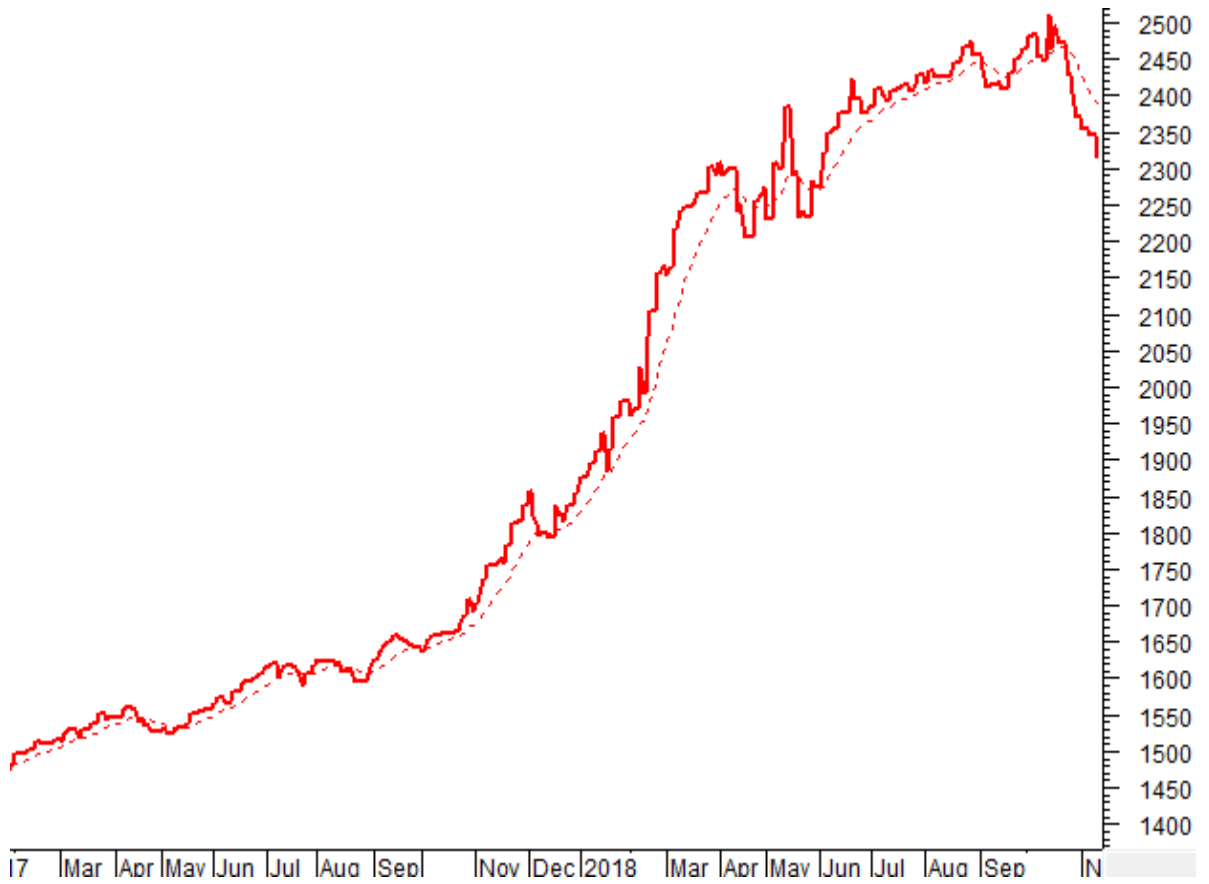
Middle của Bollinger Bands (tương đương vùng 105-106 điểm) sẽ tiếp tục là ngưỡng cản mạnh của HNX-Index.

Vùng 95-100 điểm được kỳ vọng sẽ hỗ trợ tốt nếu xu hướng giảm tiếp diễn.



Phân tích Dòng tiền

Biến động của dòng tiền thông minh: VS-NVI VN lao dốc cả tuần và nằm dưới đường EMA 20 ngày. Vì vậy, rủi ro giảm sâu rất lớn.



Biến động của dòng tiền từ khối ngoại: Khối ngoại mua ròng trong phiên giao dịch ngày 09/11/2018. Khối này cần tiếp tục mua ròng mạnh để giảm thiểu rủi ro.

PHÂN TÍCH CỔ PHIẾU: 12-16/11/2018

Tuần 12-16/11/2018: 10 cổ phiếu “nóng” dưới góc nhìn PTKT của Vietstock

Các cổ phiếu “nóng” được phân tích trong báo cáo của Phòng Tư vấn Vietstock gồm: BVH, KDH, HBC, NVL, PVD, SFG, TCH, TCM, TPB và VPI.

Các cổ phiếu này được chọn lọc theo các tín hiệu phân tích kỹ thuật, khuyến nghị của Vietstock Trader, thanh khoản... Các phân tích dưới đây có thể phục vụ cho mục đích tham khảo trong ngắn hạn cũng như dài hạn.

BVH - Tập đoàn Bảo Việt

Giá đang nằm trên đường middle của Bollinger Bands nên đà tăng được duy trì.

MACD cho mua và nằm trên ngưỡng 0 nên rủi ro là không lớn.

Giá nằm trên các đường SMA 100 ngày và SMA 200 ngày nên xu hướng tăng đang được ủng hộ.

Khối lượng giao dịch sụt giảm dưới mức trung bình 20 phiên. Điều này cần cải thiện trong các phiên tới.

Đáy cũ tháng 10/2018 và các đường SMA 100 ngày và SMA 200 (tương đương vùng giá 84,000-87,000) là vùng hỗ trợ tốt cho BVH nếu rủi ro giảm điểm xảy ra.



KDH - CTCP Đầu tư và Kinh doanh Nhà Khang Điền

KDH dao động nhẹ và đang có dấu hiệu tích lũy trong các phiên gần đây.

Giá nằm dưới middle của Bollinger Bands nên xu hướng giảm đang chi phối.

MACD cho bán dưới đường 0 nên rủi ro là khá lớn.

Khối lượng đang tăng dần trong các phiên gần đây cho thấy dòng tiền đang quay trở lại.

Vùng đáy cũ tháng 10/2018 và đường SMA 100 ngày (tương đương vùng giá 30,000-30,500) là hỗ trợ tốt cho KDH trong ngắn hạn. Việc mua vào tại vùng này được giới phân tích kỹ thuật ủng hộ.



NVB - Ngân hàng TMCP Quốc Dân (NCB)

Giá đang bám theo Upper Band của Bollinger Bands nên xu hướng tăng vẫn tiếp diễn.

Giá nằm trên các đường SMA trung hạn nên xu hướng tăng đang chi phối.

MACD chuẩn bị cắt lên đường tín hiệu và nằm trên đường 0. Khối lượng duy trì tốt trên mức trung bình 20 phiên. Điều này cho thấy đà tăng đang được củng cố.



NVL - CTCP Tập đoàn Đầu tư Địa ốc No Va

NVL tăng trở lại sau khi test về vùng đỉnh cũ đã bị vượt qua của tháng 09/2018.

Giá đang nằm dưới middle của Bollinger Bands nên xu hướng giảm vẫn chưa bị đảo ngược.

Giá nằm trên các đường SMA trung hạn nên xu hướng tăng được ủng hộ.

Stochastic Oscillator cho bán. Tuy nhiên, MACD nằm trên đường 0 nên rủi ro không lớn.

Vùng đỉnh cũ đã bị vượt qua của tháng 09/2018 (tương đương vùng giá 68,000-70,000) tiếp tục là hỗ trợ tốt cho NVL trong ngắn hạn.



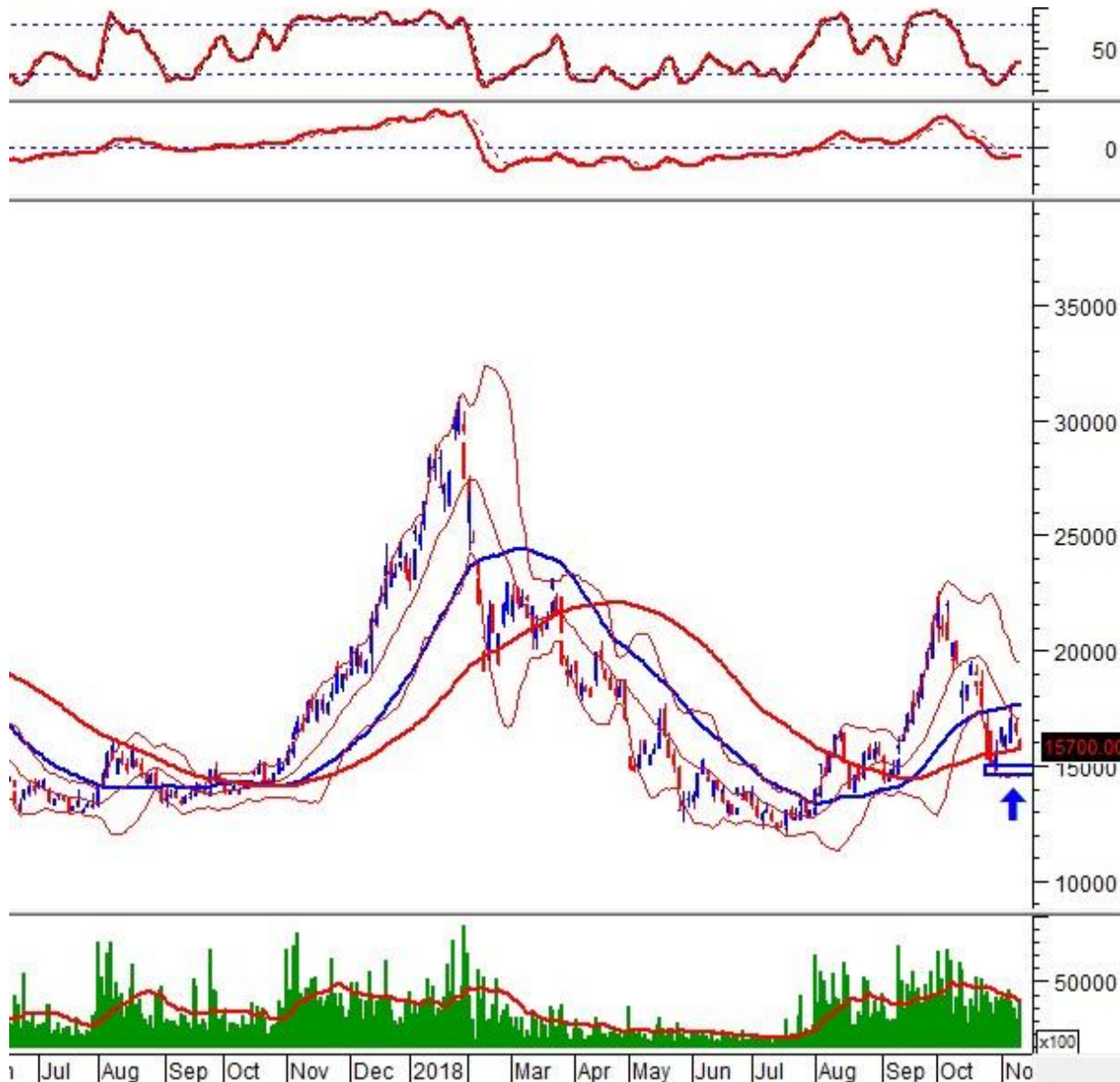
PVD - TCT CP Khoan và Dịch vụ khoan Dầu khí

PVD xuất hiện mẫu hình nến Falling Window trong phiên giao dịch ngày 09/11/2018. Giá đang test lại đường SMA 100 ngày.

Giá đang nằm dưới middle của Bollinger Bands nên xu hướng giảm chưa bị đảo ngược.

MACD nằm dưới 0 nên rủi ro là khá lớn.

Đáy cũ tháng 10/2018 (tương đương vùng giá 14,500-15,000) là vùng hỗ trợ tốt trong ngắn hạn của PVD.



SFG - CTCP Phân Bón Miền Nam

Giá đang bám theo Upper Band của Bollinger Bands nên khả năng tăng trưởng sẽ tiếp diễn.

Stochastic Oscillator cho mua trong vùng overbold, MACD cho mua trên ngưỡng 0 nên rủi ro là không lớn.

Giá đang nằm trên các đường SMA 100 ngày và SMA 200 ngày nên xu hướng tăng đang được ủng hộ.

Khối lượng giao dịch trong các phiên gần đây tăng rất mạnh trên mức trung bình 20 phiên. Đây là tín hiệu tốt cho thấy dòng tiền nhập cuộc trở lại.



TCH - CTCP Đầu tư Dịch vụ Tài chính Hoàng Huy

TCH đang hồi phục tốt sau khi test về vùng đáy cũ tháng 07/2018.

Giá đang test với đường middle của Bollinger Bands nên khả năng rung lắc có thể xảy ra.

Stochastic Oscillator đang cho mua mạnh, MACD cho mua nhưng vẫn nằm dưới 0 nên rủi ro là khá lớn.

Đáy cũ tháng 07/2018 (tương đương vùng giá 19,000-20,000) sẽ tiếp tục là hỗ trợ tốt cho TCH nếu rủi ro giảm điểm xảy ra.



TCM - CTCP Dệt may - Đầu tư - Thương mại Thành Công

Giá nằm trên middle của Bollinger Bands nên xu hướng tăng đang được ủng hộ.

Stochastic Oscillator cho mua. MACD cho mua dưới ngưỡng 0 nên rủi ro vẫn còn lớn.

Khối lượng giao dịch duy trì thấp dưới mức trung bình 20 phiên. Điều này cần cải thiện trong các phiên tới nếu không rủi ro sẽ tăng lên.

TCM đang trên đà hồi phục tốt sau khi test về các đường SMA 100 ngày và SMA 200 ngày (tương đương vùng giá 22,000-23,000). Đây cũng là vùng hỗ trợ tốt cho TCM nếu rủi ro giảm điểm xảy ra.



TPB - Ngân hàng TMCP Tiên Phong

TPB đang trên đà hồi phục sau khi test thành công đáy cũ các tháng 08/2018 và tháng 10/2018.

MACD đang cho mua và có xu hướng cắt lên đường 0.

Khối lượng giao dịch duy trì tốt trên mức trung bình 20 phiên nên rủi ro là không lớn.

Đáy cũ các tháng 08/2018 và tháng 10/2018 (tương đương vùng giá 23,000-24,000) là hỗ trợ mạnh của TPB nếu rủi ro giảm điểm xảy ra.



VPI - CTCP Đầu tư Văn Phú - INVEST

Giá bám sát Upper Band của Bollinger Bands nên xu hướng tăng sẽ tiếp diễn. Bollinger Bands đang bung nén.

Stochastic Oscillator cho mua trong vùng overbought. MACD cho mua và nằm trên ngưỡng ngưỡng 0 nên rủi ro không quá lớn.

Khối lượng tăng mạnh trên mức trung bình 20 phiên cho thấy dòng tiền đang quay trở lại. Nếu khối lượng tiếp tục duy trì tốt thì đà tăng sẽ được củng cố.

Đỉnh cũ tháng 06/2018 (tương đương vùng giá 44,500-45,500) là mục tiêu trong ngắn hạn của VPI.



Kết thúc báo cáo

I KHUYẾN CÁO

Báo cáo này chỉ nhằm mục đích cung cấp thông tin. Thông tin trên báo cáo được Vietstock thu thập từ những nguồn đáng tin cậy nhưng chưa được xác minh một cách độc lập; Vietstock không đại diện hay đảm bảo và không chịu bất kỳ trách nhiệm hay nghĩa vụ nào về tính xác thực và hoàn thiện của thông tin đó.

Không một thông tin hay ý kiến nào đưa ra cấu thành một lời giới thiệu hay lời mời giới thiệu, chào mua hoặc bán bất kỳ chứng khoán, các khoản đầu tư nào, hay các quyền chọn, hợp đồng tương lai, các loại chứng khoán phái sinh liên quan đến các chứng khoán và các khoản đầu tư đó. Thông tin thu thập không nhằm mục đích đưa ra lời khuyên đầu tư cho cá nhân và nó cũng không nhắm đến những mục tiêu đầu tư cụ thể, tình hình tài chính và những nhu cầu cụ thể của bất kỳ ai nhận được bản báo cáo này.

Các ý kiến trong báo cáo hoàn toàn do Phòng Tư vấn của Vietstock đưa ra và có thể thay đổi mà không cần báo trước.

© Bản quyền thuộc Vietstock 2018. Không một phần nào trong báo cáo này được phép làm lại, sửa chữa lại, hay được chuyển giao dưới bất kỳ hình thức hay phương pháp nào như điện tử, kỹ thuật, sao chép, ghi âm hay những hình thức khác mà không được sự cho phép của Vietstock.