

TECHNICAL VIEW: TUẦN 20-24/08/2018

THỊ TRƯỜNG & CHIẾN LƯỢC ĐẦU TƯ – PHÂN TÍCH CỔ PHIẾU CHỌN LỌC

17/08/2018

Phòng Tư vấn VIETSTOCK
[TV@vietstock.vn]



BÁO CÁO PHÂN TÍCH 2018

PHÂN TÍCH THỊ TRƯỜNG: TUẦN 20-24/08/2018

Chiến lược đầu tư & Phân tích kỹ thuật chuyên sâu thị trường chứng khoán Việt Nam.

Phân tích Xu hướng và Dao động giá

VN-Index – Sự thận trọng vẫn chi phối

Tuy tăng trưởng trong tuần qua nhưng VN-Index có diễn biến giằng co khi liên tục giao cắt đường MA 50. Dòng tiền có phần thận trọng khi suy giảm dưới bình quân 20 phiên.

Stochastic Oscillator cho tín hiệu bán trong vùng overbought và giảm mạnh nên hiện tượng rung lắc sẽ còn tiếp diễn. Tuy nhiên, chỉ số đóng cửa trên đường MA 20 nên giai đoạn tăng trưởng trong ngắn hạn vẫn được duy trì.

Kháng cự mạnh trong tuần tới là mốc tâm lý 1,000 điểm, trong khi vùng 950-952 điểm đang là hỗ trợ tốt.



HNX-Index – Giằng co quanh đường MA 50

Sự thận trọng chi phối các bên làm HNX-Index rung lắc mạnh trong tuần, các cây nến thân nhỏ liên tục xuất hiện cho thấy sự phân vân về triển vọng ngắn hạn trong tâm lý nhà đầu tư.

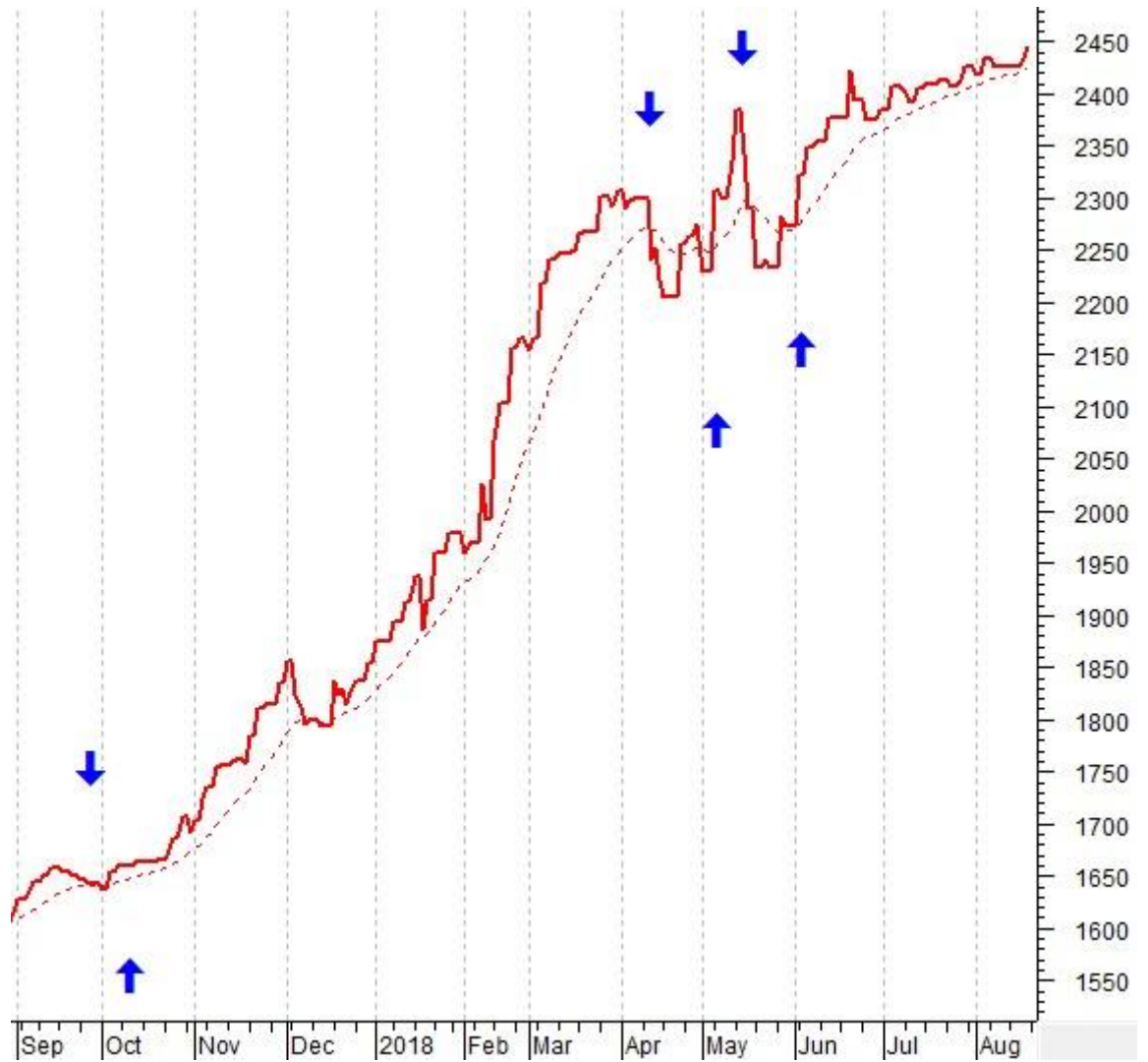
Tuy giằng co mạnh quanh đường MA 50 nhưng chỉ số vẫn đóng cửa trên đường middle và Bollinger Bands đang đi lên nên rủi ro giảm sâu không lớn.

Kháng cự mạnh trong tuần tới là mốc tâm lý 110 điểm, đồng thời hỗ trợ mạnh là vùng 106-107 điểm.



Phân tích Dòng tiền

Biến động của dòng tiền thông minh: VS-NVI VN đi lên và chỉ báo vẫn nằm trên đường EMA 20. Vì vậy, nguy cơ sụt giảm sâu không cao.



Biến động của dòng tiền từ khối ngoại: Khối ngoại bán ròng trong phiên giao dịch ngày 17/08/2018. Nếu các phiên tới khối này bán tiếp thì rủi ro sẽ tăng.

PHÂN TÍCH CỔ PHIẾU: TUẦN 20-24/08/2018

Các cổ phiếu “nóng” được phân tích trong báo cáo của Phòng Tư vấn Vietstock gồm: DCM, HII, MBB, MSN, NVL, SHS, STB, TCH, VIC và VPB.

Các cổ phiếu này được chọn lọc theo các tín hiệu phân tích kỹ thuật, khuyến nghị của Vietstock Trader, thanh khoản... Các phân tích dưới đây có thể phục vụ cho mục đích tham khảo trong ngắn hạn cũng như dài hạn.

DCM – CTCP Phân Bón Dầu Khí Cà Mau

Giai đoạn tăng trưởng được duy trì do giá vẫn nằm trên đường middle và Bollinger Bands có dấu hiệu bung nén đi lên.

MACD nằm trên ngưỡng 0 nên rủi ro giảm sâu không lớn.

Hỗ trợ mạnh là vùng đáy cũ tháng 01/2017 (vùng 9,000-10,500).



HII – CTCP Nhựa và Khoáng sản An Phát - Yên Bái

Dòng tiền nhập cuộc tích cực khi khối lượng có xu hướng duy trì ở mức cao trên bình quân 20 phiên.

Cây nến Hammer xuất hiện cho tín hiệu tốt về khả năng đảo chiều.

Nếu có hiện tượng rung lắc diễn ra thì vùng 14,500-17,000 (đáy tháng 07/2017 và đáy tháng 02/2018) sẽ là hỗ trợ tốt.

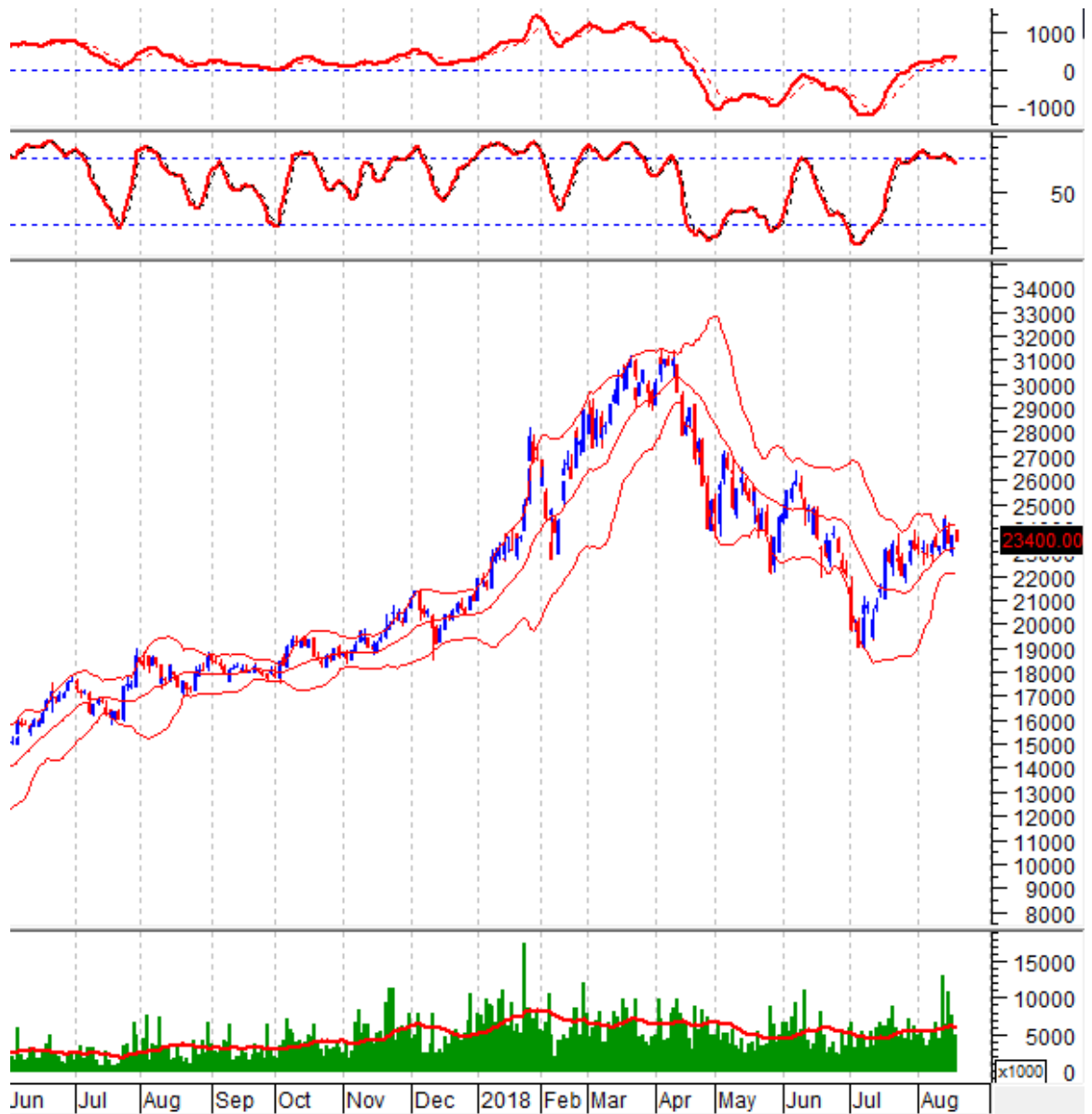


MBB – Ngân Hàng TMCP Quân Đội

Cổ phiếu đang thiên về chiều hướng tích lũy quanh vùng giá 22,000-24,000.

Bollinger Bands co thắt và MBB đóng cửa trên MA 20 cho thấy sự tạm ngưng trong xu hướng tăng hình thành.

Kháng cự quan trọng vẫn là đường MA200 tức mốc 24,000.

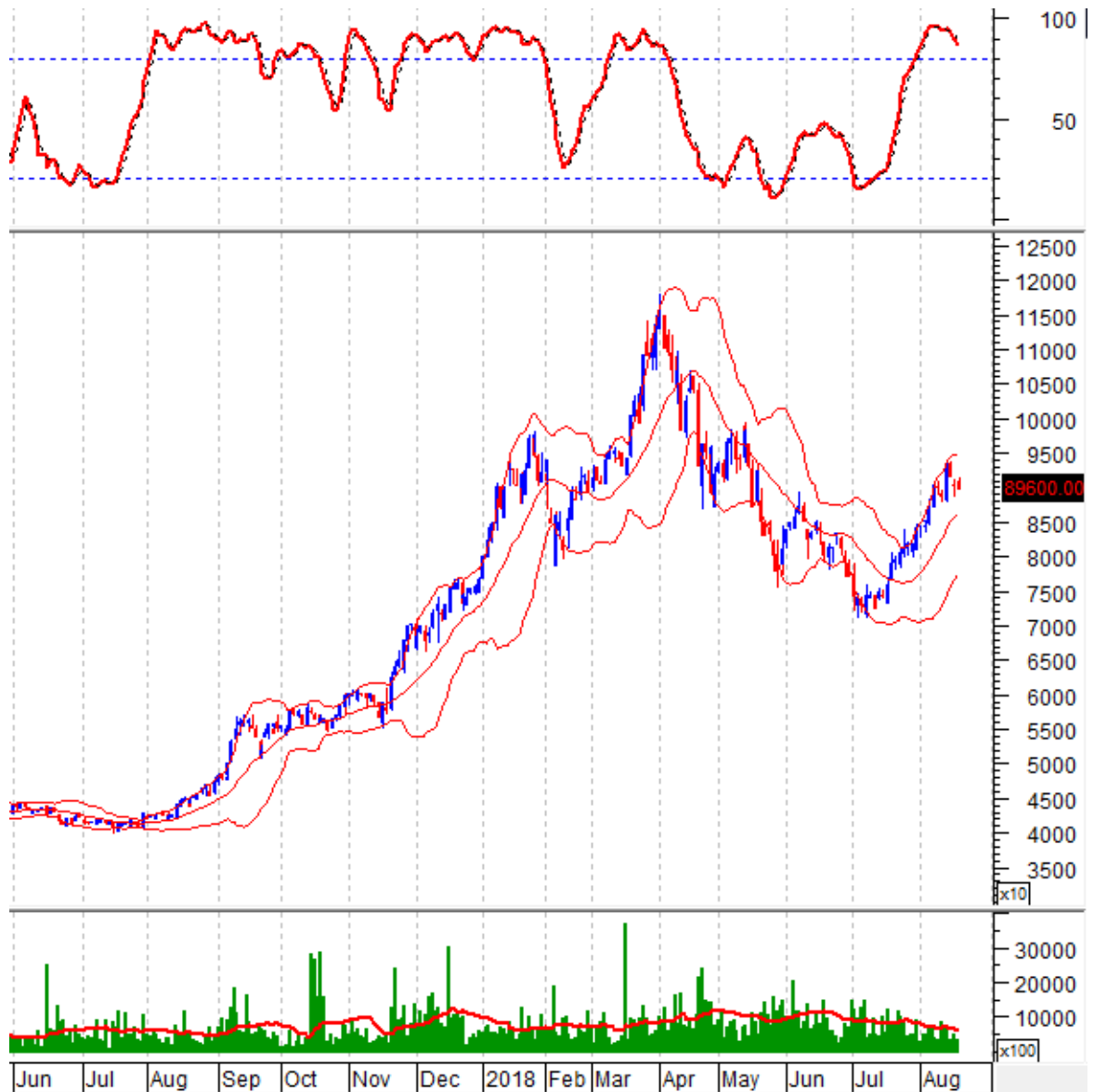


MSN – CTCP Tập đoàn Masan

Stochastic Oscillator cho tín hiệu bán trong vùng overbought nên hiện tượng rung lắc còn tiếp diễn.

Tuy nhiên, giai đoạn tăng trưởng vẫn duy trì khi giá nằm trên hầu hết các nhóm MA quan trọng, và đường MA ngắn hạn có xu hướng vượt lên đường MA trung hạn.

Vùng 82,000-85,000 sẽ là hỗ trợ mạnh nếu có sự suy giảm diễn ra, vùng này hội tụ nhiều đường MA nên có độ tin cậy cao.



NVL – CTCP Tập đoàn Đầu tư Địa ốc No Va

Dòng tiền có dấu hiệu thận trọng với triển vọng ngắn hạn khi khối lượng suy giảm dưới bình quân 20 phiên.

Giá vẫn nằm trên các đường MA ngắn hạn cho thấy rủi ro giảm mạnh không lớn.

Vùng đỉnh tháng 02/2018 (vùng 65,000-70,000) sẽ là kháng cự trong ngắn hạn.

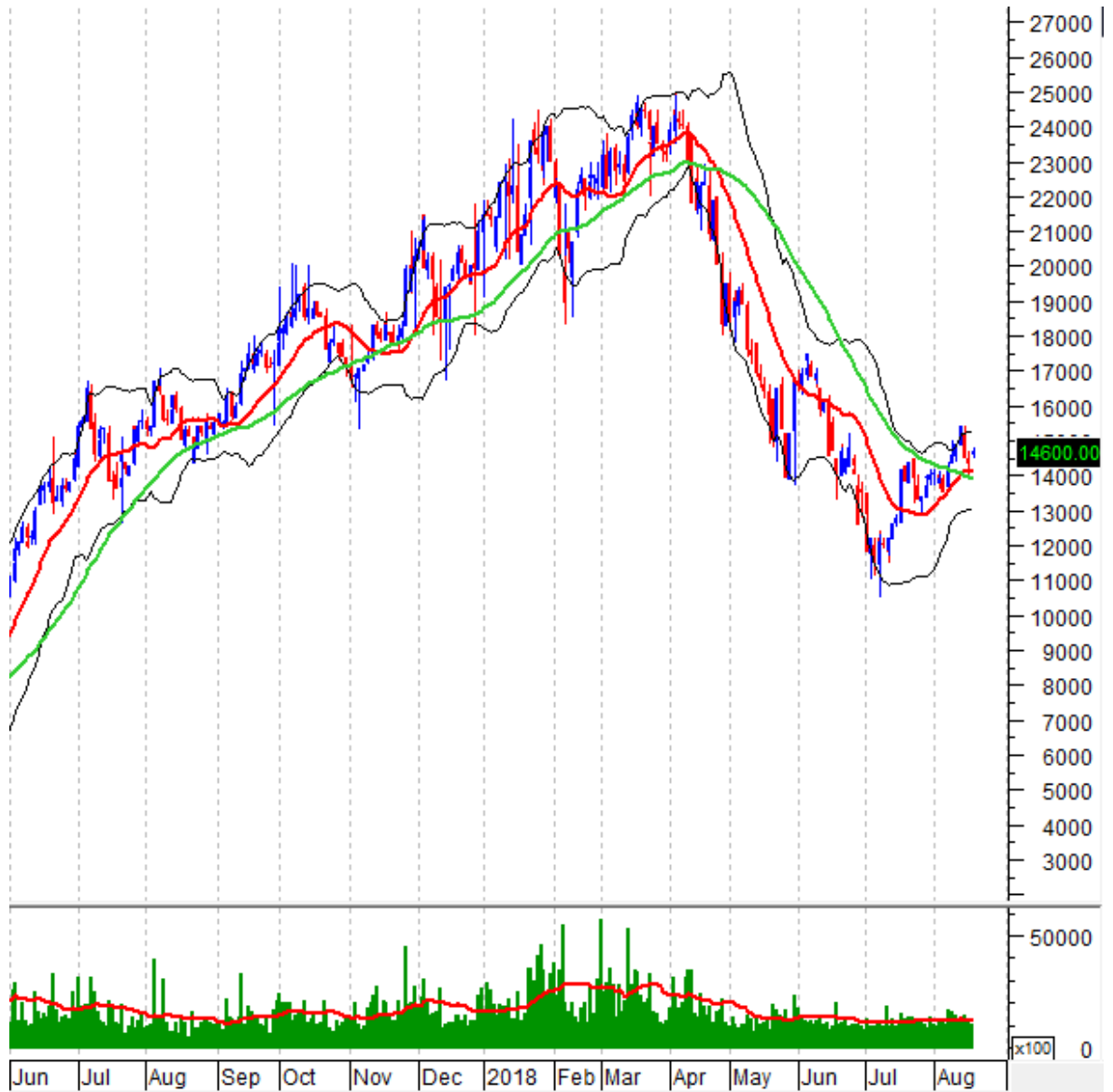


SHS – CTCP Chứng Khoán Sài Gòn - Hà Nội

Sự thận trọng trong tâm lý nhà đầu tư gia tăng khi khối lượng suy yếu dưới bình quân 20 phiên.

Tuy nhiên, giai đoạn tăng trưởng đang chi phối khi giá nằm trên các đường MA 20 và MA 50.

Hỗ trợ gần nhất là mốc 13.800 (đáy cũ được tạo ra vào tháng 5/2018)



STB – Ngân hàng TMCP Sài Gòn Thương Tín

Bollinger Bands co thắt và giá dao động trong biên độ hẹp chứng tỏ giai đoạn tích lũy hình thành.

Stochastic Oscillator giảm mạnh và nằm dưới đường signal nên hiện tượng rung lắc còn tiếp diễn.

Hỗ trợ gần nhất là mốc 11,000 là đáy được tạo ra vào tháng 5/2018.



TCH – CTCP Đầu tư Dịch vụ Tài chính Hoàng Huy

Giá hình thành cây nến White Marubozu cho thấy sự thắng thế của bên mua trong phiên cuối tuần.

Các nhóm MA quan trọng duy trì đà tăng nên giai đoạn phục hồi vẫn chi phối.

Hỗ trợ gần nhất là vùng 24,000-25,500.



VIC – Tập đoàn VINGROUP - CTCP

Giá liên tục xuất hiện nhiều cây nến thân nhỏ cho thấy sự giằng co trong tâm lý nhà đầu tư.

Giai đoạn tăng trưởng vẫn chi phối trên các khung thời gian lớn khi VIC đang nằm trên các đường MA dài hạn.

Hỗ trợ quan trọng của VIC là vùng hỗ trợ 95,000-100,000 (đáy được thiết lập vào tháng 5/2018).



VPB – Ngân hàng TMCP Việt Nam Thịnh Vượng

Giá biến động trong biên độ hẹp kèm Bollinger Bands cho thấy giai đoạn tích lũy hình thành.

Tâm lý nhà đầu tư đang thận trọng khi khối lượng trôi sụt quanh bình quân 20 phiên.

Vùng 22,000-26,000 là đáy cũ và từng test thành công nhiều lần nên sẽ là hỗ trợ rất tốt nếu giá tiếp tục điều chỉnh.



Kết thúc báo cáo

I KHUYẾN CÁO

Báo cáo này chỉ nhằm mục đích cung cấp thông tin. Thông tin trên báo cáo được Vietstock thu thập từ những nguồn đáng tin cậy nhưng chưa được xác minh một cách độc lập; Vietstock không đại diện hay đảm bảo và không chịu bất kỳ trách nhiệm hay nghĩa vụ nào về tính xác thực và hoàn thiện của thông tin đó.

Không một thông tin hay ý kiến nào đưa ra cấu thành một lời giới thiệu hay lời mời giới thiệu, chào mua hoặc bán bất kỳ chứng khoán, các khoản đầu tư nào, hay các quyền chọn, hợp đồng tương lai, các loại chứng khoán phái sinh liên quan đến các chứng khoán và các khoản đầu tư đó. Thông tin thu thập không nhằm mục đích đưa ra lời khuyên đầu tư cho cá nhân và nó cũng không nhắm đến những mục tiêu đầu tư cụ thể, tình hình tài chính và những nhu cầu cụ thể của bất kỳ ai nhận được bản báo cáo này.

Các ý kiến trong báo cáo hoàn toàn do Phòng Tư vấn của Vietstock đưa ra và có thể thay đổi mà không cần báo trước.

© Bản quyền thuộc Vietstock 2018. Không một phần nào trong báo cáo này được phép làm lại, sửa chữa lại, hay được chuyển giao dưới bất kỳ hình thức hay phương pháp nào như điện tử, kỹ thuật, sao chép, ghi âm hay những hình thức khác mà không được sự cho phép của Vietstock.