

# TECHNICAL VIEW: TUẦN 25/02-01/03/2019

THỊ TRƯỜNG & CHIẾN LƯỢC ĐẦU TƯ – PHÂN TÍCH CỔ PHIẾU CHỌN LỌC

**22/02/2019**

Phòng Tư vấn VIETSTOCK  
[ [TV@vietstock.vn](mailto:TV@vietstock.vn) ]



BÁO CÁO PHÂN TÍCH 2019

## I PHÂN TÍCH THỊ TRƯỜNG: TUẦN 25/02-01/03/2019

### Phân tích kỹ thuật chứng khoán Việt Nam: Tuần 25-01/03/2019

Chiến lược đầu tư & Phân tích kỹ thuật chuyên sâu thị trường chứng khoán Việt Nam.

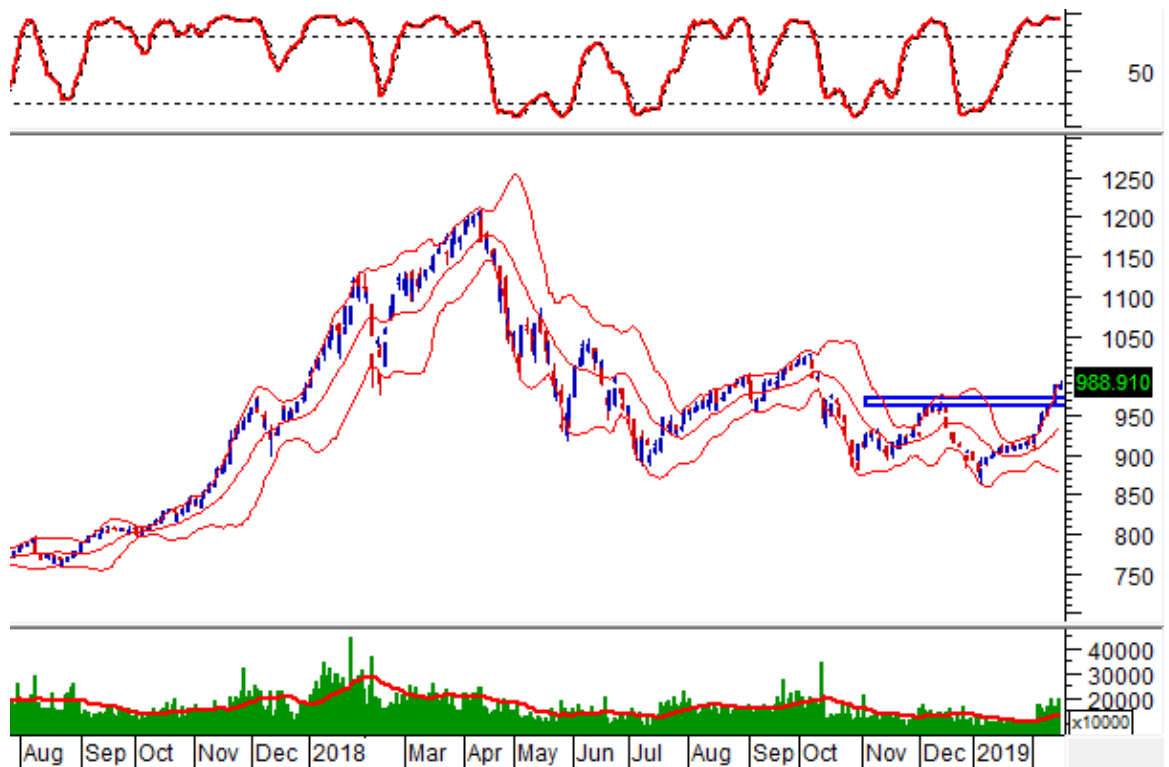
#### Phân tích Xu hướng và Dao động giá

#### VN-Index – Stochastic Oscillator đang duy trì trong vùng overbought

VN-Index tăng điểm trong cả 5 phiên giao dịch của tuần qua. Hiện tại, chỉ số đang tiến về gần mốc tâm lý 1,000 điểm.

Chỉ báo Stochastic Oscillator đang duy trì trong vùng overbought. Nếu chỉ báo rơi khỏi vùng này trong tuần tới thì khả năng rung lắc và điều chỉnh sẽ tăng cao.

Khối lượng khớp lệnh giữ vững trên trung bình 20 phiên cho thấy dòng tiền trên thị trường đang khá mạnh. Đặc biệt hơn, khối lượng ngày giao dịch cuối tuần đạt mức cao nhất kể từ ngày 15/11/2018.



### HNX-Index – Khối lượng nằm trên mức trung bình 20 phiên

Mặc dù đã nhiều lần test đỉnh cũ tháng 12/2018 nhưng HNX-Index vẫn chưa phá vỡ được vùng này và rung lắc liên tục. Dự kiến, tình trạng này sẽ còn tiếp diễn trong tuần tới.

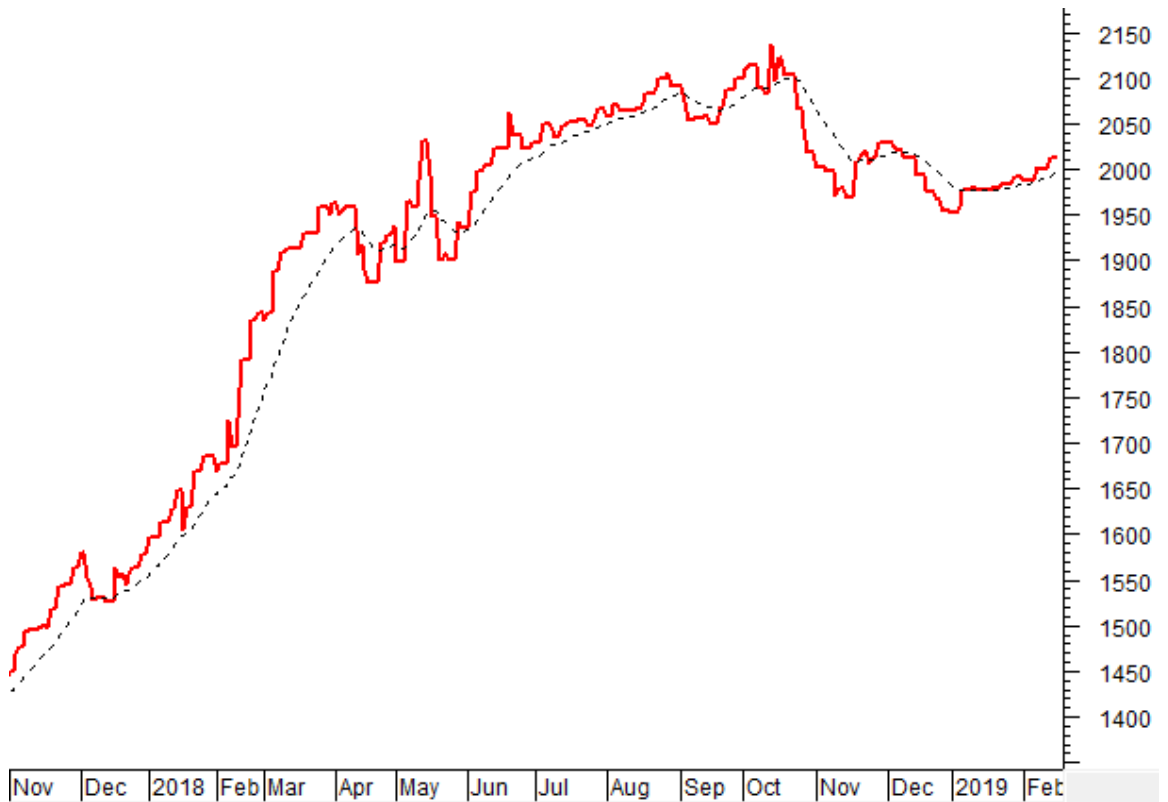
Khối lượng giao dịch nằm trên trung bình 20 phiên cho thấy tâm lý của nhà đầu tư vẫn còn khá tích cực.

Chỉ báo MACD duy trì trạng thái mua và ở trên ngưỡng 0 nên khả năng tăng trưởng ngắn hạn vẫn còn.



### Phân tích Dòng tiền

**Biến động của dòng tiền thông minh:** VS-NVI VN đi ngang vào cuối tuần và nằm trên đường EMA 20 ngày nên rủi ro là không lớn.



**Biến động của dòng tiền từ khối ngoại:** Khối ngoại mua ròng trong tuần qua. Điều này cho thấy, khối này vẫn kỳ vọng vào kịch bản tích cực của thị trường trong ngắn hạn.

## PHÂN TÍCH CỔ PHIẾU: 25/02-01/03/2019

**Tuần 25/02-01/03/2019: 10 cổ phiếu “nóng” dưới góc nhìn PTKT của Vietstock**

**Các cổ phiếu “nóng” được phân tích trong báo cáo của Phòng Tư vấn Vietstock gồm: CII, DRC, FPT, HHS, KDH, NVB, PVS, ROS, SBT và VRE.**

Các cổ phiếu này được chọn lọc theo các tín hiệu phân tích kỹ thuật, khuyến nghị của Vietstock Trader, thanh khoản... Các phân tích dưới đây có thể phục vụ cho mục đích tham khảo trong ngắn hạn cũng như dài hạn.

### CII - CTCP Đầu tư Hạ tầng Kỹ thuật Thành phố Hồ Chí Minh

Giá nằm dưới các đường SMA trung hạn nên xu hướng giảm đang chi phối.

Trong các phiên gần đây, khối lượng liên tục ở mức cao trên trung bình 20 phiên. Điều này cho thấy dòng tiền đang được duy trì rất tốt.

Đáy cũ tháng 10/2018 (tương đương vùng 22,500-23,000) là hỗ trợ của CII.



### DRC - CTCP Cao su Đà Nẵng

DRC tăng điểm và vượt lên trên middle của Bollinger Bands nên xu hướng giảm đã bị đảo ngược.

Chỉ báo Stochastic Oscillator đang cho mua mạnh và thoát khỏi vùng oversold nên khả năng hồi phục là rất lớn.

Khối lượng tăng mạnh trở lại và vượt mức trung bình 20 phiên. Điều này cần tiếp tục duy trì trong các phiên tới để giá có thể bứt phá.

Đáy cũ tháng 10/2018 (tương đương vùng 20,200-21,000) là hỗ trợ tốt của DRC. Việc mua vào khi giá về gần vùng này được giới phân tích ủng hộ.



### FPT - CTCP FPT

FPT hầu như đi ngang trong giai đoạn từ tháng 10/2018 đến nay. Giá đang dao động trong kênh đi ngang ngắn hạn với cận trên là vùng 45,000-46,000 và cận dưới là vùng 40,000-41,000.

Giá liên tục rung lắc khi tiến về gần cận trên của kênh giá trong các phiên gần đây. Nếu vượt qua được vùng này thì giá có thể bứt phá mạnh mẽ.

Chỉ báo Stochastic Oscillator cho mua trở lại trong vùng overbought. MACD duy trì cho mua trên ngưỡng 0 nên đà tăng vẫn còn.

Khối lượng liên tục tăng trở lại và vượt mức trung bình 20 phiên. Điều này cần được duy trì trong các phiên tới để giá có thể bứt phá.



### HHS - CTCP Đầu tư Dịch vụ Hoàng Huy

HHS liên tục xuất hiện mẫu hình nến Doji trong các phiên giao dịch cuối tuần.

Giá đang giảm có khi test về cạnh trên của mẫu hình Symmetrical Triangle. Nếu phá vỡ được ngưỡng này thì triển vọng ngắn hạn sẽ được cải thiện. Mục tiêu giá khi đó sẽ là vùng 5,000-5,200.

MACD tiếp tục tăng sau khi vượt lên ngưỡng 0 nên rủi ro là không quá lớn.

Khối lượng tăng trở lại trên mức trung bình 20 phiên. Điều này cần được duy trì trong các phiên tới để HHS có thể hồi phục trở lại.



### **KDH - CTCP Đầu tư và Kinh doanh Nhà Khang Điền**

KDH giảm điểm trong phiên giao dịch ngày 22/02/2019 . Tuy nhiên, giá vẫn đang nằm trên middle của Bollinger Bands nên xu hướng tăng vẫn chưa bị đảo ngược. Bollinger Bands đang bung nén.

MACD tiếp tục tăng sau khi cắt lên ngưỡng 0 nên rủi ro là không lớn.

Khối lượng sụt giảm dưới mức trung bình 20 phiên. Điều này cần được cải thiện trong các phiên tới để giá có thể tăng trưởng trở lại.

Giá đang nằm trên trendline tăng điểm dài hạn và sẽ nhận được hỗ trợ từ ngưỡng này trong trường hợp có giảm sâu.





### NVB - Ngân hàng TMCP Quốc Dân (NCB)

NVB liên tục rung lắc khi test lại các đường SMA trung hạn. Đây là các ngưỡng cản quan trọng mà NVB cần vượt qua để đà tăng được củng cố.

Chỉ báo Stochastic Oscillator cho mua trở lại và vẫn chưa rời khỏi vùng overbought. MACD tiếp tục tăng sau khi cắt lên ngưỡng 0 nên rủi ro là không lớn.

Tuy nhiên, khối lượng giao dịch không ổn định trong các phiên tuần qua. Điều này cần được cải thiện trong các phiên tới.



### **PVS - Tổng Công ty cổ phần Dịch vụ Kỹ thuật Dầu khí Việt Nam**

PVS đang bám theo Upper Band của Bollinger Bands nên đà tăng vẫn đang tiếp diễn.

Khối ngoại liên tục mua ròng trong 5 phiên gần nhất nên đà tăng khá vững chắc.

Khối lượng liên tục duy trên mức trung bình 20 phiên. Điều này cho thấy dòng tiền đang rất ổn định.

Mục tiêu là vùng đỉnh cũ tháng 12/2018 (tương đương vùng 20,500-21,000). Đây cũng là kháng cự của PVS trong ngắn hạn nên dự kiến sẽ có rung lắc tại vùng này.

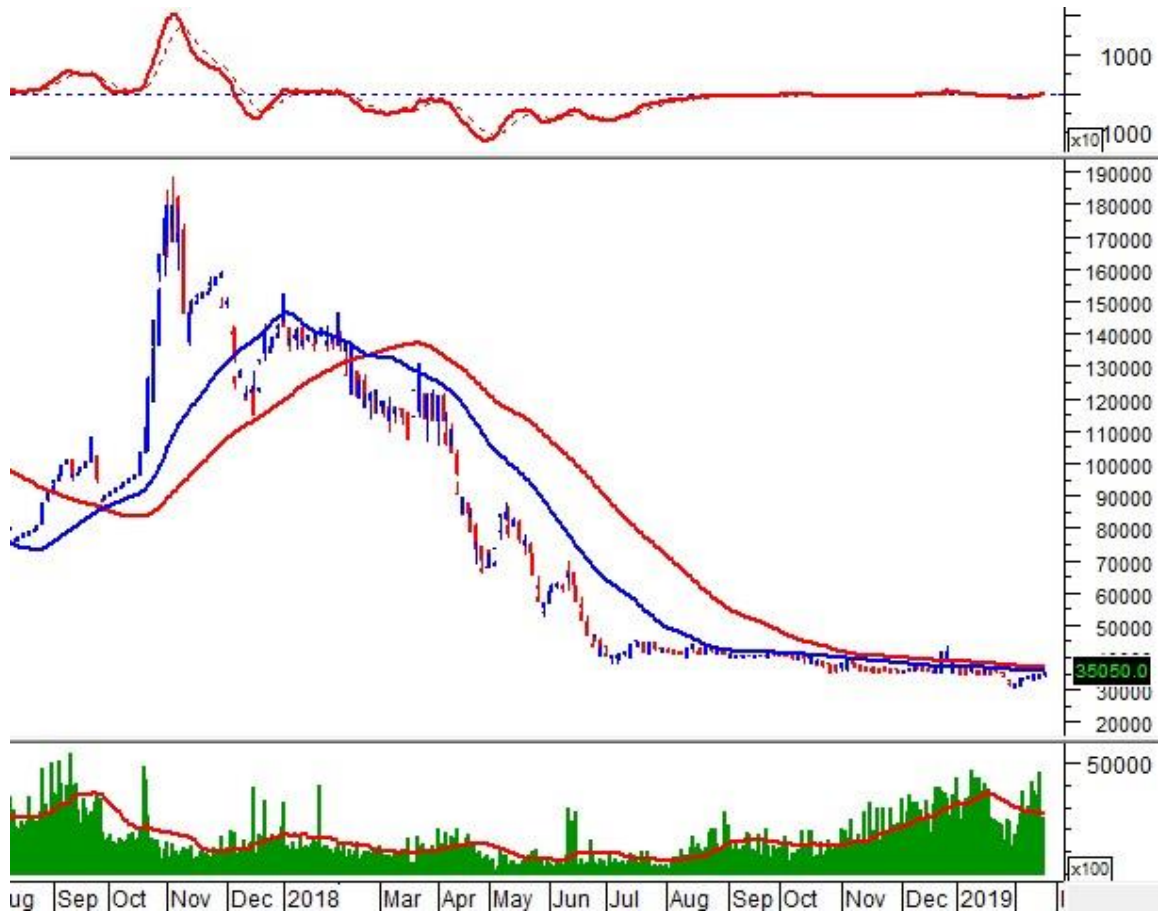


### ROS – CTCP Xây dựng FLC Faros

Giá hầu như đi ngang và trong trạng thái tích lũy gần 6 tháng qua. Tuy nhiên, khối ngoại mua ròng thường xuyên chứng tỏ cổ phiếu đang được chú ý khi đã về vùng giá thấp.

Chỉ báo MACD duy trì cho mua nên khả năng hồi phục cao.

Tuy nhiên, khối lượng giao dịch sụt giảm trở lại và nằm dưới mức trung bình 20 phiên. Điều này cần được cải thiện trong các phiên tới để ROS có thể bứt phá sau thời gian dài tích lũy.



### SBT - CTCP Thành Thành Công - Biên Hòa

SBT liên tục giảm điểm sau khi test lại đỉnh cũ tháng 01/2018 (tương đương vùng 21,500-22,700).

Chỉ báo Stochastic Oscillator duy trì cho bán. MACD cũng cho tín hiệu tương tự nên rủi ro đang tăng lên. Khối lượng sụt giảm dưới mức trung bình 20 phiên cho thấy nhà đầu tư đang giao dịch khá thận trọng.

Đường SMA 50 ngày và SMA 100 ngày (tương đương vùng 19,500-19,800) là hỗ trợ tốt của SBT nếu đà giảm vẫn tiếp diễn.



### VRE - CTCP Vincom Retail

VRE đang trên đà tăng trưởng mạnh mẽ sau khi phá vỡ kênh giá giảm điểm trung hạn. Mục tiêu giá trong trường hợp này là 39,000-40,000.

Giá đang bám theo Upper Band của Bollinger Bands trong bối cảnh dải băng này bung nén rất mạnh nên xu hướng tăng hiện hoàn toàn chi phối.

Khối lượng liên tục tăng trưởng mạnh và ở mức rất cao so với trung bình 20 phiên. Điều này cho thấy dòng tiền đang tập trung mạnh vào VRE.



Kết thúc báo cáo.

## I KHUYẾN CÁO

Báo cáo này chỉ nhằm mục đích cung cấp thông tin. Thông tin trên báo cáo được Vietstock thu thập từ những nguồn đáng tin cậy nhưng chưa được xác minh một cách độc lập; Vietstock không đại diện hay đảm bảo và không chịu bất kỳ trách nhiệm hay nghĩa vụ nào về tính xác thực và hoàn thiện của thông tin đó.

Không một thông tin hay ý kiến nào đưa ra cấu thành một lời giới thiệu hay lời mời giới thiệu, chào mua hoặc bán bất kỳ chứng khoán, các khoản đầu tư nào, hay các quyền chọn, hợp đồng tương lai, các loại chứng khoán phái sinh liên quan đến các chứng khoán và các khoản đầu tư đó. Thông tin thu thập không nhằm mục đích đưa ra lời khuyên đầu tư cho cá nhân và nó cũng không nhắm đến những mục tiêu đầu tư cụ thể, tình hình tài chính và những nhu cầu cụ thể của bất kỳ ai nhận được bản báo cáo này.

Các ý kiến trong báo cáo hoàn toàn do Phòng Tư vấn của Vietstock đưa ra và có thể thay đổi mà không cần báo trước.

© Bản quyền thuộc Vietstock 2019. Không một phần nào trong báo cáo này được phép làm lại, sửa chữa lại, hay được chuyển giao dưới bất kỳ hình thức hay phương pháp nào như điện tử, kỹ thuật, sao chép, ghi âm hay những hình thức khác mà không được sự cho phép của Vietstock.