

VIETSTOCK WEEKLY: TUẦN 04/03-08/03/2019

Cơ hội đang đến?

TRIỂN VỌNG THỊ TRƯỜNG CHỨNG KHOÁN

01/03/2019

Phòng Tư vấn VIETSTOCK
[TV@vietstock.vn]



I THỊ TRƯỜNG CHỨNG KHOÁN VIỆT NAM TUẦN 25/02-01/03/2019

VN-Index đã điều chỉnh trong tuần qua nhưng tình hình không quá bi quan. Giao dịch trên cả hai sàn vẫn khá sôi động khi thanh khoản trung bình tiếp tục tăng so với tuần trước.

THỊ TRƯỜNG CHỨNG KHOÁN VIỆT NAM TUẦN 25/02-01/03/2019:

Giao dịch: Các chỉ số thị trường biến động trái chiều trong tuần qua. VN-Index kết thúc tuần giảm 0.92% đạt mức 979.63 điểm; HNX-Index đóng cửa tuần tăng 0.42% dừng tại 107.26 điểm.

Thanh khoản trung bình trên cả hai sàn đồng loạt tăng. Khối lượng khớp lệnh trung bình trên sàn HOSE đạt hơn 190.4 triệu cổ phiếu/phiên, tăng 9.24% so với tuần giao dịch trước. Sàn HNX đạt trung bình hơn 39 triệu cổ phiếu/phiên, tăng 15.72%.

VN-Index chứng kiến một tuần giao dịch đầy biến động khi giảm điểm mạnh vào giữa tuần. Dù phiên giao dịch cuối tuần chứng kiến sự hồi phục tích cực của chỉ số, xu thế giảm vẫn chiếm ưu thế trong tuần qua.

Nhóm cổ phiếu Vingroup diễn biến khá tiêu cực khi cả ba mã VHM, VRE, VIC đều giảm hơn 1% dù tăng điểm trong phiên cuối cùng trong tuần. Nhóm thực phẩm - đồ uống cho thấy sắc đỏ trong tuần qua khi các Large Cap như VNM, SAB, MSN đều giảm điểm. Trong đó, mã VNM gặp áp lực bán mạnh và giảm sâu hơn 5%.

Diễn biến nhóm ngân hàng cũng không quá khả quan khi đa số các Large Cap nhóm này đều cho thấy sắc đỏ. Ngoại trừ mã VCB có mức tăng nhẹ, các Large Cap khác như BID, CTG, TCB đều giảm điểm, đặc biệt hai mã BID và TCB giảm mạnh hơn 3% so với tuần trước.

Các Large Cap nhóm dầu khí duy trì trạng thái lác quạn. Ngoại trừ mã PVC vẫn nằm trong xu hướng giảm điểm, các Bluechip khác trong nhóm này như GAS, PVS, PVD đều cho thấy sắc xanh. Đặc biệt mã PVS tiếp tục tăng tốt trên 3%.

Như vậy, VN-Index đã điều chỉnh trong tuần qua nhưng tình hình không quá bi quan. Giao dịch trên cả hai sàn vẫn khá sôi động khi thanh khoản trung bình tiếp tục tăng so với tuần trước.

Nhà đầu tư nước ngoài: Bán ròng hơn 891 tỷ đồng trên cả hai sàn. Khối ngoại bán ròng trên HOSE với hơn 92 tỷ đồng và bán ròng trên HNX hơn 799 tỷ đồng.

Cổ phiếu đáng chú ý: Các cổ phiếu tăng giá mạnh trong tuần qua là GTN tăng 32.16% trên sàn HOSE, PVX tăng 36.36% trên sàn HNX

GTN tăng 32.16%: Mặc dù cổ phiếu bị khối ngoại bán ròng mạnh và có kết quả kinh doanh không khả quan, mã GTN gây bất ngờ lớn khi có ba phiên tăng trần trong tuần qua.

HSG tăng 16.69%: Giá phôi thép tiếp tục tăng mạnh đã ủng hộ tích cực cho cổ phiếu HSG khi lượng hàng tồn kho của doanh nghiệp ở mức cao.

DHG tăng 16.67%: Taisho đã quyết định mua 21.7% cổ phần của DHG với mức giá 120,000 đồng, để tăng tỷ lệ sở hữu doanh nghiệp này lên 56.69%. DHG đã bứt phá

mạnh hơn 60% kể từ khi tạo đáy giai đoạn tháng 1/2019, nhiều khả năng nhờ việc đầu cơ của thị trường trước thông tin chào mua nói trên.

PVX tăng 36.36%: Sau giai đoạn giảm dài hạn từ năm 2015, cổ phiếu PVX nhận được dòng tiền bất đáy và bật tăng mạnh trong tuần qua.

Các đại diện giảm điểm mạnh: AMD giảm 10.77% và APG giảm 9.29% trên sàn HOSE

AMD giảm 10.77%: Dù có sự hồi phục tích cực khi tăng hơn 4% vào phiên cuối cùng trong tuần qua, mức giảm của cổ phiếu AMD vẫn rất lớn.

APG giảm 9.29%: Sau phiên tăng trần vào cuối tuần trước, cổ phiếu APG cho thấy tín hiệu tiêu cực khi giảm mạnh về mức 8,100 đồng.

THỊ TRƯỜNG CHỨNG KHOÁN TUẦN 04-08/03/2019

VN-Index đã xuất hiện điều chỉnh sau hai tuần tăng điểm mạnh liên tiếp. Chỉ số đã gặp áp lực bán mạnh quanh mốc 1,000 điểm và có những phiên điều chỉnh sâu. Tuy vậy, lực bất đáy gia nhập thị trường trong phiên cuối tuần đã giúp VN-Index hồi phục đáng kể.

Về mặt tiêu cực, khối ngoại đã bán ròng trở lại trong tuần qua sau chuỗi phiên mua ròng liên tiếp. Điều này cho thấy rủi ro của thị trường đã tăng lên trong mắt các nhà đầu tư nước ngoài. Một số trụ chính của thị trường sau thời gian tăng nóng cũng đã gặp áp lực chốt lời mạnh. Dự kiến đà điều chỉnh sẽ kéo dài đến các phiên đầu tuần sau để thị trường có thể hấp thụ hết lượng cung dồi dào này.

Điểm tích cực là thanh khoản của thị trường được cải thiện rất tốt. Tâm lý chốt lời khi VN-Index tiến sát mốc 1,000 điểm và những diễn biến tiêu cực của hội nghị thượng đỉnh Mỹ - Triều, đã khiến lượng cổ phiếu lớn bị bán tháo trong phiên 28/02/2019. Hoạt động bất đáy vẫn diễn ra rất sôi động chứng tỏ lực cầu đang hấp thụ rất tốt. Chính động lực này đã giúp cho chỉ số tăng điểm mạnh trong phiên cuối tuần

Như vậy, với lực cung chủ động trên diện rộng tại vùng cản của VN-Index, nhịp điều chỉnh nhiều khả năng sẽ tiếp tục nối dài trên thị trường trong các phiên đầu tuần tới. Tuy nhiên, sự giao dịch sôi động và tâm lý tích cực đang được duy trì. Đây sẽ là cơ hội để giới đầu tư bất đáy những cổ phiếu tốt trong các nhịp điều chỉnh.

PHÂN TÍCH KỸ THUẬT

Phân tích Xu hướng và Dao động giá

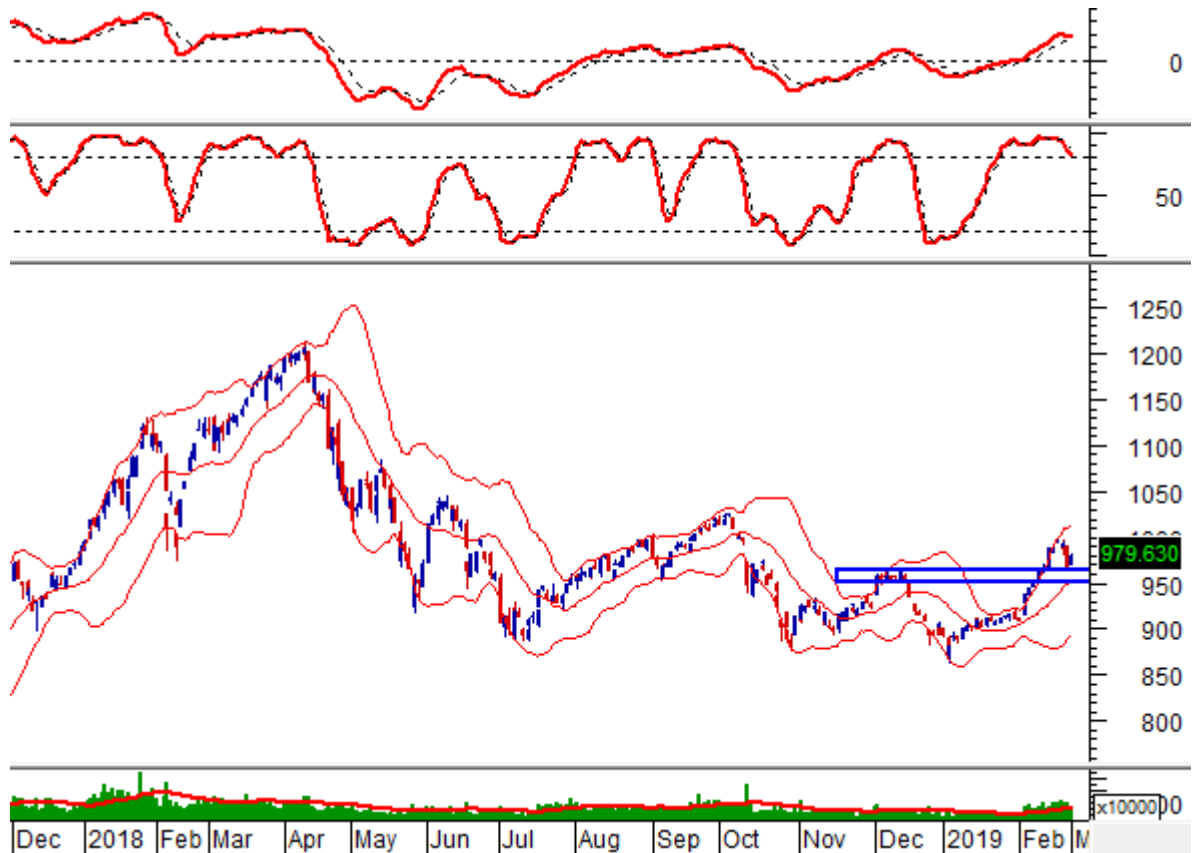
VN-Index – Khối lượng sụt giảm mạnh phiên cuối tuần

VN-Index hồi phục tốt trong phiên giao dịch cuối tuần. Chỉ số duy trì nằm trên middle của Bollinger Bands nên xu hướng tăng vẫn chưa bị đảo ngược.

Chỉ báo Stochastic Oscillator duy trì trạng thái bán và chuẩn bị rơi khỏi vùng overbought. Mặt khác, chỉ báo MACD cũng đảo chiều và sụt giảm trong các phiên cuối tuần. Nếu chỉ báo này cho bán trong tuần tới thì rủi ro sẽ tăng cao.

Khối lượng sụt giảm mạnh xuống dưới trung bình 20 phiên cho thấy tâm lý nhà đầu tư đang khá thận trọng.

Đỉnh cũ đã bị phá vỡ của tháng 12/2018 (tương đương vùng 950-965 điểm) sẽ đóng vai trò hỗ trợ cho VN-Index nếu có hiện tượng giảm điểm bất ngờ xảy ra.

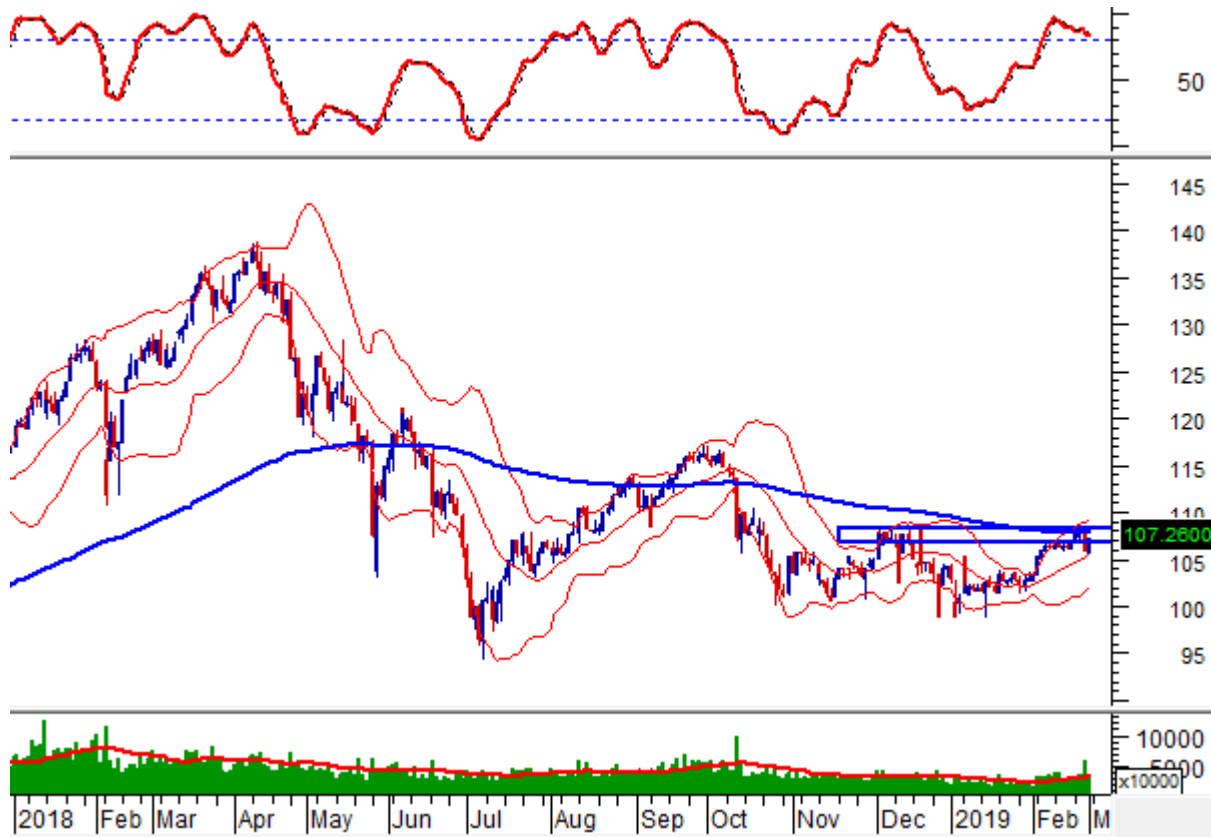


HNX-Index – Phân kỳ giá xuống hình thành

HNX-Index xuất hiện mẫu hình nền xanh dài trong phiên giao dịch ngày 01/03/2019.

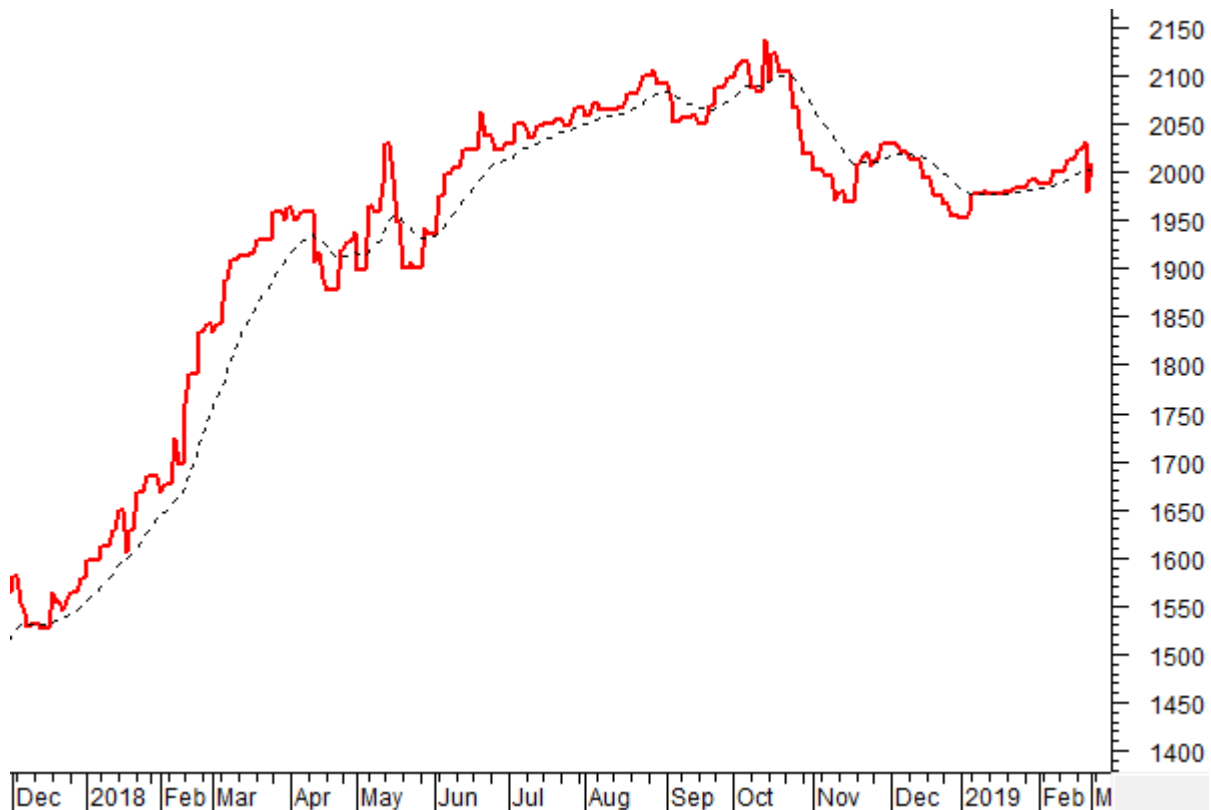
Chỉ số hiện đang dao động quanh vùng hội tụ của đỉnh cũ tháng 12/2018 và đường SMA 200 ngày (tương đương vùng 106-108 điểm).

Chỉ báo Stochastic Oscillator đã hình thành phân kỳ giá xuống và chuẩn bị rơi khỏi vùng overbought. Mặt khác, khối lượng sụt giảm mạnh xuống dưới mức trung bình 20 phiên nên rủi ro là khá lớn.



Phân tích Dòng tiền

Biến động của dòng tiền thông minh: VS-NVI VN tăng mạnh trở lại và cắt lên đường EMA 20 ngày. Nếu trạng thái này được duy trì trong các phiên tới thì khả năng giảm sâu sẽ được giảm thiểu.



Biến động của dòng tiền từ khối ngoại: Khối ngoại bán ròng mạnh trong tuần giao dịch vừa qua. Điều này cho thấy tâm lý của nhà đầu tư nước ngoài đang khá bi quan.

THỐNG KÊ THỊ TRƯỜNG TUẦN 25/02-01/03/2019

Thống kê giao dịch trên HOSE

Ngày	VN-Index	+/- %	KLGD (đv)	GTGD (tỷ đ)	KL đặt mua	KL đặt bán
25-Feb-19	994.43	0.56%	227,742,907	5,214.10	210,012,440	206,123,520
26-Feb-19	987.06	-0.74%	251,652,413	5,176.62	226,431,280	224,151,480
27-Feb-19	990.27	0.33%	258,926,565	5,152.51	224,622,930	218,458,030
28-Feb-19	965.47	-2.50%	224,812,348	5,409.21	218,462,550	206,829,290
01-Mar-19	979.63	1.47%	169,981,804	4,053.76	163,237,610	161,218,040
TỔNG		-0.92%	1,133,116,037	25,006.20	1,042,766,810	1,016,780,360
TRUNG BÌNH		-0.18%	226,623,207	5,001.24	208,553,362	203,356,072

Nguồn: VietstockFinance

Thống kê giao dịch trên HNX

Ngày	HNX-Index	+/- %	KLGD (đv)	GTGD (tỷ đ)	KL đặt mua	KL đặt bán
25-Feb-19	107.61	0.74%	34,986,856	516.21	65,249,800	71,162,300
26-Feb-19	107.66	0.05%	69,021,031	1,134.29	78,697,400	72,894,800
27-Feb-19	107.63	-0.03%	54,920,323	799.59	70,430,000	72,569,900
28-Feb-19	105.86	-1.64%	59,105,314	615.26	81,324,000	96,526,500
01-Mar-19	107.26	1.32%	32,455,338	435.95	74,939,200	63,600,600
TỔNG		0.42%	250,488,862	3,501	370,640,400	376,754,100
TRUNG BÌNH		0.08%	50,097,772	700	74,128,080	75,350,820

Nguồn: VietstockFinance

HOSE: 10 cổ phiếu tăng/giảm nhiều nhất tuần

TT	MCK	P (01/03)	KLGD TB	+/- %	MCK	P (01/03)	KLGD TB	+/- %
1	GTN	15,000	3,690,870	32.16%	L61	19,300	27,946	59.50%
2	AGF	5,480	17,360	30.48%	DID	4,400	200	41.94%
3	DAT	20,900	156	30.22%	TAR	27,500	80,560	40.31%
4	TTE	10,000	264	26.42%	PVX	1,500	4,092,637	36.36%
5	HVG	6,540	1,785,094	23.16%	NHP	800	223,845	33.33%
6	SFC	25,950	914	17.95%	VIG	1,300	461,360	30.00%
7	SC5	28,800	5,664	17.07%	DCS	900	504,889	28.57%
8	HSG	9,300	8,179,998	16.69%	GDW	20,100	80	20.36%
9	DHG	119,000	909,910	16.67%	PVV	600	188,918	20.00%
10	DCL	14,450	174,932	15.60%	TV3	44,200	260	19.14%

Nguồn: VietstockFinance

HNX: 10 cổ phiếu tăng/giảm nhiều nhất tuần

TT	MCK	P (01/03)	KLGD TB	+/- %	MCK	P (01/03)	KLGD TB	+/- %
1	PNC	12,000	88	-22.33%	VIE	10,000	1,000	-40.12%
2	PIT	4,770	58	-13.27%	KSK	200	29,020	-33.33%
3	BTT	34,050	244	-12.80%	TFC	6,500	3,580	-22.62%
4	VHG	370	345,356	-11.90%	VE3	7,000	1,660	-21.35%
5	SII	14,750	144	-11.68%	CLH	16,100	660	-20.69%
6	HCD	5,030	146,714	-11.60%	VE1	9,200	1,160	-19.30%
7	L10	19,600	72	-10.91%	AMC	19,200	220	-18.30%
8	AMD	2,320	11,256,354	-10.77%	PCE	8,700	460	-17.92%
9	APG	8,100	547,358	-9.29%	DC4	9,800	469	-17.65%
10	HTL	16,100	150	-8.78%	SCL	3,000	3,840	-16.67%

Nguồn: VietstockFinance

Giao dịch của nhà đầu tư nước ngoài trên HOSE

Ngày	Khối lượng giao dịch (cp)			Giá trị giao dịch (1,000đ)		
	Mua	Bán	Mua - Bán	Mua	Bán	Mua - Bán
25-Feb-19	25,781,180	24,387,500	1,393,680	1,076,652,855	949,959,719	126,693,136
26-Feb-19	25,392,760	15,430,140	9,962,620	900,115,646	745,342,414	154,773,232
27-Feb-19	24,829,084	20,005,704	4,823,380	764,641,185	711,511,149	53,130,036
28-Feb-19	16,000,580	25,684,430	(9,683,850)	759,815,702	1,108,160,305	(348,344,603)
1-Mar-19	5,175,210	6,311,058	(1,135,848)	270,276,298	349,128,467	(78,852,169)
TỔNG	97,178,814	91,818,832	5,359,982	3,771,501,686	3,864,102,054	(92,600,368)
T/BÌNH	19,435,763	18,363,766	1,071,996	754,300,337	772,820,411	(18,520,074)

Nguồn: VietstockFinance

Giao dịch của nhà đầu tư nước ngoài trên HNX

Ngày	Khối lượng giao dịch (cp)			Giá trị giao dịch (1,000đ)		
	Mua	Bán	Mua - Bán	Mua	Bán	Mua - Bán
25-Feb-19	2,581,770	1,517,775	1,063,995	52,040,790	22,016,103	30,024,687
26-Feb-19	2,501,900	29,049,821	(26,547,921)	50,484,760	580,390,974	(529,906,214)
27-Feb-19	1,638,447	17,885,855	(16,247,408)	31,176,807	351,420,896	(320,244,089)
28-Feb-19	2,023,110	1,316,070	707,040	38,759,528	23,861,056	14,898,472
01-Mar-19	1,101,228	759,650	341,578	20,505,260	14,612,807	5,892,453
TỔNG	9,846,455	50,529,171	(40,682,716)	192,967,145	992,301,836	(799,334,691)
T/BÌNH	1,969,291	10,105,834	(8,136,543)	38,593,429	198,460,367	(159,866,938)

Nguồn: VietstockFinance

I KHUYẾN CÁO

Báo cáo này chỉ nhằm mục đích cung cấp thông tin. Thông tin trên báo cáo được Vietstock thu thập từ những nguồn đáng tin cậy nhưng chưa được xác minh một cách độc lập; Vietstock không đại diện hay đảm bảo và không chịu bất kỳ trách nhiệm hay nghĩa vụ nào về tính xác thực và hoàn thiện của thông tin đó.

Không một thông tin hay ý kiến nào đưa ra cấu thành một lời giới thiệu hay lời mời giới thiệu, chào mua hoặc bán bất kỳ chứng khoán, các khoản đầu tư nào, hay các quyền chọn, hợp đồng tương lai, các loại chứng khoán phái sinh liên quan đến các chứng khoán và các khoản đầu tư đó. Thông tin thu thập không nhằm mục đích đưa ra lời khuyên đầu tư cho cá nhân và nó cũng không nhắm đến những mục tiêu đầu tư cụ thể, tình hình tài chính và những nhu cầu cụ thể của bất kỳ ai nhận được bản báo cáo này.

Các ý kiến trong báo cáo hoàn toàn do Phòng Tư vấn của Vietstock đưa ra và có thể thay đổi mà không cần báo trước.

© Bản quyền thuộc Vietstock 2019. Không một phần nào trong báo cáo này được phép làm lại, sửa chữa lại, hay được chuyển giao dưới bất kỳ hình thức hay phương pháp nào như điện tử, kỹ thuật, sao chép, ghi âm hay những hình thức khác mà không được sự cho phép của Vietstock.