

# TECHNICAL VIEW: TUẦN 20-24/05/2019

THỊ TRƯỜNG & CHIẾN LƯỢC ĐẦU TƯ – PHÂN TÍCH CỔ PHIẾU CHỌN LỌC

**17/05/2019**

Phòng Tư vấn VIETSTOCK  
[ [TV@vietstock.vn](mailto:TV@vietstock.vn) ]



BÁO CÁO PHÂN TÍCH 2019

## I PHÂN TÍCH THỊ TRƯỜNG: TUẦN 20-24/05/2019

### Phân tích kỹ thuật chứng khoán Việt Nam: Tuần 20-24/05/2019

Chiến lược đầu tư & Phân tích kỹ thuật chuyên sâu thị trường chứng khoán Việt Nam.

#### Phân tích Xu hướng và Dao động giá

##### VN-Index – Đà tăng chứng lại

VN-Index liên tiếp xuất hiện những mẫu hình nền có thân nhỏ với bóng mờ dài cho thấy nhà đầu tư đang khá phân vân. Vùng hội tụ của Fibonacci Projection 23.6% và đường SMA 50 ngày sẽ tiếp tục là kháng cự mạnh của chỉ số trong ngắn hạn.

Chỉ báo MACD cho tín hiệu mua và chuẩn bị cắt lên ngưỡng 0 nên triển vọng ngắn hạn đã tích cực hơn.

Khối lượng giao dịch sụt giảm trong 2 phiên liên tiếp cho thấy các nhà đầu tư đang giao dịch thận trọng hơn.

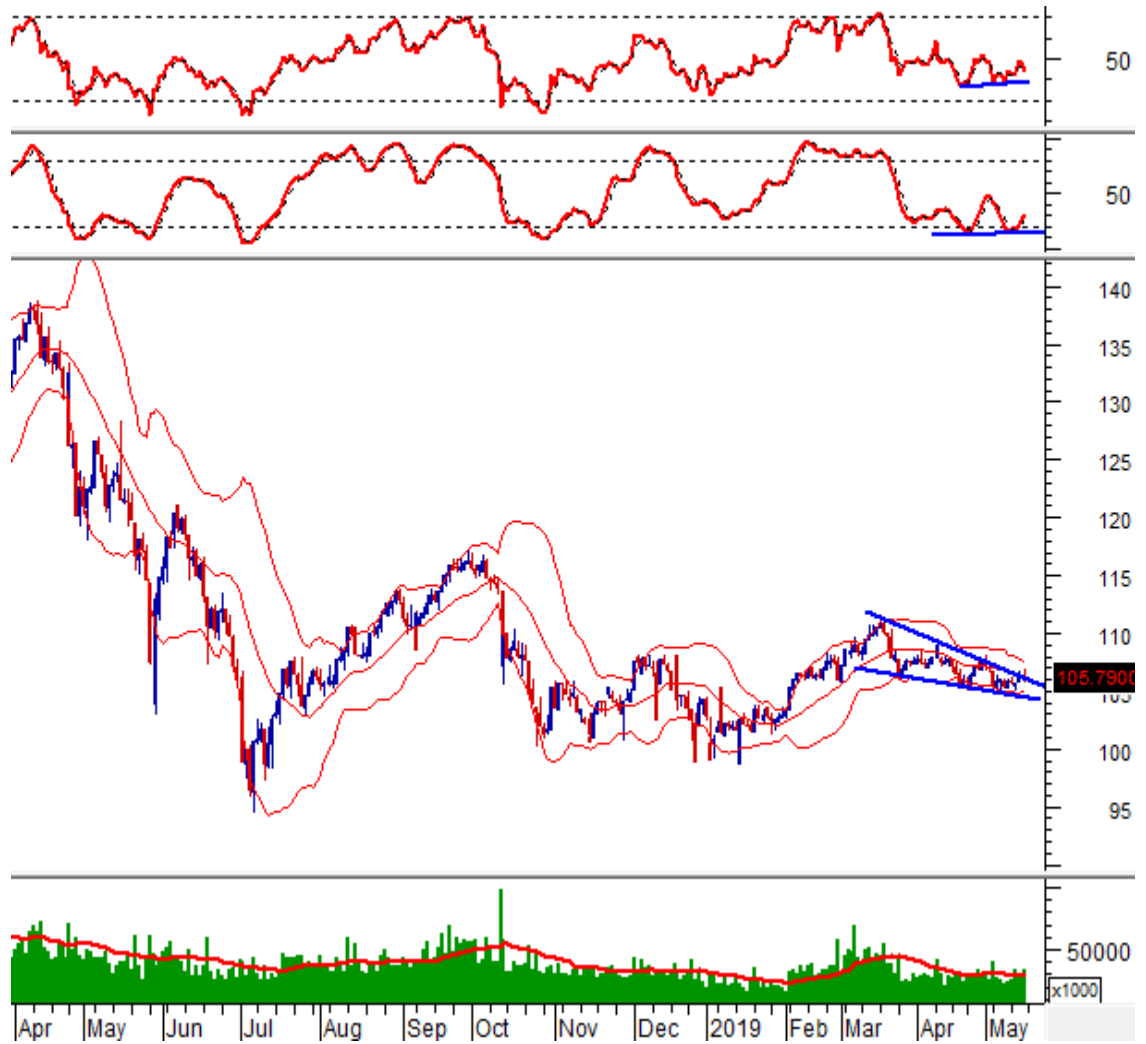


##### HNX-Index – Rơi xuống dưới middle của Bollinger Bands

HNX-Index tiếp tục giảm điểm trong phiên giao dịch ngày 17/05/2019. Giá đang dịch chuyển xoay quanh SMA 100 ngày nên xu hướng dài hạn chưa rõ ràng.

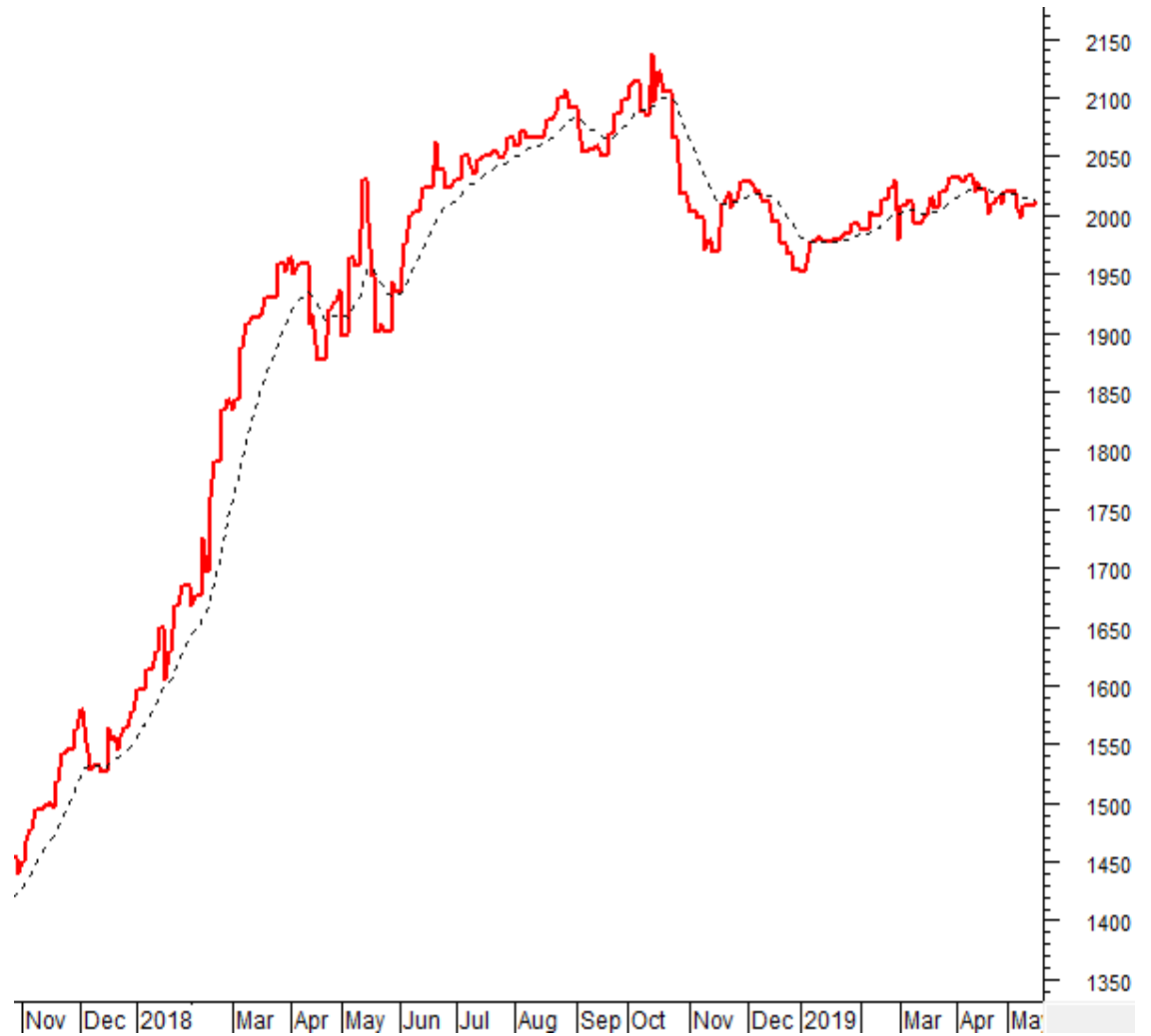
Chỉ số đã rơi xuống dưới middle của Bollinger Bands nên xu hướng giảm đang tiếp tục trong ngắn hạn.

Chỉ báo Stochastic Oscillator đã rời khỏi vùng oversold và khối lượng duy trì tốt nên dự kiến HNX-Index khó giảm sâu.



### Phân tích Dòng tiền

**Biến động của dòng tiền thông minh:** VS-NVI VN đi lên và vẫn nằm dưới EMA 20 ngày. Nếu trạng thái này không được cải thiện trong những phiên tới thì rủi ro giảm sâu là khá lớn.



**Biến động của dòng tiền từ khối ngoại:** Khối ngoại tiếp tục bán ròng trong phiên giao dịch ngày 17/05/2019. Điều này cho thấy nhà đầu tư nước ngoài vẫn còn bi quan về triển vọng của thị trường.

## PHÂN TÍCH CỔ PHIẾU: 20-24/05/2019

**Tuần 20-24/05/2019: 10 cổ phiếu “nóng” dưới góc nhìn PTKT của Vietstock**

**Các cổ phiếu “nóng” được phân tích trong báo cáo của Phòng Tư vấn Vietstock gồm: DPM, DXG, HII, NVL, PDR, SHS, STB, VIC, VNM và YEG.**

Các cổ phiếu này được chọn lọc theo các tín hiệu phân tích kỹ thuật, khuyến nghị của Vietstock Trader, thanh khoản... Các phân tích dưới đây có thể phục vụ cho mục đích tham khảo trong ngắn hạn cũng như dài hạn.

### DPM - Tổng Công ty Phân bón và Hóa chất Dầu khí - CTCP

DPM đang giằng co tích lũy quanh đường middle của Bollinger Bands. Mặt khác, bình quân mua cao hơn bình quân bán đến 4 trong 5 phiên gần nhất cho thấy nhà đầu tư lớn đang quay trở lại.

Chỉ báo Stochastic Oscillator và MACD đều đã cho mua nên nhiều khả năng giá sẽ có hồi phục trong thời gian tới.

Đáy cũ tháng 08/2018, tháng 10/2018 và tháng 04/2019 (tương đương vùng 16,600-17,200) sẽ là hỗ trợ mạnh của giá nếu hiện tượng sụt giảm xảy ra.



### DXG – CTCP Tập đoàn Đất Xanh

Những mẫu hình nến thân nhỏ liên tục xuất hiện cho thấy tâm lý nhà đầu tư đang khá giằng co sau khi DXG đã test đỉnh cũ bị phá vỡ của tháng 05/2017 và tháng 12/2017 (tương đương vùng 17,800-19,000). Vùng này sẽ tiếp tục là hỗ trợ trong thời gian tới.

Khối lượng suy yếu trong 2 phiên liên tiếp cho thấy sức mua đang yếu dần.

Khối ngoại bán ròng trên 4 trong 5 phiên gần nhất cho thấy đà tăng ngắn hạn có thể sẽ không quá mạnh mẽ.



### HII - CTCP An Tiến Industries

Giá đang rung lắc tại đáy cũ tháng 07/2018 và tháng 10/2018 (tương đương vùng 13,400-14,000). Vùng này sẽ tiếp tục là hỗ trợ mạnh của giá trong ngắn hạn.

Chỉ báo MACD đã tiến gần đường tín hiệu. Nếu chỉ báo này cho mua trở lại thì triển vọng ngắn hạn sẽ tích cực hơn.

Bình quân mua cao hơn bình quân bán 4 trên 5 phiên gần nhất các nhà đầu tư lớn đang bắt đầu vào hàng.



### **NVL - CTCP Tập đoàn Đầu tư Địa ốc No Va**

NVL liên tiếp xuất hiện mẫu hình nến Doji cho thấy tâm lý nhà đầu tư đang giằng co mạnh.

Giá đang test đường SMA 100 ngày. Đường này sẽ tiếp tục là kháng cự của giá trong ngắn hạn. Dự kiến tình trạng rung lắc sẽ còn tiếp tục trong thời gian tới.

Chỉ báo MACD vẫn nằm trên đường tín hiệu và ngưỡng 0 nên rủi ro giảm sâu là khá thấp.



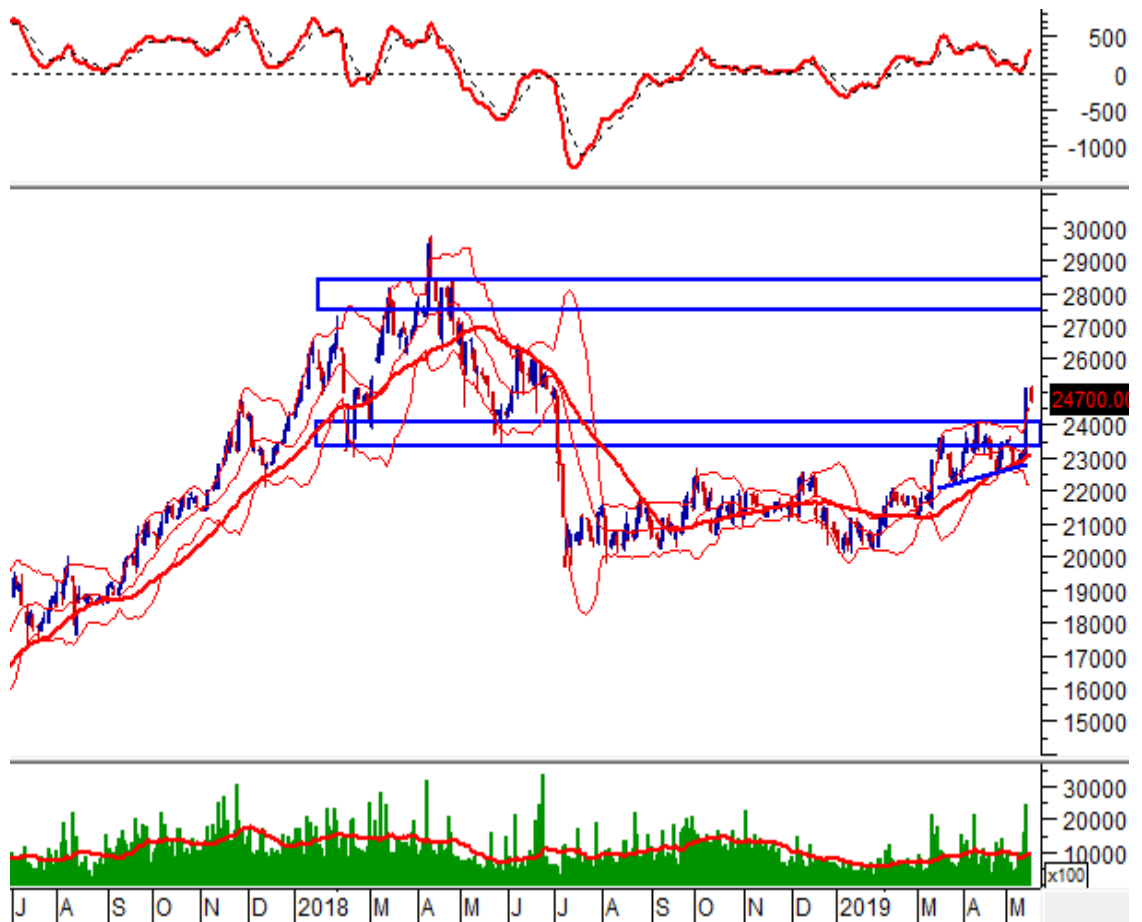
### PDR - CTCP Phát triển Bất động sản Phát Đạt

PDR giảm giá trong phiên giao dịch ngày 17/05/2019 và nhiều khả năng đang pullback về đỉnh cũ bị phá vỡ tháng 04/2019 (tương đương vùng 23,300-24,100). Mục tiêu của giá sẽ là đỉnh cũ tháng 04/2018 (tương đương vùng 27,400-28,400).

Chỉ báo MACD cho mua trở lại trên ngưỡng 0 nên triển vọng ngắn hạn đã tích cực hơn.

Khối lượng suy giảm, tuy nhiên bình quân mua vẫn cao hơn bình quân trong 5 phiên gần nhất cho thấy các nhà đầu tư vẫn đang có động thái gom hàng.





### SHS - CTCP Chứng khoán Sài Gòn - Hà Nội

SHS xuất hiện mẫu hình nến Doji trong phiên giao dịch ngày 15/05/2019. Điều này cho thấy tâm lý nhà đầu tư đang giằng co khi giá test lại kháng cự là đỉnh cũ tháng 02/2019 (tương đương vùng 12,000-12,300). Dự kiến giá sẽ có rung lắc tại vùng này.

SHS đã hoàn thành mẫu hình Symmetrical Triangle và theo mẫu hình này, mục tiêu của giá sẽ là vùng 13,000-13,500.

Khối lượng giao dịch liên tục sụt giảm xuống dưới mức trung bình 20 phiên cho thấy nhà đầu tư đang giao dịch thận trọng hơn.



### STB - Ngân hàng TMCP Sài Gòn Thương Tín

STB xuất hiện mẫu hình nến Doji trong phiên giao dịch ngày 17/05/2019 cho thấy tâm lý nhà đầu tư đang khá phân vân.

Giá liên tục rung lắc dưới đường SMA 200 ngày trong nhiều phiên qua. Nếu giá vượt được đường này thì triển vọng của STB sẽ tích cực hơn.

Chỉ báo Stochastic Oscillator duy trì trạng thái bán cho thấy các nhịp rung lắc sẽ xuất hiện trong ngắn hạn.

Đường SMA 200 ngày và cạnh trên của kênh giá ngắn hạn sẽ là kháng cự của giá trong những phiên tới.



### VIC - Tập đoàn VINGROUP - CTCP

VIC xuất hiện mẫu hình nến Doji trong phiên giao dịch ngày 17/05/2019 cho thấy nhà đầu tư đang giao dịch khá giằng co.

Giá đã vượt lên đường SMA 50 ngày. Nếu VIC duy trì trạng thái này trong những phiên tới thì triển vọng trung hạn sẽ tích cực hơn. Đỉnh cũ tháng 03/2019 (tương đương vùng 118,400-121,400) sẽ là kháng cự của giá trong ngắn hạn.

Chỉ báo Stochastic Oscillator đã tiến vào vùng overbought nên nhiều khả năng các nhịp rung lắc sẽ xuất hiện.

Đường trendline tăng điểm sẽ là hỗ trợ mạnh của giá nếu hiện tượng giảm điểm có xảy ra.



### VNM - CTCP Sữa Việt Nam

Giá giảm khi test ngưỡng kháng cự mạnh là đáy cũ bị phá vỡ tháng 03/2019 (tương đương vùng 134,600-137,300). Nếu giá bật phá khỏi vùng này thì đà tăng sẽ càng được củng cố.

VNM đã vượt qua nhóm đường SMA 50 ngày và 100 ngày nên tình hình đang khá khả quan cho cổ phiếu.

Khối lượng giảm dưới mức trung bình 20 phiên cho thấy nhà đầu tư đang giao dịch thận trọng hơn. Tuy nhiên, khối ngoại mua ròng trong 5 phiên gần nhất cho thấy khả năng giá có bật phá cao.

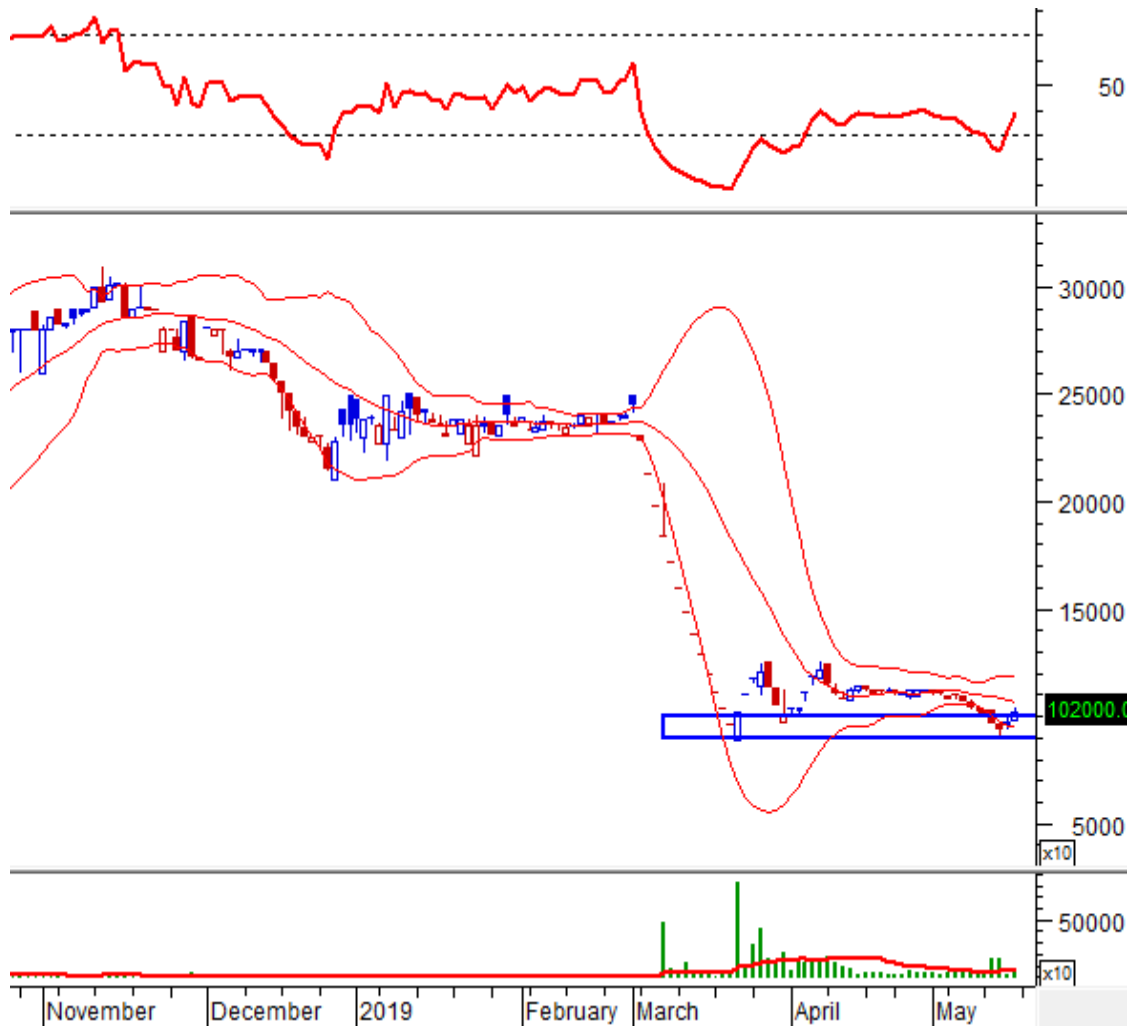


### YEG - CTCP Tập đoàn Yeah1

Chỉ báo RSI đã rời khỏi vùng oversold nên khả năng hồi phục tăng lên. Đường middle của Bollinger Bands sẽ là kháng cự của giá trong ngắn hạn.

Tuy nhiên, khối lượng liên tiếp nằm dưới mức trung bình 20 phiên trong 2 phiên gần nhất cho thấy các nhà đầu tư vẫn đang giao dịch khá thận trọng.

Vùng đáy lịch sử vào tháng 03/2019 (tương đương vùng 86,300-97,500) sẽ là hỗ trợ của giá nếu hiện tượng giảm điểm xảy ra.



Kết thúc báo cáo.

## I KHUYẾN CÁO

Báo cáo này chỉ nhằm mục đích cung cấp thông tin. Thông tin trên báo cáo được Vietstock thu thập từ những nguồn đáng tin cậy nhưng chưa được xác minh một cách độc lập; Vietstock không đại diện hay đảm bảo và không chịu bất kỳ trách nhiệm hay nghĩa vụ nào về tính xác thực và hoàn thiện của thông tin đó.

Không một thông tin hay ý kiến nào đưa ra cấu thành một lời giới thiệu hay lời mời giới thiệu, chào mua hoặc bán bất kỳ chứng khoán, các khoản đầu tư nào, hay các quyền chọn, hợp đồng tương lai, các loại chứng khoán phái sinh liên quan đến các chứng khoán và các khoản đầu tư đó. Thông tin thu thập không nhằm mục đích đưa ra lời khuyên đầu tư cho cá nhân và nó cũng không nhắm đến những mục tiêu đầu tư cụ thể, tình hình tài chính và những nhu cầu cụ thể của bất kỳ ai nhận được bản báo cáo này.

Các ý kiến trong báo cáo hoàn toàn do Phòng Tư vấn của Vietstock đưa ra và có thể thay đổi mà không cần báo trước.

© Bản quyền thuộc Vietstock 2019. Không một phần nào trong báo cáo này được phép làm lại, sửa chữa lại, hay được chuyển giao dưới bất kỳ hình thức hay phương pháp nào như điện tử, kỹ thuật, sao chép, ghi âm hay những hình thức khác mà không được sự cho phép của Vietstock.