

TECHNICAL VIEW: TUẦN 27-31/05/2019

THỊ TRƯỜNG & CHIẾN LƯỢC ĐẦU TƯ – PHÂN TÍCH CỔ PHIẾU CHỌN LỌC

24/05/2019

Phòng Tư vấn VIETSTOCK
[TV@vietstock.vn]



BÁO CÁO PHÂN TÍCH 2019

PHÂN TÍCH THỊ TRƯỜNG: TUẦN 27-31/05/2019

Phân tích kỹ thuật chứng khoán Việt Nam: Tuần 27-31/05/2019

Chiến lược đầu tư & Phân tích kỹ thuật chuyên sâu thị trường chứng khoán Việt Nam.

Phân tích Xu hướng và Dao động giá

VN-Index – Khối lượng duy trì trên trung bình 20 phiên

VN-Index giảm điểm mạnh và đã phá vỡ vùng hội tụ của Fibonacci Projection 23.6% và đường SMA 50 ngày trong phiên ngày 24/05/2019. Đường middle của Bollinger Bands (tương đương vùng 969-970 điểm) sẽ là hỗ trợ của chỉ số trong tuần tới. Nếu ngưỡng này cũng bị phá vỡ thì rủi ro sẽ tăng cao.

Chỉ báo Stochastic Oscillator đã cho bán trở lại. Nếu chỉ báo rơi khỏi vùng này trong thời gian tới thì nhiều khả năng các nhịp điều chỉnh mới sẽ còn xuất hiện.

Khối lượng giao dịch nằm trên mức trung bình 20 phiên cho thấy dòng tiền đang khá mạnh và nhà đầu tư không quá thận trọng trong ngắn hạn.

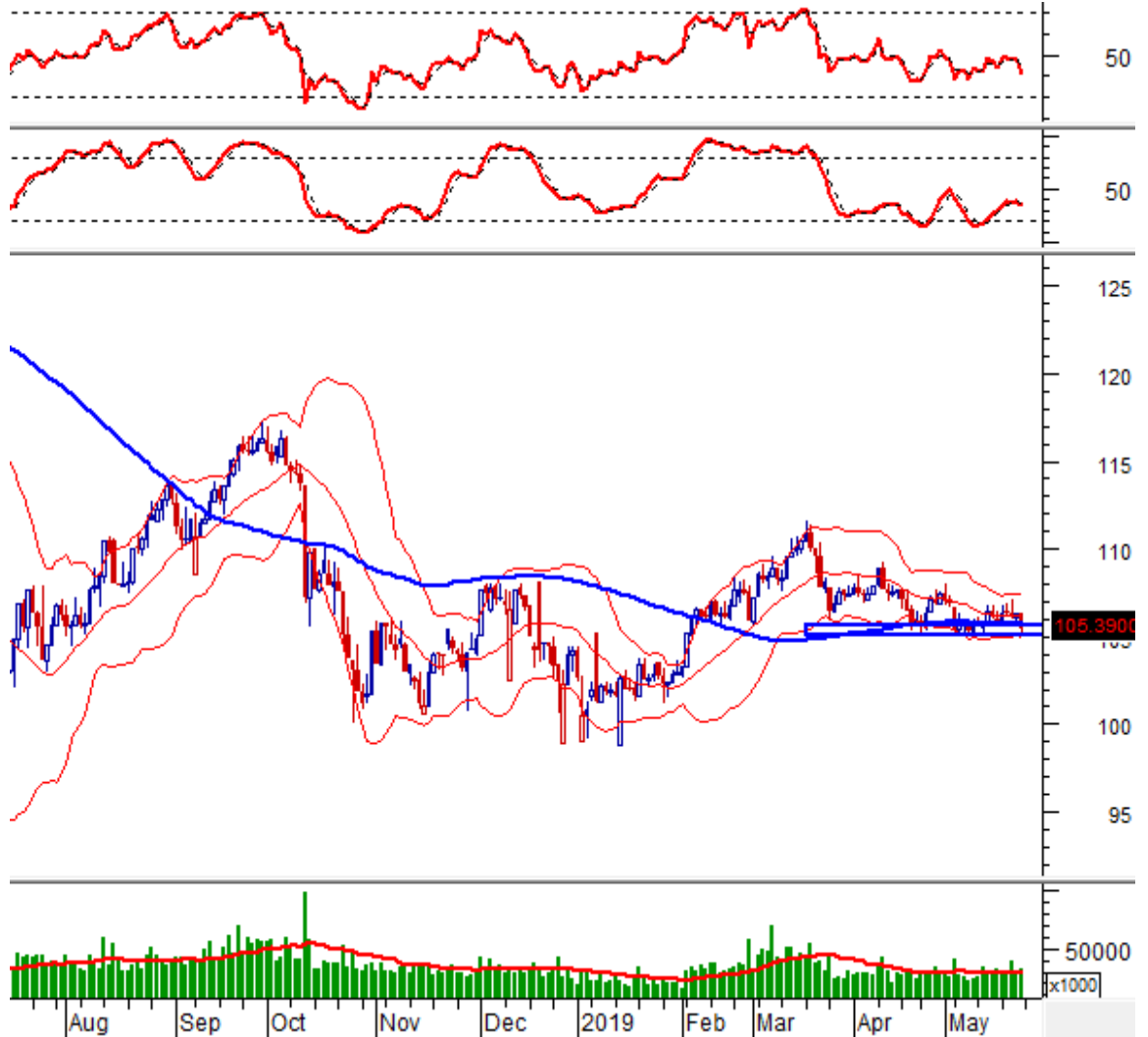


HNX-Index – Rơi khỏi SMA 100 ngày

HNX-Index giảm điểm mạnh trong phiên giao dịch ngày 24/05/2019 sau một giai đoạn giằng co kéo dài. Điều này cho thấy tâm lý của nhà đầu tư đã bi quan hơn.

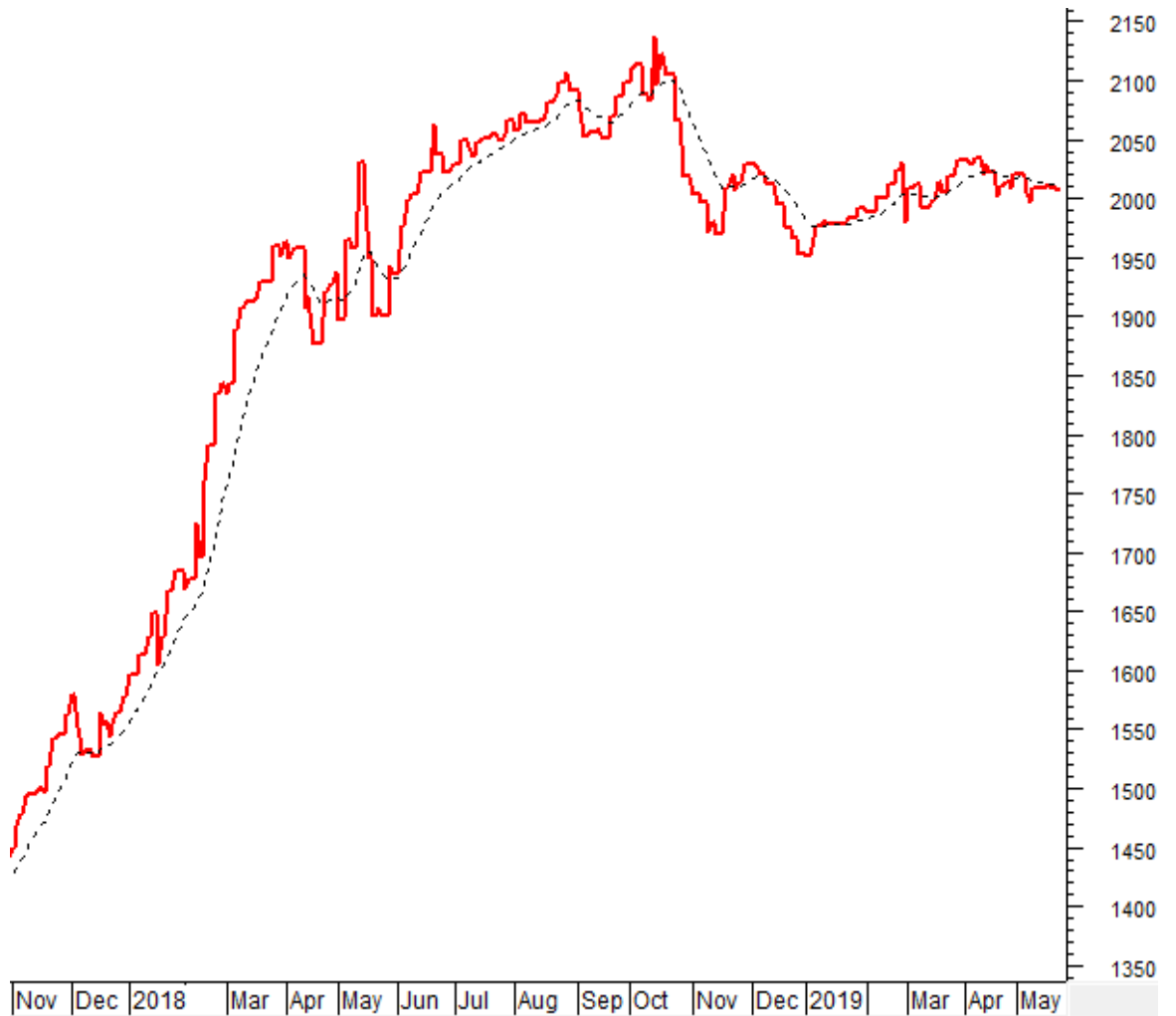
Mặt khác, đường SMA 100 ngày đã bị phá vỡ và Stochastic Oscillator cho bán trở lại cũng khiến cho rủi ro tăng lên.

Hiện vùng hỗ trợ tiếp theo của chỉ số sẽ là vùng 104.7-105.3 điểm. Nếu chỉ số rời khỏi vùng này thì xu hướng giảm sẽ quay trở lại.



Phân tích Dòng tiền

Biến động của dòng tiền thông minh: VS-NVI VN đi ngang và nằm dưới EMA 20 ngày. Nếu trạng thái này không được cải thiện trong những phiên tới thì rủi ro giảm sâu là khá lớn.



Biến động của dòng tiền từ khối ngoại: Khối ngoại bán ròng mạnh trong phiên giao dịch ngày 24/05/2019. Điều này cho thấy nhà đầu tư nước ngoài đang khá bi quan về triển vọng của thị trường.

PHÂN TÍCH CỔ PHIẾU: 27-31/05/2019

Tuần 27-31/05/2019: 10 cổ phiếu “nóng” dưới góc nhìn PTKT của Vietstock

Các cổ phiếu “nóng” được phân tích trong báo cáo của Phòng Tư vấn Vietstock gồm: BVH, DPM, HII, HPG, HSG, LMH, NVB, TNG, TPB và YEG.

Các cổ phiếu này được chọn lọc theo các tín hiệu phân tích kỹ thuật, khuyến nghị của Vietstock Trader, thanh khoản... Các phân tích dưới đây có thể phục vụ cho mục đích tham khảo trong ngắn hạn cũng như dài hạn.

BVH - Tập đoàn Bảo Việt

Sau khi hồi phục khi test đáy cũ tháng 02/2018 và tháng 07/2018 (tương đương vùng 67,400-71,400), giá liên tục rung lắc trong những phiên vừa qua cho thấy tâm lý nhà đầu tư đang khá giằng co.

Khối lượng không có sự cải thiện và nằm dưới mức trung bình 20 phiên cho thấy tâm lý nhà đầu tư đang thận trọng hơn.

Chỉ báo Stochastic Oscillator đã cho bán trở lại nên nhiều khả năng các nhịp rung lắc có thể tiếp diễn trong thời gian tới.

Đường middle của Bollinger Bands sẽ là kháng cự của giá trong những phiên tới.



DPM - Tổng Công ty Phân bón và Hóa chất Dầu khí - CTCP

Giá đang bám vào Upper Band của Bollinger Bands nên xu hướng tăng đang được ủng hộ. Giá đã thu hẹp đà tăng sau khi test đường SMA 50 ngày. Đường này sẽ là kháng cự của DPM trong thời gian tới.

Chỉ báo MACD duy trì đà tăng và đang hướng về ngưỡng 0. Nếu chỉ báo cắt lên ngưỡng này thì triển vọng ngắn hạn sẽ tích cực hơn.

Khối lượng tăng mạnh trong 2 phiên cuối tuần lên trên đường SMA 20 ngày cho thấy dòng tiền đang khá mạnh



HII - CTCP An Tiến Industries

HII xuất hiện mẫu hình High Wave Candle trong phiên giao dịch ngày 24/05/2019 cho thấy tâm lý giằng co của nhà đầu tư.

Giá đã phá vỡ đáy cũ tháng 07/2018 và tháng 10/2018 (tương đương vùng 13,000-13,500) nên tình hình đang không mấy khả quan. Theo nguyên lý Symmetry thì vùng mục tiêu của HII sẽ là vùng 11,000-11,500.

Chỉ báo RSI duy trì nằm trong vùng oversold. Nếu chỉ báo này rời khỏi vùng này thì triển vọng ngắn hạn sẽ lạc quan hơn.



HPG – CTCP Tập đoàn Hòa Phát

Giá đã rớt xuống dưới đường middle của Bollinger Bands nên xu hướng giảm đang chi phối. Ngưỡng Fibonacci Retracement 50% sẽ là hỗ trợ của HPG trong ngắn hạn.

Mặt khác, mẫu hình Symmetrical Triangle đang được hình thành. Nếu giá đâm thủng cạnh dưới mẫu hình (trùng với SMA 100 ngày) thì khả năng giảm sâu là khá lớn.

Khối lượng tăng mạnh trong phiên giao dịch cuối tuần lên trên đường SMA 20 ngày cho thấy dòng tiền bắt đáy đang chảy mạnh vào cổ phiếu.



HSG – CTCP Tập đoàn Hoa Sen

Giá liên tục tích lũy dưới vùng hội tụ của đường SMA 50 ngày và SMA 200 ngày trong những phiên vừa qua. Nếu giá vượt qua được vùng này trong những phiên tới thì xu hướng tăng sẽ quay trở lại.

Mặt khác, khối lượng liên tục nằm dưới mức trung bình 20 phiên trong 1 tuần qua cho thấy nhà đầu tư đang giao dịch khá thận trọng.

Bollinger Bands đang co nén mạnh cho thấy giá chuẩn bị có biến động lớn trong thời gian tới.

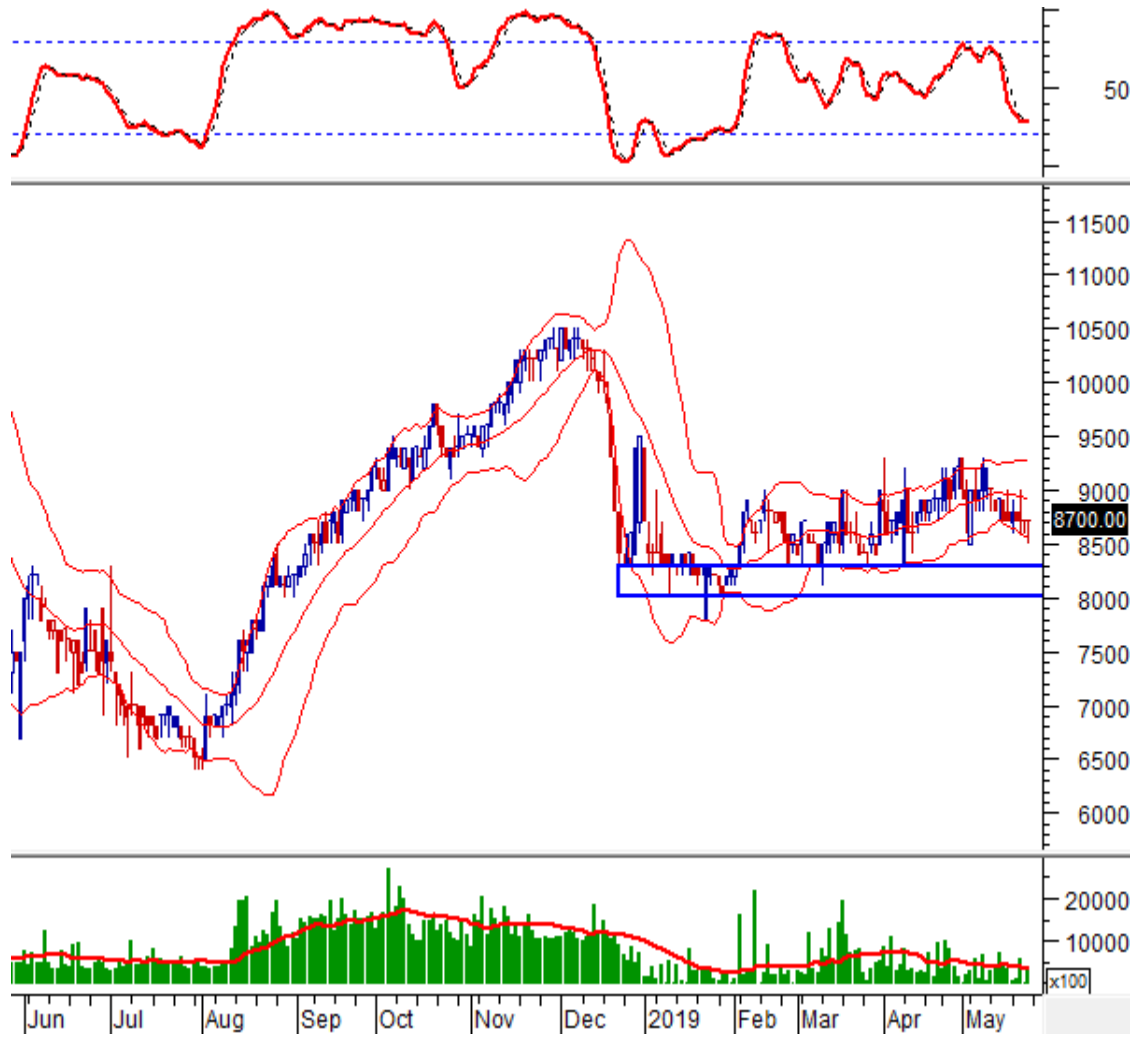


NVB - Ngân hàng TMCP Quốc Dân (NCB)

NVB xuất hiện mẫu hình nến Dragonfly Doji trong phiên giao dịch sáng ngày 22/05/2019 cho thấy tâm lý nhà đầu tư khá giằng co.

Chỉ báo Stochastic Oscillator đảo chiều và đã chạm đường tín hiệu. Nếu chỉ báo này cho mua trở lại thì khả năng hồi phục tăng lên.

Khối lượng tăng mạnh lên trên mức trung bình 20 phiên cho thấy dòng tiền bắt đáy đang nhập cuộc vào cổ phiếu này.



LMH – CTCP Landmark Holding

Giá hồi phục sau khi test ngưỡng Fibonacci Retracement 50%. Tuy nhiên, mức khối lượng lại liên tiếp nằm dưới mức trung bình 20 phiên cho thấy đà tăng không mấy vững chắc.

Đỉnh cũ tháng 03/2019 (tương đương vùng 13,700-14,500) sẽ là kháng cự của giá trong ngắn hạn.

Chỉ báo Stochastic Oscillator đã rời khỏi vùng overbought trong trạng thái bán nên rủi ro tăng lên.



TNG – CTCP Đầu tư và Thương mại TNG

Giá nhận được hồi phục sau khi test thành công cạnh trên của kênh giảm ngắn hạn. Đỉnh cũ tháng 03/2019 (tương đương vùng 23,500-25,000) hiện sẽ là kháng cự mạnh của giá.

Chỉ báo MACD đã cho mua và cắt lên ngưỡng 0 chứng tỏ triển vọng ngắn hạn khá tích cực. Tuy nhiên, chỉ báo Stochastic Oscillator đã tiến vào vùng overbought nên các nhịp rung lắc có thể xuất hiện trong những phiên tới.

Khối lượng tăng mạnh vài năm trên mức trung bình 20 phiên cho thấy dòng tiền vẫn khá mạnh.



TPB - Ngân hàng TMCP Tiên Phong

Giá điều chỉnh sau khi chạm phải kháng cự là ngưỡng Fibonacci Projection 168%. Đỉnh cũ tháng 04/2019 (tương đương vùng 22,500-23,000) sẽ là hỗ trợ của TPB nếu hiện tượng giảm điểm tiếp tục xảy ra.

Chỉ báo Stochastic Oscillator đã cho bán trở lại trong vùng oversold. Nếu chỉ báo này rời khỏi vùng này thì khả năng cao sự điều chỉnh sẽ còn tiếp tục.

Khối lượng sụt giảm và duy trì nằm dưới mức trung bình 20 phiên trong những phiên gần đây cho thấy nhà đầu tư đang giao dịch thận trọng hơn.

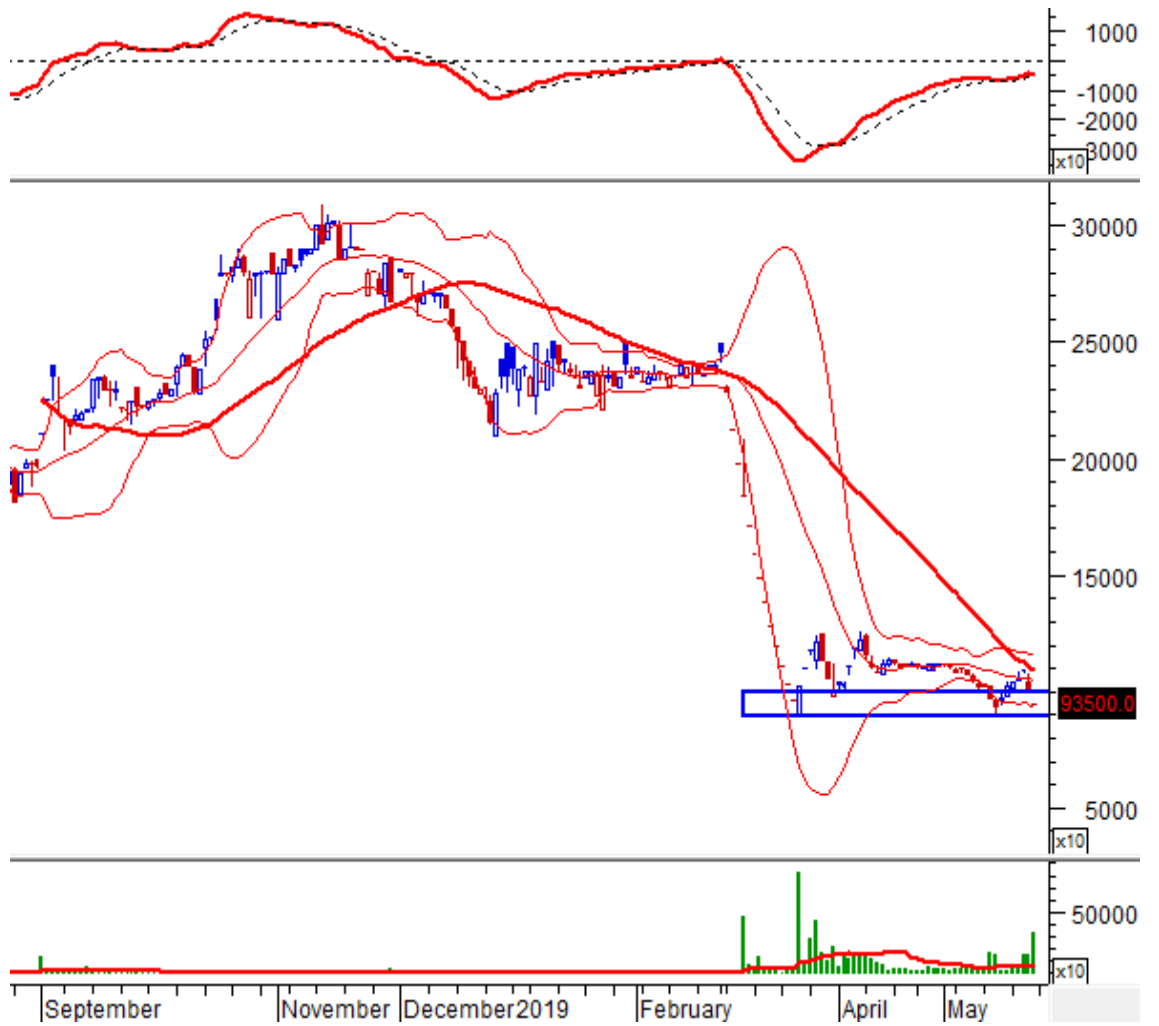


YEG - CTCP Tập đoàn Yeah1

YEG xuất hiện mẫu hình nến Falling Window trong phiên giao dịch ngày 24/05/2019 cho thấy tâm lý nhà đầu tư khá tiêu cực. Vùng 88,500-99,700 hiện sẽ là hỗ trợ mạnh của YEG.

Tuy nhiên, chỉ báo MACD vẫn nằm trên đường tín hiệu nên tình hình không mấy bi quan.

Khối lượng tăng đột biến lên trên mức trung bình 20 phiên cho thấy dòng tiền bắt đáy đang nhập cuộc vào cổ phiếu này.



Kết thúc báo cáo.

I KHUYẾN CÁO

Báo cáo này chỉ nhằm mục đích cung cấp thông tin. Thông tin trên báo cáo được Vietstock thu thập từ những nguồn đáng tin cậy nhưng chưa được xác minh một cách độc lập; Vietstock không đại diện hay đảm bảo và không chịu bất kỳ trách nhiệm hay nghĩa vụ nào về tính xác thực và hoàn thiện của thông tin đó.

Không một thông tin hay ý kiến nào đưa ra cấu thành một lời giới thiệu hay lời mời giới thiệu, chào mua hoặc bán bất kỳ chứng khoán, các khoản đầu tư nào, hay các quyền chọn, hợp đồng tương lai, các loại chứng khoán phái sinh liên quan đến các chứng khoán và các khoản đầu tư đó. Thông tin thu thập không nhằm mục đích đưa ra lời khuyên đầu tư cho cá nhân và nó cũng không nhắm đến những mục tiêu đầu tư cụ thể, tình hình tài chính và những nhu cầu cụ thể của bất kỳ ai nhận được bản báo cáo này.

Các ý kiến trong báo cáo hoàn toàn do Phòng Tư vấn của Vietstock đưa ra và có thể thay đổi mà không cần báo trước.

© Bản quyền thuộc Vietstock 2019. Không một phần nào trong báo cáo này được phép làm lại, sửa chữa lại, hay được chuyển giao dưới bất kỳ hình thức hay phương pháp nào như điện tử, kỹ thuật, sao chép, ghi âm hay những hình thức khác mà không được sự cho phép của Vietstock.