

VIETSTOCK WEEKLY: TUẦN 17-21/06/2019

## Thiếu động lực bứt phá

TRIỂN VỌNG THỊ TRƯỜNG CHỨNG KHOÁN

**14/06/2019**

Phòng Tư vấn VIETSTOCK  
[ [TV@vietstock.vn](mailto:TV@vietstock.vn) ]



## **I THỊ TRƯỜNG CHỨNG KHOÁN VIỆT NAM TUẦN 10-14/06/2019**

Xu hướng tăng trưởng ngắn hạn của thị trường hiện không được sự ủng hộ của dòng tiền lẫn tâm lý nhà đầu tư. Áp lực bán vẫn đang đè nặng lên thị trường. Điểm đáng lạc quan là khối ngoại đã vẫn duy trì đà mua ròng cho thấy sự kỳ vọng của các nhà đầu tư ngoại về triển vọng của thị trường.

### **I. THỊ TRƯỜNG CHỨNG KHOÁN VIỆT NAM TUẦN 10-14/06/2019:**

**Giao dịch:** Các chỉ số thị trường biến động giảm trong tuần qua. VN-Index kết thúc tuần giảm 0.49% đạt mức 953.61 điểm; HNX-Index đóng cửa tuần giảm 0.72% dừng tại 103.46 điểm.

Thanh khoản trung bình trên cả hai sàn biến động giảm trong tuần qua. Khối lượng khớp lệnh trung bình trên sàn HOSE đạt hơn 105 triệu cổ phiếu/phiên, giảm 1.89% so với tuần giao dịch trước. Sàn HNX đạt trung bình hơn 17.7 triệu cổ phiếu/phiên, giảm 16.62%.

Mặc dù tăng điểm tốt trong phiên cuối tuần, VN-Index vẫn đánh dấu một tuần giao dịch khá tiêu cực. Chỉ số sụt giảm cả về chỉ số lẫn khối lượng giao dịch. Việc thanh khoản suy yếu trong nhiều tuần liền cho thấy mức độ sôi động của thị trường đang ở mức thấp.

Ở nhóm Bluechip, VHM là cổ phiếu tác động tiêu cực nhất lên thị trường. Áp lực điều chỉnh cũng đè nặng lên các cổ phiếu nhóm thực phẩm - đồ uống. Các Large Cap nhóm này như VNM, MSN đều giảm hơn 2% trong tuần qua. Một đại diện nổi bật khác là MWG sau các phiên bứt phá mạnh hồi đầu tuần, cổ phiếu đã chịu áp lực chốt lời lớn trong 2 phiên cuối tuần khiến đà tăng bị thu hẹp đáng kể.

Hầu hết các cổ phiếu ngân hàng diễn biến khá tích cực trong tuần qua. Sau nhiều phiên giằng co mạnh nhóm này đồng loạt bứt phá tốt trong phiên cuối tuần. Nổi bật nhất là VCB khi cổ phiếu này đánh dấu một tuần tăng điểm mạnh hơn 5%. Các Large Cap khác như BID, MBB, ACB cũng có được mức tăng nhẹ so với tuần trước.

Việc giá dầu điều chỉnh đã tác động tiêu cực lên các cổ phiếu dầu khí. Hầu hết các cổ phiếu nhóm này đều bị đặt trong tình trạng bán mạnh. PVS, PVD, PVC đồng loạt lao dốc mạnh hơn 3%. GAS vẫn đang thể hiện vị thế ông lớn đầu ngành của mình khi liên tục giữ giá tốt trước áp lực từ bên bán và chỉ sụt giảm dưới 1% trong tuần qua.

Xu hướng tăng trưởng ngắn hạn của thị trường hiện không được sự ủng hộ của dòng tiền lẫn tâm lý nhà đầu tư. Áp lực bán vẫn đang đè nặng lên thị trường. Điểm đáng lạc quan là khối ngoại đã vẫn duy trì đà mua ròng cho thấy sự kỳ vọng của các nhà đầu tư ngoại về triển vọng của thị trường.

**Nhà đầu tư nước ngoài: Mua ròng hơn 226 tỷ đồng trên cả hai sàn.** Khối ngoại mua ròng trên HOSE với hơn 213 tỷ đồng và mua ròng trên HNX hơn 12 tỷ đồng.

**Cổ phiếu đáng chú ý: Cổ phiếu tăng giá mạnh trong tuần qua là DLG trên sàn HOSE và VCR trên sàn HNX**

**DLG tăng 13.97%:** DLG bất ngờ bật tăng trần trong hai phiên cuối tuần sau thời gian tích lũy. Cổ phiếu cũng nhận được sự ủng hộ lớn từ dòng tiền khi thanh khoản được đẩy lên cao trong hai phiên gần nhất.

**VCR tăng 24.19%:** VCR tiếp tục đà tăng mạnh kể từ tháng 03/2019. Thị giá cổ phiếu đã tăng hơn 4.5 lần trong 4 tháng vừa qua.

#### **Các đại diện giảm điểm mạnh: HVG và HSL trên sàn HOSE**

**HVG giảm 16.91%:** HVG tiếp tục hứng chịu cơn bán tháo từ các nhà đầu tư khi báo lỗ nặng sau soát xét. SGDCK TP.HCM cũng đã quyết định duy trì kiểm soát đặc biệt đối với cổ phiếu này.

**HSL giảm 13.73%:** Sau khi xuất hiện bulltrap bật tăng trần trong phiên đầu tuần, HSL đã liên tục lao dốc mạnh trong các phiên kế tiếp.

## **■ NHẬN ĐỊNH THỊ TRƯỜNG CHỨNG KHOÁN TUẦN 17-21/06/2019**

Sau khi bật tăng tốt trong phiên đầu tuần, VN-Index đã chứng kiến các phiên sụt giảm mạnh liên tiếp khiến chỉ số có lúc rơi về dưới ngưỡng 950 điểm. Dù vậy, sự phục hồi trong phiên cuối tuần đã giúp tình hình trở nên không quá bi quan.

Dòng tiền tiếp tục là vấn đề lớn đối với thị trường ở thời điểm hiện tại. Khối lượng giao dịch liên tục sụt giảm khiến thị trường thiếu vắng động lực để bứt phá. Dù cho khối ngoại liên tục duy trì đà mua ròng, tâm lý của các nhà đầu tư nội vẫn thiên về xu hướng thận trọng. Điểm đáng lưu ý là các phiên chán nản, bán tháo mạnh vẫn chưa xuất hiện khi bên bán vẫn đang duy trì trạng thái tiết cung. Ngoài ra, mỗi khi VN-Index rơi về dưới ngưỡng 950 điểm, một lực cầu lớn luôn sẵn sàng nhập cuộc đẩy chỉ số phục hồi. Điều này cho thấy rủi ro giảm sâu trong ngắn hạn là không lớn.

Giữa lúc thị trường đang đi vào vùng trống thông tin và căng thẳng thương mại Mỹ - Trung vẫn chưa có dấu hiệu hạ nhiệt. Tỷ lệ lợi nhuận trên rủi ro khi đầu tư trong giai đoạn này là không quá hấp dẫn. Chúng ta vẫn nên kiên nhẫn và chờ đợi đến khi dòng tiền lớn nhập cuộc đón đầu KQKD quý 2/2019.

Như vậy, thị trường nhiều khả năng sẽ tiếp tục giao dịch giằng co và thanh khoản thấp trong tuần tới. Việc giải ngân trong giai đoạn này nên được hạn chế khi không có một dấu hiệu rõ ràng nào báo hiệu một cơn sóng tăng mới của thị trường.

### **PHÂN TÍCH KỸ THUẬT**

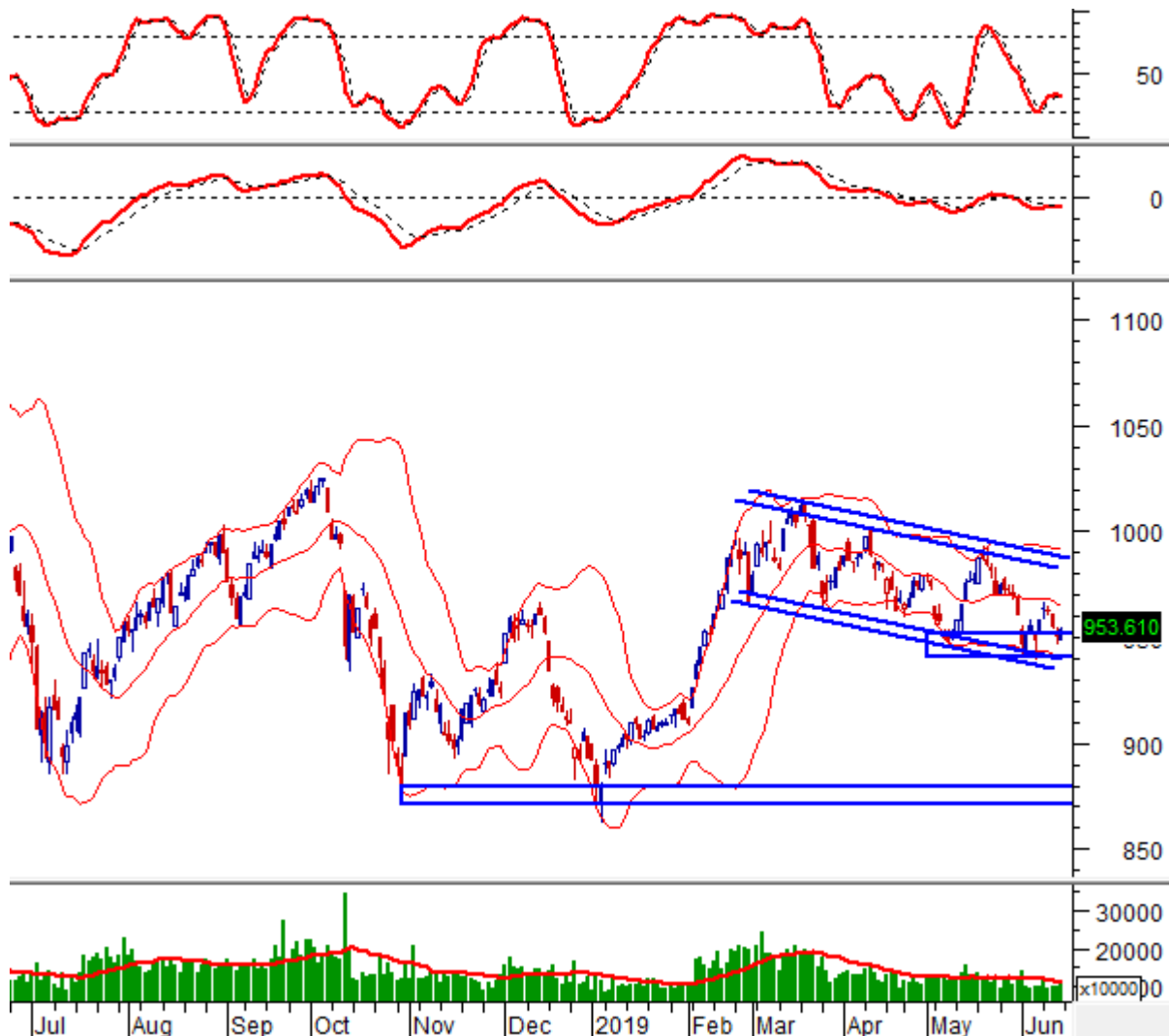
#### **Phân tích Xu hướng và Dao động giá**

##### **VN-Index – Bullish Engulfing xuất hiện**

VN-Index tăng điểm mạnh trở lại và tạo mẫu hình nến Bullish Engulfing trong phiên giao dịch ngày 14/06/2019. Điều này chứng tỏ sự thận trọng đã giảm bớt.

Đáy cũ tháng 05/2019 (tương đương vùng 940-952 điểm) sẽ là hỗ trợ của chỉ số nếu đà giảm quay trở lại. Nếu ngưỡng này bị phá vỡ hoàn toàn thì nguy cơ VN-Index về lại vùng 870-880 điểm là khá cao.

Khối lượng tăng mạnh trong phiên cuối tuần và vượt lên trên mức trung bình 20 phiên cho thấy dòng tiền đang quay trở lại với thị trường.

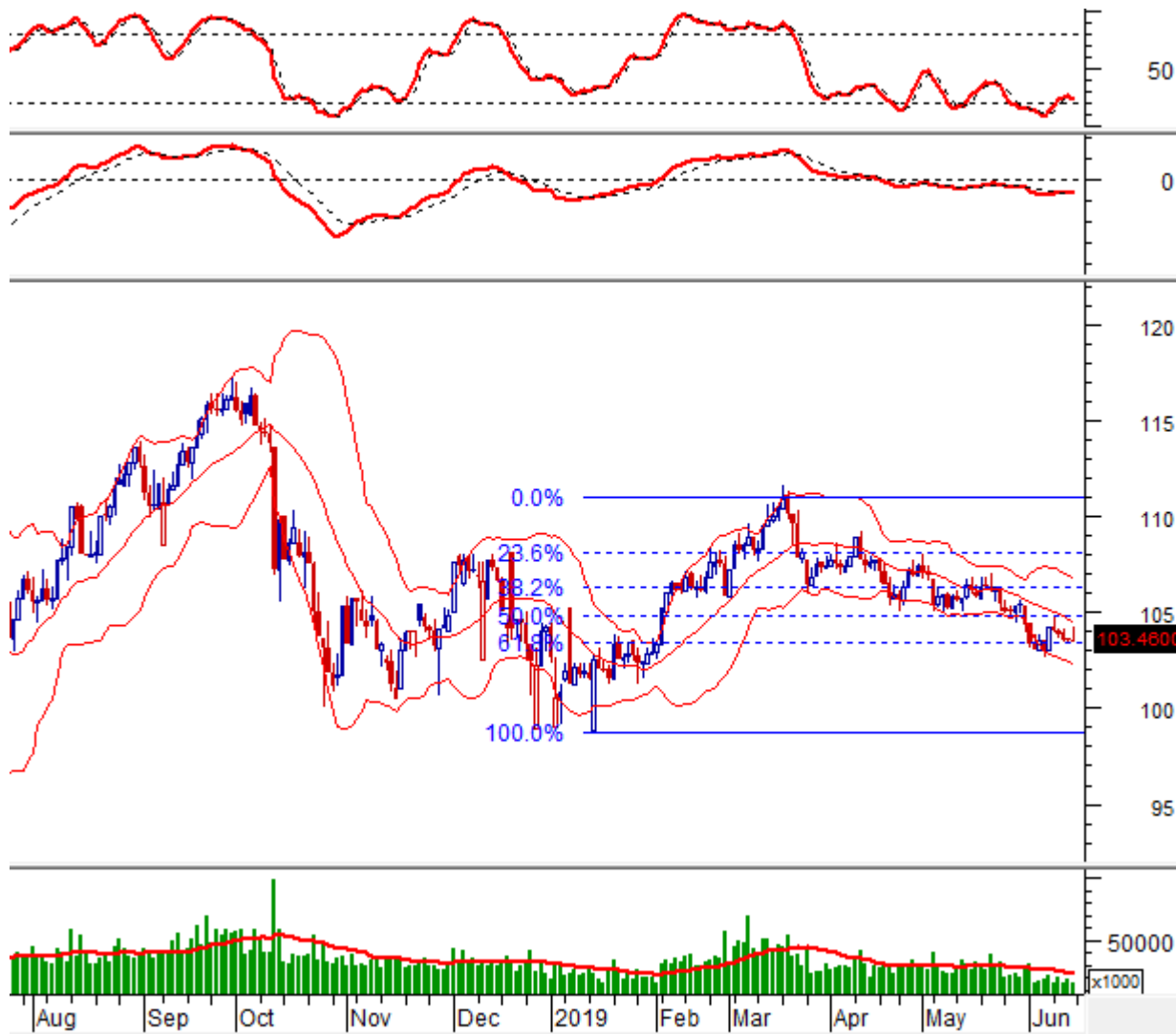


### HNX-Index – Stochastic Oscillator cho bán trở lại

HNX-Index xuất hiện mẫu hình nến gần giống Gravestone Doji trong phiên giao dịch ngày 14/06/2019 cho thấy tâm lý nhà đầu tư đang giằng co mạnh.

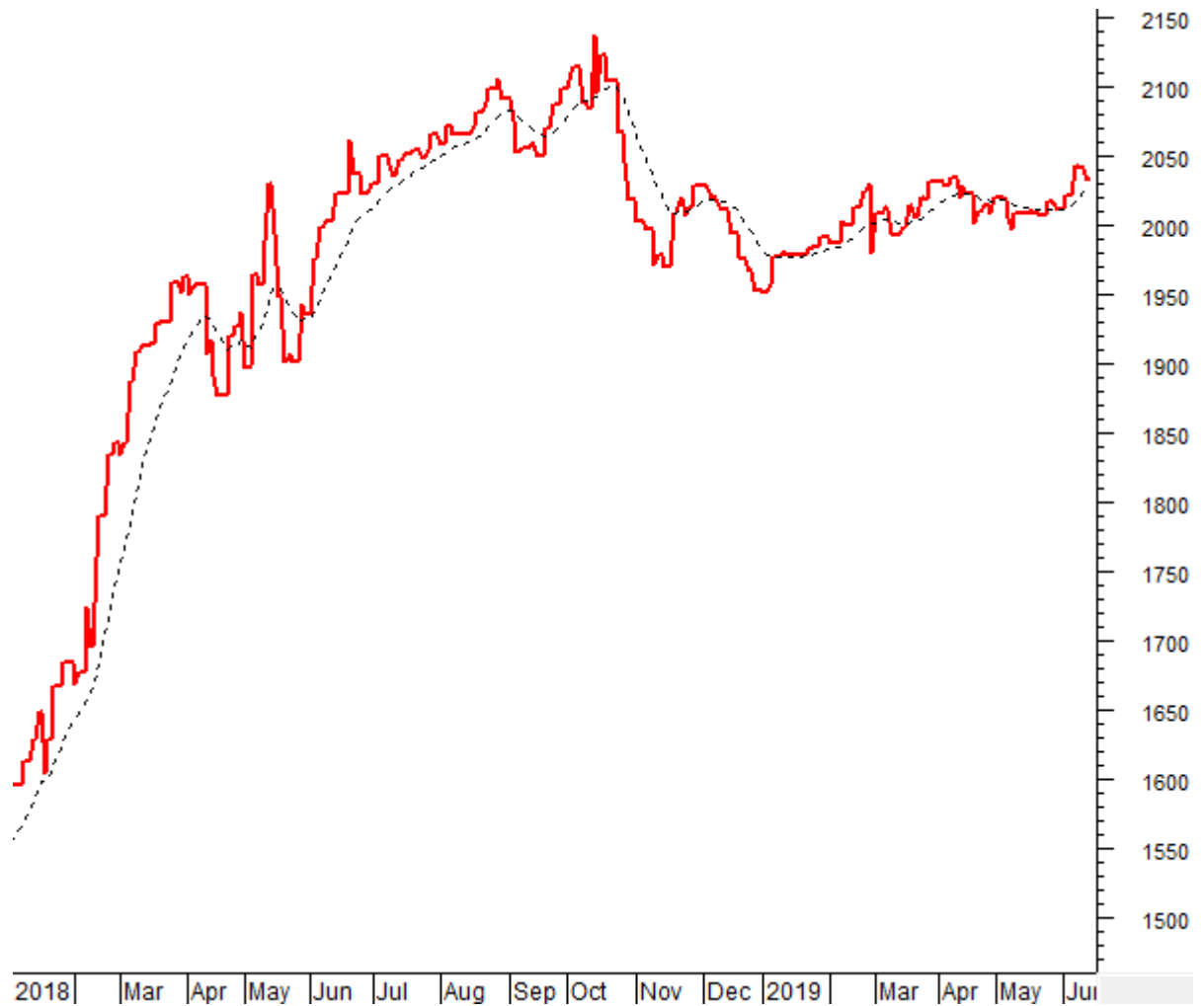
Khối lượng tiếp tục nằm dưới mức trung bình 20 phiên cho thấy dòng tiền đang khá yếu. Mặt khác, chỉ báo Stochastic Oscillator đã cho bán trở lại nên tình hình đang bị quan hơn.

Vì vậy, nguy cơ ngưỡng Fibonacci Retracement 61.8% bị phá vỡ tăng lên. Nếu điều này xảy ra thì nhiều khả năng HNX-Index sẽ về lại vùng đáy cũ đầu năm 2019.



### Phân tích Dòng tiền

**Biến động của dòng tiền thông minh:** VS-NVI VN đi ngang và vẫn nằm trên EMA 20 ngày. Nếu trạng thái này được giữ vững trong những phiên tới thì rủi ro giảm sâu là sẽ được giảm bớt.



**Biến động của dòng tiền từ khối ngoại:** Khối ngoại bán ròng trong phiên giao dịch ngày 14/06/2019. Nếu nhà đầu tư nước ngoài vẫn duy trì hành động này trong những phiên tới thì đà giảm có thể tiếp tục.

## THỐNG KÊ THỊ TRƯỜNG TUẦN 10-14/06/2019

**Thống kê giao dịch trên HOSE**

| Ngày              | VN-Index | +/- %           | KLGD (đv)          | GTGD (tỷ đ)      | KL đặt mua         | KL đặt bán         |
|-------------------|----------|-----------------|--------------------|------------------|--------------------|--------------------|
| 10-Jun-19         | 962.90   | 0.48%           | 154,897,649        | 3,834.41         | 134,061,990        | 132,420,480        |
| 11-Jun-19         | 962.07   | -0.09%          | 136,379,184        | 3,178.06         | 109,128,670        | 109,952,430        |
| 12-Jun-19         | 954.17   | -0.82%          | 138,109,792        | 3,930.65         | 116,563,040        | 113,892,030        |
| 13-Jun-19         | 950.08   | -0.43%          | 142,809,278        | 3,299.26         | 117,164,910        | 113,895,700        |
| 14-Jun-19         | 953.61   | 0.37%           | 155,879,414        | 3,433.02         | 129,046,960        | 127,185,960        |
| <b>TỔNG</b>       |          | <b>(-0.49)%</b> | <b>728,075,317</b> | <b>17,675.40</b> | <b>605,965,570</b> | <b>597,346,600</b> |
| <b>TRUNG BÌNH</b> |          | <b>(-0.10%)</b> | <b>145,615,063</b> | <b>3,535.08</b>  | <b>121,193,114</b> | <b>119,469,320</b> |

Nguồn: VietstockFinance

**Thống kê giao dịch trên HNX**

| Ngày              | HNX-Index | +/- %           | KLGD (đv)          | GTGD (tỷ đ)  | KL đặt mua         | KL đặt bán         |
|-------------------|-----------|-----------------|--------------------|--------------|--------------------|--------------------|
| 10-Jun-19         | 103.99    | -0.20%          | 20,712,416         | 243.69       | 40,173,100         | 48,466,800         |
| 11-Jun-19         | 103.95    | -0.04%          | 24,057,759         | 255.10       | 44,687,800         | 50,314,300         |
| 12-Jun-19         | 103.56    | -0.38%          | 27,302,740         | 295.11       | 41,378,300         | 45,110,700         |
| 13-Jun-19         | 103.50    | -0.06%          | 22,247,257         | 268.89       | 47,864,900         | 45,989,600         |
| 14-Jun-19         | 103.46    | -0.03%          | 35,805,211         | 342.70       | 43,509,200         | 47,488,300         |
| <b>TỔNG</b>       |           | <b>(-0.72)%</b> | <b>130,125,383</b> | <b>1,405</b> | <b>217,613,300</b> | <b>237,369,700</b> |
| <b>TRUNG BÌNH</b> |           | <b>(-0.14%)</b> | <b>26,025,077</b>  | <b>281</b>   | <b>43,522,660</b>  | <b>47,473,940</b>  |

Nguồn: VietstockFinance

**HOSE: 10 cổ phiếu tăng/giảm nhiều nhất tuần**

| TT | Mã CK | Giá (14/06) | KLGD tb   | +/- (%)5p | MCK | Giá (14/06) | KLGD tb | +/- %   |
|----|-------|-------------|-----------|-----------|-----|-------------|---------|---------|
| 1  | RIC   | 6,600       | 234       | 38.95%    | TCO | 9,860       | 141     | -21.46% |
| 2  | TN1   | 58,000      | 464       | 20.83%    | CIG | 3,040       | 4,190   | -18.50% |
| 3  | HAI   | 1,920       | 1,668,482 | 20.75%    | HVG | 2,900       | 515,802 | -16.91% |
| 4  | SMA   | 16,000      | 54,830    | 19.85%    | HSL | 8,800       | 536,756 | -13.73% |
| 5  | DRH   | 7,120       | 248,772   | 16.72%    | HLG | 7,260       | 7,210   | -12.00% |
| 6  | DLG   | 1,550       | 1,877,854 | 13.97%    | CMV | 18,000      | 560     | -11.98% |
| 7  | AMD   | 1,900       | 1,290,670 | 13.10%    | PIT | 4,710       | 156     | -11.96% |
| 8  | CCL   | 4,770       | 513,942   | 13.03%    | MCP | 21,300      | 1,400   | -11.06% |
| 9  | SII   | 16,950      | 266       | 13.00%    | DTL | 27,000      | 26      | -10.60% |
| 10 | NAF   | 17,400      | 146,844   | 12.32%    | SRC | 25,200      | 158,890 | -10.32% |

Nguồn: VietstockFinance

**HNX: 10 cổ phiếu tăng/giảm nhiều nhất tuần**

| TT | Mã CK | Giá (14/06) | KLGD tb | +/- (%)5p | MCK | Giá (14/06) | KLGD tb | +/- %   |
|----|-------|-------------|---------|-----------|-----|-------------|---------|---------|
| 1  | VC1   | 17,300      | 140     | 26.28%    | KTT | 4,600       | 57,800  | -32.35% |
| 2  | VCR   | 26,700      | 354,976 | 24.19%    | PDC | 5,200       | 60      | -24.64% |
| 3  | PTD   | 19,900      | 100     | 20.61%    | GMX | 22,700      | 180     | -18.93% |
| 4  | DNY   | 3,600       | 40      | 20.00%    | INC | 5,900       | 1,400   | -18.06% |
| 5  | OCH   | 8,700       | 11,900  | 19.18%    | CKV | 12,600      | 40      | -16.56% |
| 6  | HLY   | 30,100      | 100     | 18.97%    | HGM | 40,000      | 40      | -16.32% |
| 7  | HBS   | 4,600       | 220     | 15.00%    | MST | 2,800       | 520,676 | -15.15% |
| 8  | CSC   | 19,000      | 103,080 | 13.77%    | SDU | 8,000       | 10,460  | -11.11% |
| 9  | CET   | 4,200       | 3,060   | 13.51%    | VE4 | 7,000       | 140     | -10.26% |
| 10 | NET   | 28,800      | 14,034  | 11.20%    | NSH | 2,700       | 39,536  | -10.00% |

Nguồn: VietstockFinance



**Giao dịch của nhà đầu tư nước ngoài trên HOSE**

| Ngày              | Khối lượng giao dịch (cp) |                   |                   | Giá trị giao dịch (1,000đ) |                      |                    |
|-------------------|---------------------------|-------------------|-------------------|----------------------------|----------------------|--------------------|
|                   | Mua                       | Bán               | Mua - Bán         | Mua                        | Bán                  | Mua - Bán          |
| 10-Jun-19         | 21,617,073                | 12,657,016        | 8,960,057         | 586,908,357                | 412,395,033          | 174,513,325        |
| 11-Jun-19         | 22,568,900                | 9,819,221         | 12,749,679        | 713,413,295                | 460,986,583          | 252,426,712        |
| 12-Jun-19         | 9,608,786                 | 8,861,586         | 747,200           | 371,077,131                | 399,228,559          | (28,151,428)       |
| 13-Jun-19         | 6,849,740                 | 9,047,600         | (2,197,860)       | 379,850,974                | 458,889,406          | (79,038,433)       |
| 14-Jun-19         | 6,063,400                 | 11,655,060        | (5,591,660)       | 313,701,205                | 419,859,718          | (106,158,512)      |
| <b>TỔNG</b>       | <b>66,707,899</b>         | <b>52,040,483</b> | <b>14,667,416</b> | <b>2,364,950,962</b>       | <b>2,151,359,299</b> | <b>213,591,664</b> |
| <b>TRUNG BÌNH</b> | <b>13,341,579</b>         | <b>10,408,096</b> | <b>2,933,483</b>  | <b>472,990,192</b>         | <b>430,271,859</b>   | <b>42,718,332</b>  |

Nguồn: VietstockFinance

**Giao dịch của nhà đầu tư nước ngoài trên HNX**

| Ngày              | Khối lượng giao dịch (cp) |                  |                | Giá trị giao dịch (1,000đ) |                   |                   |
|-------------------|---------------------------|------------------|----------------|----------------------------|-------------------|-------------------|
|                   | Mua                       | Bán              | Mua - Bán      | Mua                        | Bán               | Mua - Bán         |
| 10-Jun-19         | 750,300                   | 194,987          | 555,313        | 6,329,840                  | 2,855,585         | 3,474,256         |
| 11-Jun-19         | 695,300                   | 131,815          | 563,485        | 7,367,960                  | 2,597,664         | 4,770,297         |
| 12-Jun-19         | 146,400                   | 1,194,970        | (1,048,570)    | 2,779,500                  | 3,732,108         | (952,608)         |
| 13-Jun-19         | 845,900                   | 43,400           | 802,500        | 7,441,470                  | 779,420           | 6,662,050         |
| 14-Jun-19         | 116,900                   | 195,960          | (79,060)       | 1,621,090                  | 2,703,780         | (1,082,690)       |
| <b>TỔNG</b>       | <b>2,554,800</b>          | <b>1,761,132</b> | <b>793,668</b> | <b>25,539,860</b>          | <b>12,668,556</b> | <b>12,871,304</b> |
| <b>TRUNG BÌNH</b> | <b>510,960</b>            | <b>352,226</b>   | <b>158,733</b> | <b>5,107,972</b>           | <b>2,533,711</b>  | <b>2,574,260</b>  |

Nguồn: VietstockFinance



## I KHUYẾN CÁO

Báo cáo này chỉ nhằm mục đích cung cấp thông tin. Thông tin trên báo cáo được Vietstock thu thập từ những nguồn đáng tin cậy nhưng chưa được xác minh một cách độc lập; Vietstock không đại diện hay đảm bảo và không chịu bất kỳ trách nhiệm hay nghĩa vụ nào về tính xác thực và hoàn thiện của thông tin đó.

Không một thông tin hay ý kiến nào đưa ra cấu thành một lời giới thiệu hay lời mời giới thiệu, chào mua hoặc bán bất kỳ chứng khoán, các khoản đầu tư nào, hay các quyền chọn, hợp đồng tương lai, các loại chứng khoán phái sinh liên quan đến các chứng khoán và các khoản đầu tư đó. Thông tin thu thập không nhằm mục đích đưa ra lời khuyên đầu tư cho cá nhân và nó cũng không nhắm đến những mục tiêu đầu tư cụ thể, tình hình tài chính và những nhu cầu cụ thể của bất kỳ ai nhận được bản báo cáo này.

Các ý kiến trong báo cáo hoàn toàn do Phòng Tư vấn của Vietstock đưa ra và có thể thay đổi mà không cần báo trước.

© Bản quyền thuộc Vietstock 2019. Không một phần nào trong báo cáo này được phép làm lại, sửa chữa lại, hay được chuyển giao dưới bất kỳ hình thức hay phương pháp nào như điện tử, kỹ thuật, sao chép, ghi âm hay những hình thức khác mà không được sự cho phép của Vietstock.