

# TECHNICAL VIEW: TUẦN 24-28/06/2019

THỊ TRƯỜNG & CHIẾN LƯỢC ĐẦU TƯ – PHÂN TÍCH CỔ PHIẾU CHỌN LỌC

**21/06/2019**

Phòng Tư vấn VIETSTOCK  
[ [TV@vietstock.vn](mailto:TV@vietstock.vn) ]



BÁO CÁO PHÂN TÍCH 2019

## PHÂN TÍCH THỊ TRƯỜNG: TUẦN 24-28/06/2019

### Phân tích kỹ thuật chứng khoán Việt Nam: Tuần 24-28/06/2019

Chiến lược đầu tư & Phân tích kỹ thuật chuyên sâu thị trường chứng khoán Việt Nam.

#### Phân tích Xu hướng và Dao động giá

##### VN-Index – MACD cho tín hiệu mua

VN-Index thu hẹp đà tăng trong phiên giao dịch ngày 21/06/2019. Cận dưới của kênh giá sẽ là hỗ trợ nếu chỉ số giảm trở lại trong thời gian tới.

Tuy nhiên, chỉ báo MACD đã cho mua trở lại. Nếu chỉ báo này duy trì đà tăng và cắt lên ngưỡng 0 thì xu hướng tăng ngắn hạn sẽ được củng cố.

Khối lượng nằm trên mức trung bình 20 phiên trong 3 phiên liên tiếp cho thấy dòng tiền đang khá mạnh.

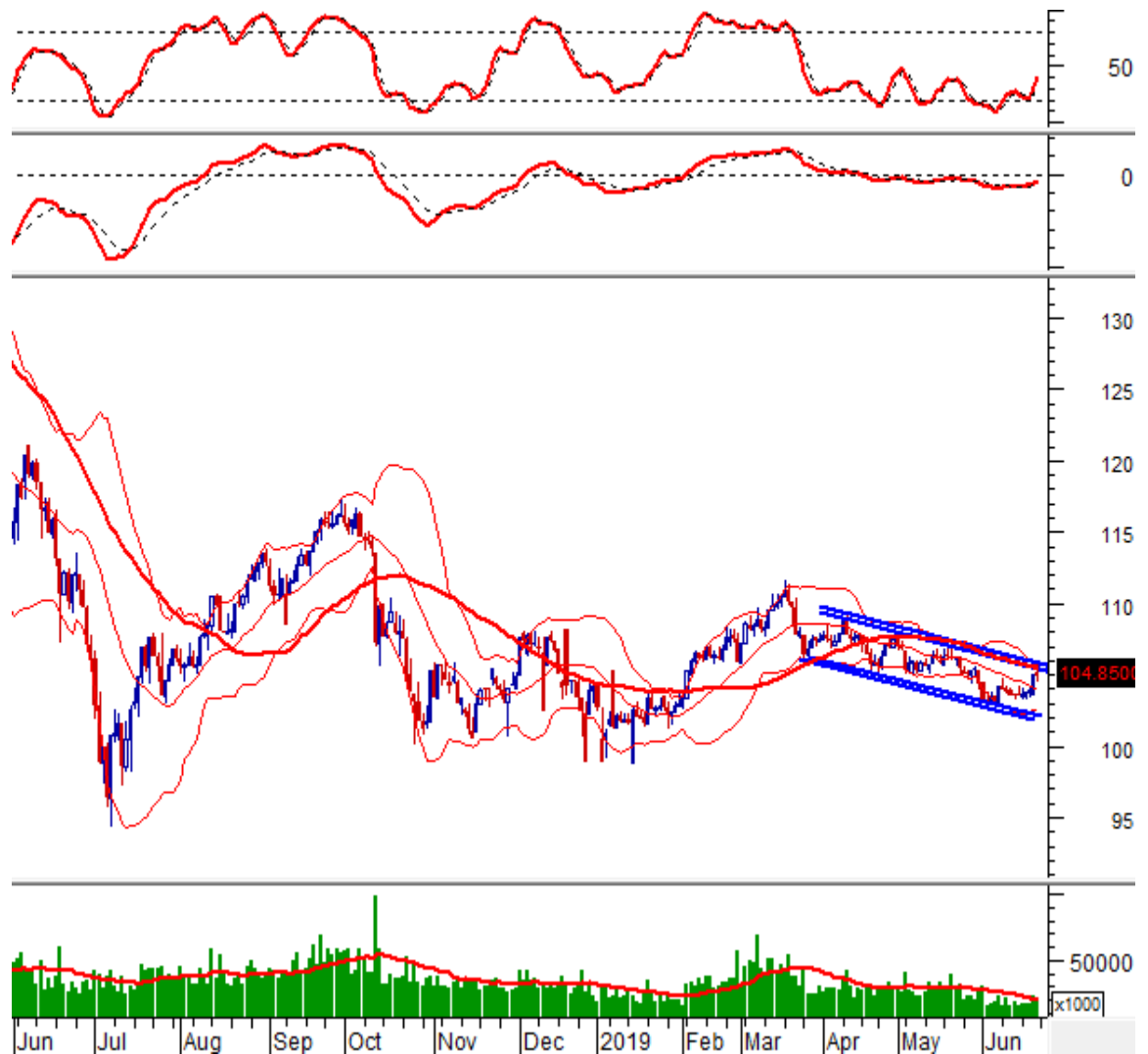


##### HNX-Index – Cận trên của kênh giá sẽ là kháng cự mạnh

Mẫu hình High Wave Candle xuất hiện trong phiên cuối tuần 21/06/2019 cho thấy tâm lý giằng co của nhà đầu tư.

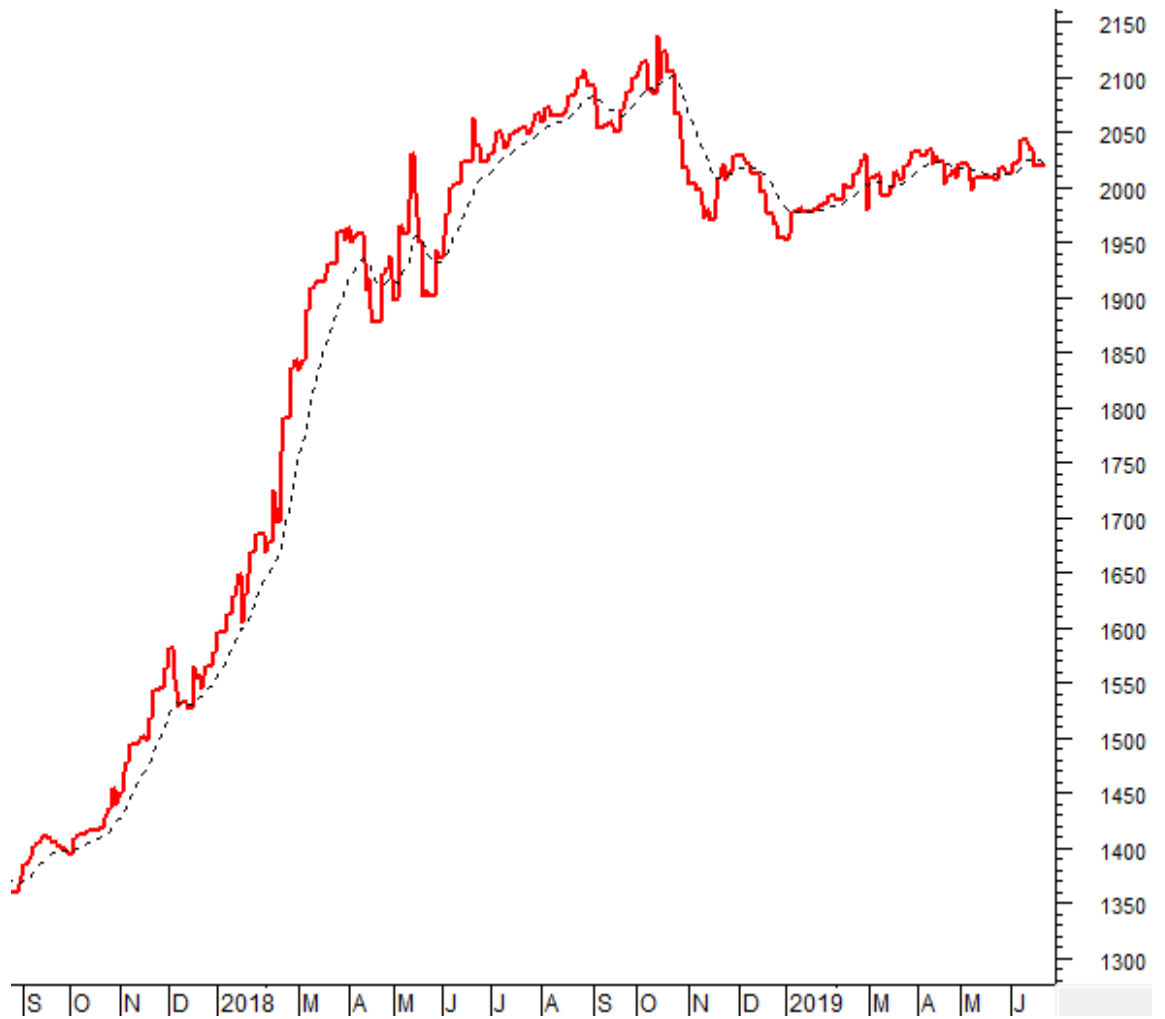
Chỉ báo Stochastic Oscillator và MACD đều đã cho mua trở lại nên rủi ro không quá lớn.

HNX-Index điều chỉnh sau khi test kháng cự mạnh là vùng hội tụ của đường SMA 50 ngày và cận trên của kênh ngắn hạn (tương đương vùng 105.4-105.9 điểm). Nếu HNX-Index vượt được vùng này thì đà tăng sẽ mạnh mẽ hơn.



### Phân tích Dòng tiền

**Biến động của dòng tiền thông minh:** VS-NVI VN đi ngang và vẫn nằm dưới EMA 20 ngày. Nếu trạng thái này không được cải thiện trong những phiên tới thì rủi ro giảm sâu sẽ tăng lên.



**Biến động của dòng tiền từ khối ngoại:** Khối ngoại bán ròng mạnh trong phiên giao dịch ngày 21/06/2019. Nếu nhà đầu tư nước ngoài vẫn duy trì hành động này trong những phiên tới thì đà tăng ngắn hạn có thể bị đảo ngược.

## PHÂN TÍCH CỔ PHIẾU: Tuần 24-28/06/2019

**Tuần 24-28/06/2019: 10 cổ phiếu “nóng” dưới góc nhìn PTKT của Vietstock**

Các cổ phiếu “nóng” được phân tích trong báo cáo của Phòng Tư vấn Vietstock gồm: CTG, FPT, GAS, NVB, ROS, VHM, VIC, VKC, VNM và YEG.

Các cổ phiếu này được chọn lọc theo các tín hiệu phân tích kỹ thuật, khuyến nghị của Vietstock Trader, thanh khoản... Các phân tích dưới đây có thể phục vụ cho mục đích tham khảo trong ngắn hạn cũng như dài hạn.

### CTG - Ngân hàng TMCP Công Thương Việt Nam

CTG tăng giá và bám vào Upper Band của Bollinger Bands cho thấy xu hướng tăng ngắn hạn khá mạnh mẽ.

Giá đã bứt phá khỏi kháng cự là trendline trung hạn với mẫu hình nến White Closing Marubozu. Hiện tại, đường SMA 200 ngày là kháng cự mạnh của giá khi CTG vẫn chưa vượt qua được ngưỡng này trong gần 1 năm qua.

Khối lượng liên tục nằm ở vùng cao trên mức trung bình 20 phiên chứng tỏ dòng tiền đang trở lại với cổ phiếu này.



### FPT - CTCP FPT

FPT đã hồi phục sau khi chạm hỗ trợ mạnh là vùng hội tụ của SMA 50 ngày và cận dưới của kênh trung hạn. Nếu theo kênh này thì mục tiêu của giá là vùng 47,500-48,000.

Chỉ báo MACD cũng đã cho mua trở lại trên ngưỡng 0 nên khả năng giá về vùng giá trên tăng lên.

Tuy nhiên, tâm lý thận trọng vẫn hiện hữu trong nhà đầu tư khi khối lượng thường nằm dưới đường SMA 20 ngày trong các phiên gần đây.



### **GAS - Tổng Công ty Khí Việt Nam - CTCP**

GAS xuất hiện mẫu hình nến Doji trong phiên giao dịch ngày 21/06/2018 cho thấy tâm lý giằng co của nhà đầu tư.

Giá đã vượt lên middle của Bollinger Bands nên xu hướng giảm ngắn hạn đã bị đảo ngược. Trendline trung hạn bị phá vỡ sẽ là kháng cự của GAS trong thời gian tới.

Mặt khác, chỉ báo MACD đã cho mua trở lại. Nếu chỉ báo này cắt lên ngưỡng 0 thì đà hồi phục sẽ càng mạnh mẽ.

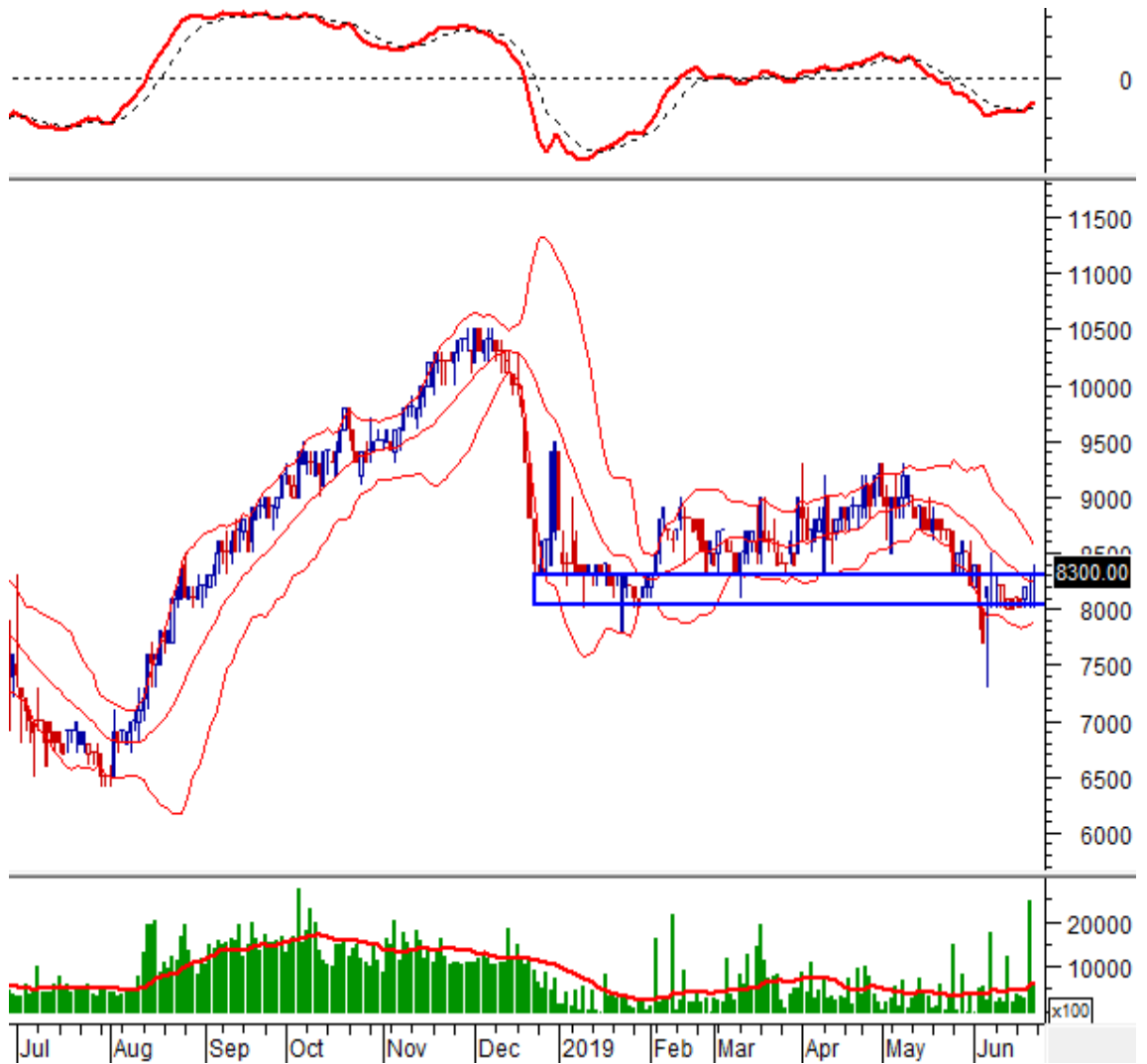


### NVB - Ngân hàng TMCP Quốc Dân (NCB)

NVB liên tục rung lắc tại đáy cũ tháng 01/2019 (tương đương vùng 8,000-8,300). Dự kiến giá sẽ có rung lắc tại vùng này.

Chỉ báo MACD đã cho mua trở lại. Nếu chỉ báo này cắt lên ngưỡng 0 thì triển vọng ngắn hạn sẽ tích cực hơn.

Khối lượng tăng mạnh lên trên mức trung bình 20 phiên cho thấy dòng tiền bắt đáy đang nhập cuộc vào cổ phiếu này.



### ROS - CTCP Xây dựng FLC Faros

Hiện tại, giá liên tục giảm có tích lũy dưới middle của Bollinger Bands và đường SMA 50 ngày. Bollinger Bands đang co thắt mạnh cho thấy ROS sẽ có biến động lớn trong thời gian tới.

Chỉ báo Stochastic Oscillator đã cho mua trở lại và rời khỏi vùng oversold. Mặt khác, phân kỳ giá lên xuất hiện trên chỉ báo này cho thấy nhiều khả năng đà tăng trưởng sẽ trở lại với cổ phiếu.

Khối lượng giao dịch trung bình có sự gia tăng mạnh mẽ trong 2 tháng qua cho thấy dòng tiền đang đổ mạnh vào ROS.



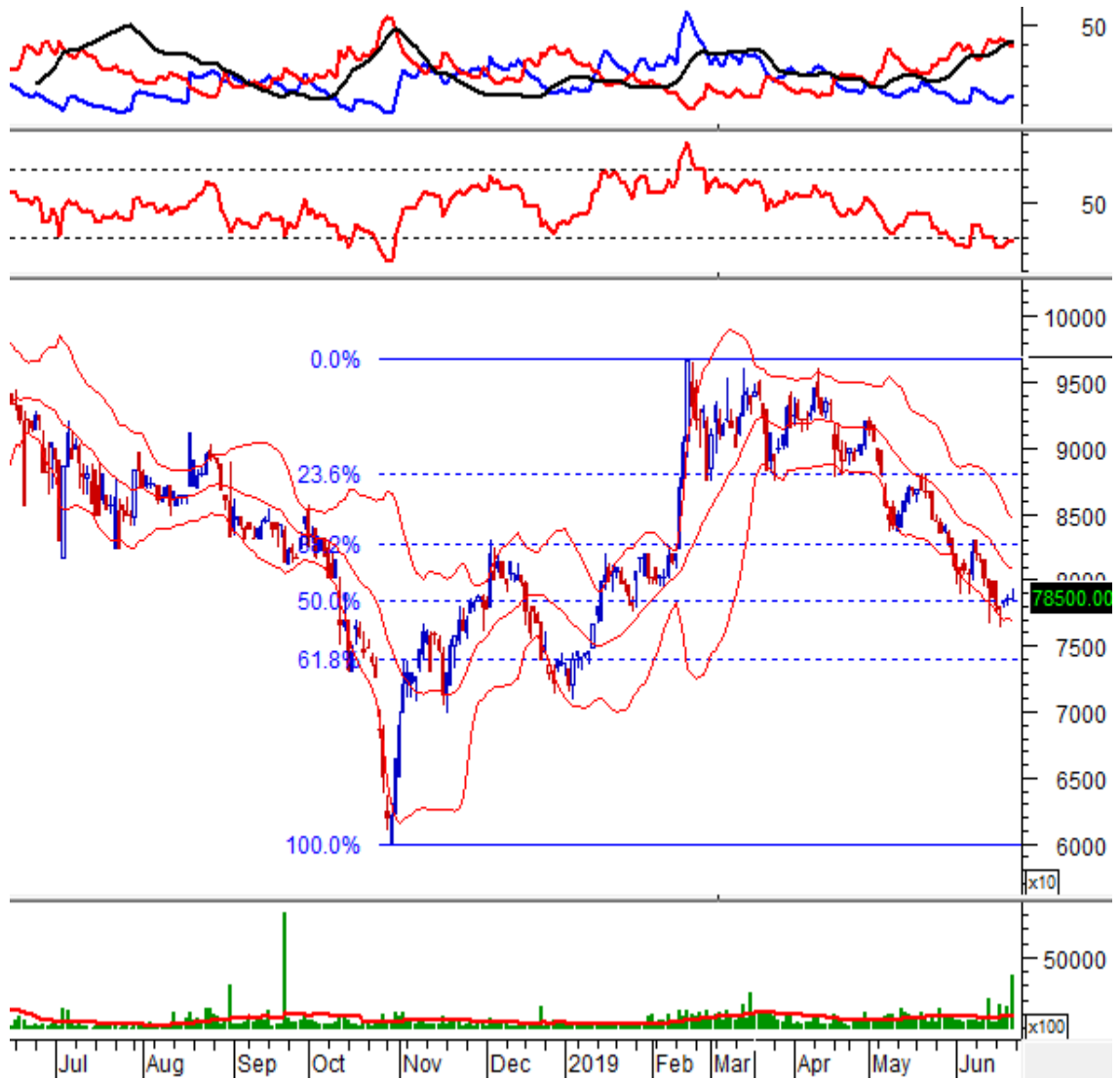


### VHM - CTCP Vinhomes

Đường DI- nằm trên đường DI+ và chỉ báo ADX tiến tới mốc 40 cho thấy xu hướng giảm đang chi phối.

VHM liên tiếp xuất hiện mẫu hình nến Doji cho thấy tâm lý nhà đầu tư đang rất giằng co. Ngưỡng Fibonacci Retracement 50% sẽ tiếp tục là hỗ trợ mạnh của giá trong ngắn hạn.

Chỉ báo Relative Strength Index tăng điểm và đang hướng về mốc 30. Nếu chỉ báo vượt khỏi mốc này thì khả năng giá có hồi phục trở lại tăng lên.



### VIC - Tập đoàn VINGROUP - CTCP

VIC giảm giá và đang test hỗ trợ mạnh là vùng hội tụ của trendline trung hạn và đường SMA 100 ngày. Nhiều khả năng giá sẽ có hồi phục trở lại sau khi test vùng này .

Chỉ báo MACD vẫn nằm trên ngưỡng 0 cho thấy tình hình vẫn khá khả quan.

Mặt khác, khối ngoại mua ròng trong 4 trên 5 phiên gần nhất cho thấy tâm lý khối này vẫn tích cực về cổ phiếu.



### VKC - CTCP Cáp - Nhựa Vĩnh Khánh

Giá đang nằm dưới các đường SMA trung và dài hạn cho thấy xu hướng giảm hiện chi phối.

Giá đã phá vỡ hỗ trợ là đáy cũ tháng 11/2018 (tương đương vùng 4,500-4,700). Theo nguyên lý Symmetry, VKC đã về vùng giá mục tiêu 4,000-4,100. Điều này cho thấy khả năng giá có tăng trưởng trở lại tăng lên.

Chỉ báo Stochastic Oscillator cũng đã tiến sát vùng oversold. Nếu chỉ báo tạo phân kỳ giá lên và rời khỏi vùng này thì triển vọng ngắn hạn sẽ tích cực hơn.



### VNM – CTCP Sửa Việt Nam

VNM xuất hiện mẫu hình nền White Marubozu trong phiên giao dịch ngày 21/06/2019 cho thấy tâm lý nhà đầu tư đã lạc quan hơn.

Giá đã có bút phá sau khi liên tục rung lắc tại ngưỡng Fibonacci Projection 50%. Ngưỡng này sẽ tiếp tục là hỗ trợ của VNM nếu hiện tượng giảm giá trở lại.

Chỉ báo Stochastic Oscillator đã cho mua trở lại trong vùng oversold. Mặt khác, phân kỳ giá lên xuất hiện trên chỉ báo Relative Strength Index cho thấy triển vọng ngắn hạn đã tích cực hơn.

Ngoài ra, khối lượng duy trì trên mức trung bình 20 phiên trong hơn 1 tuần qua cho thấy dòng tiền đang khá mạnh.

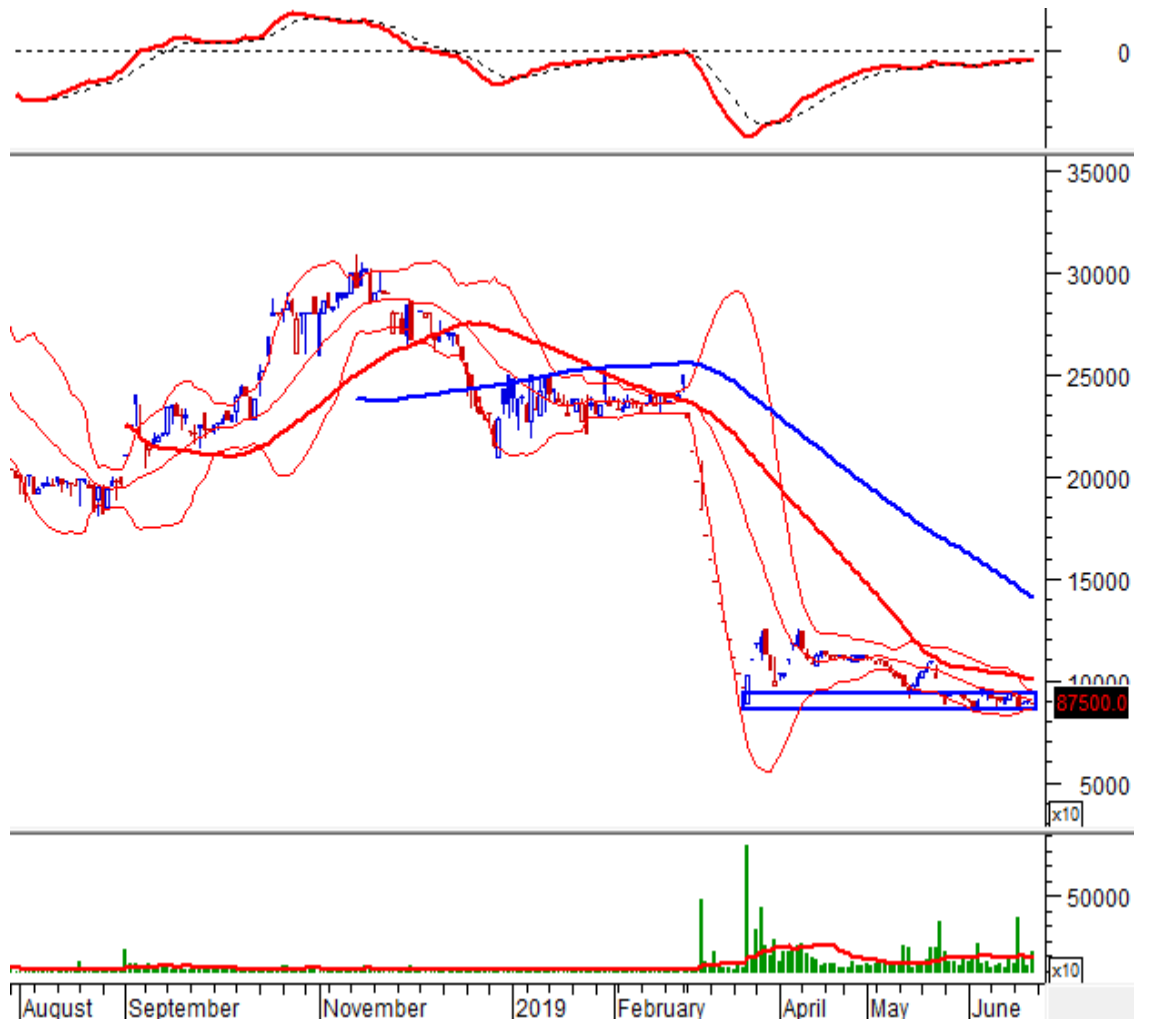


### YEG - CTCP Tập đoàn Yeah1

Giá nằm dưới các đường SMA trung và dài hạn cho thấy xu hướng giảm trung hạn hiện chi phối.

Hiện tại, YEG liên tục rung lắc tại vùng đáy thấp nhất lịch sử (tương đương vùng 84,100-92,300) trong những phiên gần đây. Bollinger Bands đang co thắt cho thấy giá đang trong xu hướng giằng co tích lũy.

Tuy nhiên, chỉ báo MACD đã cắt lên đường tín hiệu. Nếu chỉ báo này cắt lên ngưỡng 0 trong thời gian tới thì nhiều khả năng xu hướng tăng trưởng sẽ trở lại với cổ phiếu này.



Kết thúc báo cáo.

## I KHUYẾN CÁO

Báo cáo này chỉ nhằm mục đích cung cấp thông tin. Thông tin trên báo cáo được Vietstock thu thập từ những nguồn đáng tin cậy nhưng chưa được xác minh một cách độc lập; Vietstock không đại diện hay đảm bảo và không chịu bất kỳ trách nhiệm hay nghĩa vụ nào về tính xác thực và hoàn thiện của thông tin đó.

Không một thông tin hay ý kiến nào đưa ra cấu thành một lời giới thiệu hay lời mời giới thiệu, chào mua hoặc bán bất kỳ chứng khoán, các khoản đầu tư nào, hay các quyền chọn, hợp đồng tương lai, các loại chứng khoán phái sinh liên quan đến các chứng khoán và các khoản đầu tư đó. Thông tin thu thập không nhằm mục đích đưa ra lời khuyên đầu tư cho cá nhân và nó cũng không nhắm đến những mục tiêu đầu tư cụ thể, tình hình tài chính và những nhu cầu cụ thể của bất kỳ ai nhận được bản báo cáo này.

Các ý kiến trong báo cáo hoàn toàn do Phòng Tư vấn của Vietstock đưa ra và có thể thay đổi mà không cần báo trước.

© Bản quyền thuộc Vietstock 2019. Không một phần nào trong báo cáo này được phép làm lại, sửa chữa lại, hay được chuyển giao dưới bất kỳ hình thức hay phương pháp nào như điện tử, kỹ thuật, sao chép, ghi âm hay những hình thức khác mà không được sự cho phép của Vietstock.