

VIETSTOCK WEEKLY: TUẦN 06-10/04/2020  
**Duy trì sự tích cực**

TRIỂN VỌNG THỊ TRƯỜNG CHỨNG KHOÁN

**03/04/2020**

Phòng Tư vấn VIETSTOCK  
[ [TV@vietstock.vn](mailto:TV@vietstock.vn) ]



## **I THỊ TRƯỜNG CHỨNG KHOÁN VIỆT NAM TUẦN 30/03-03/04/2020**

Thị trường tiếp tục xu hướng điều chỉnh ngắn hạn. Các thông tin hỗ trợ mạnh chưa xuất hiện nên tâm lý thận trọng và bi quan vẫn còn. Trạng thái quan sát, giữ tỷ trọng tiền mặt cao nên được ưu tiên trong ngắn hạn.

### **I. THỊ TRƯỜNG CHỨNG KHOÁN VIỆT NAM TUẦN 30/03-03/04/2020:**

Giao dịch: Các chỉ số thị trường biến động tích cực trong tuần qua. VN-Index kết thúc tuần tăng 0.82% đạt mức 701.80 điểm; HNX-Index đóng cửa tuần tăng 0.50% dừng tại 97.84 điểm.

Thanh khoản trung bình trên cả hai sàn biến động tiêu cực trong tuần qua. Khối lượng khớp lệnh trung bình trên sàn HOSE đạt gần 206 triệu cổ phiếu/phiên, giảm 0.02% so với tuần giao dịch trước. Sàn HNX đạt trung bình hơn 41 triệu cổ phiếu/phiên, giảm 13.73%.

VN-Index tiếp tục có một tuần giao dịch đầy biến động khi thị trường mở cửa đầu tuần trong trạng thái “rơi tự do”. Thông tin giá dầu bứt phá mạnh cùng với thị trường chứng khoán Mỹ tăng điểm đã phần nào tác động tích cực đến diễn biến của VN-Index trong phiên cuối tuần. Thanh khoản tuần qua chưa có dấu hiệu được cải thiện cho thấy sự thận trọng vẫn đang chi phối.

Ngày 03/04/2020, Ngân hàng Phát triển châu Á (ADB) đã công bố báo cáo “Triển vọng phát triển châu Á-ADO 2020” cho biết tăng trưởng kinh tế Việt Nam dự tính giảm mạnh trong năm 2020 xuống mức 4.8%. Con số này là do chịu tác động cú sốc ban đầu về nguồn cung, do ảnh hưởng của dịch Covid-19 bùng phát và tiếp theo là các tác động giảm mạnh về cầu hiện vẫn đang diễn ra tại các quốc gia là đối tác thương mại và đầu tư chính của Việt Nam. Tuy nhiên theo dự báo của ADB, nền tảng của kinh tế Việt Nam vẫn được duy trì nếu đại dịch được khống chế trong nửa đầu năm 2020 và sẽ phục hồi trở lại với mức tăng trưởng 6.8% trong năm 2021.

Theo số liệu đã điều chỉnh công bố hôm thứ Năm (02/04/2020), Văn phòng Ngân sách Quốc hội Mỹ (CBO) nhận thấy tổng sản phẩm quốc nội (GDP) quý 2 sẽ giảm 7% và tỷ lệ thất nghiệp cùng kỳ vượt 10%, cao hơn đáng kể so với dự báo hiện tại của cơ quan này là 3.5%. CBO dự báo nền kinh tế sẽ sụt giảm mạnh trong quý 2/2020 do sự gián đoạn kéo dài của hoạt động thương mại xuất phát từ sự lây lan của virus corona.

Đà tăng trưởng mạnh mẽ của các cổ phiếu Large Cap như VIC, BID, VCB là nhân tố chính tác động tích cực lên thị trường. Ở chiều ngược lại, một số cổ phiếu khác lại suy yếu như VHM, VPB, SAB.

Nhóm dầu khí giao dịch khá sôi động. Các hợp đồng dầu thô tương lai quay đầu tăng mạnh vào ngày thứ Năm (02/04/2020), với dầu WTI vọt gần 25% khi Tổng thống Mỹ Donald Trump tweet rằng ông kỳ vọng Ả-rập Xê-út và Nga sẽ đạt được một thỏa thuận cắt giảm sản lượng đáng kể. Giá dầu thế giới đảo chiều tăng sau 5 tuần liên tiếp sụt giảm đã tác động rất tích cực lên các cổ phiếu nhóm này. Ông lớn đầu ngành GAS tiếp tục thăng hoa khi bứt phá mạnh hơn 2%. Bên cạnh đó, đà tăng của các bluechip khác như PVS, PVC, PVT cũng lan tỏa tín hiệu tích cực lên toàn ngành.

Các cổ phiếu nhóm thực phẩm - đồ uống giữ được vùng giá tốt và giao dịch lạc quan trong tuần qua. Cả hai ông lớn MSN và VNM đồng thời có mặt trong top 10 cổ phiếu ảnh hưởng tích cực nhất lên VN-Index.

Nhóm cổ phiếu ngân hàng biến động không quá lạc quan. Dù bật tăng tốt và đóng vai trò là trụ chính cho thị trường trong một vài phiên giao dịch. Tổng kết tuần, hầu hết các cổ phiếu nhóm này có sự phân hóa. Trong khi VCB, BID, MBB, HDB tăng điểm tốt thì TCB, VPB, TPB, EIB lại đồng loạt giảm điểm.

Thị trường tiếp tục xu hướng điều chỉnh ngắn hạn. Các thông tin hỗ trợ mạnh chưa xuất hiện nên tâm lý thận trọng và bi quan vẫn còn. Trạng thái quan sát, giữ tỷ trọng tiền mặt cao nên được ưu tiên trong ngắn hạn.

**Nhà đầu tư nước ngoài: Bán ròng hơn 1,123 tỷ đồng trên cả hai sàn.** Khối ngoại bán ròng hơn 998 tỷ đồng trên sàn HOSE và bán ròng hơn 125 tỷ đồng trên sàn HNX.

**Cổ phiếu tăng giá mạnh trong tuần qua là BVH trên sàn HOSE và DNM trên sàn HNX.**

**BVH tăng 11.32%:** Cổ phiếu BVH đã liên tục bứt phá trở lại và tăng trần liên tiếp trong hai phiên giữa và cuối tuần.

**DNM tăng 45.65%:** Cổ phiếu này đặc biệt tăng mạnh sau khi thị trường giao dịch trở lại sau kỳ nghỉ Tết Nguyên đán, khoảng thời gian thị trường phản ứng mạnh với thông tin dịch bệnh Covid-19.

**Cổ phiếu giảm giá mạnh trong tuần qua là HVH trên sàn HOSE.**

**HVH giảm 13.81%:** Giá cổ phiếu liên tục lao dốc và nằm sàn nhiều phiên kể từ phiên 25/03/2020.

## **■ NHẬN ĐỊNH THỊ TRƯỜNG CHỨNG KHOÁN TUẦN 30/03-03/04/2020**

VN-Index sau phiên sụt giảm đầu tuần đã bật tăng trở lại, đồng thời tạo các tín hiệu kỹ thuật vô cùng tích cực khi theo khung thời gian ngày, chỉ số tạo tổ hợp nến Three Outside Up trong phiên 03/04/2020 hàm ý sự trở lại của nhịp tăng. Ngoài ra, điều này cũng xác nhận chỉ số đã tạo đáy lần thứ 2 tại vùng 650-660 điểm (cận dưới kênh sideway vùng 650-690 điểm), qua đó hình thành mẫu hình Double Bottom với đường neckline tại Falling Window trong ngày 23/03/2020. Nếu vượt được ngưỡng này thì khả năng cao, chỉ số sẽ tiến đến vùng quanh mốc 750 điểm (theo mục tiêu mẫu hình).

Mặt khác, khối lượng trong 2 phiên cuối tuần khá thấp so với mức trung bình 20 phiên, từ đó chứng tỏ lực cung xả hàng vẫn chưa lớn và càng giúp củng cố kịch bản tăng điểm trong tuần tới của chỉ số.

Nhóm Large Cap tiếp tục là nhóm chính điều hướng chuyển động của thị trường trong tuần qua, với VIC, BID, VCB, HPG, MSN là những nguồn động lực chính giúp VN-Index bật tăng trở lại. Không những thế, dòng tiền cũng có sự lan tỏa tới nhóm Mid và Small Cap khi sắc xanh áp đảo tại các nhóm này, qua đó giúp kích bản VN-Index tăng điểm vào tuần tới thêm đáng tin cậy. Tuy nhiên, một điều cần lưu ý là kịch bản này chỉ được xác nhận khi VN-Index vượt được Falling Window trong ngày 23/03/2020.

Tuy nhiên, nhà đầu tư cũng cần lưu tâm đến tình hình của dịch bệnh, bởi chỉ cần tin xấu xuất hiện, bất kỳ các tín hiệu kỹ thuật nào cũng sẽ trở nên vô nghĩa. Chỉ khi nào dịch bệnh được kiểm soát hoàn toàn thì các nhịp hồi phục sẽ có phần bền vững hơn.

Ngoài ra, một điều đáng chú ý khác nằm ở nhóm penny khi cuộc chơi tại nhóm này dường như được khởi động trở lại, khi các phiên tăng kịch trần ở các mã như HAI, AMD, HID, HQC, QCG, ART,..... xuất hiện.

Như vậy, VN-Index đã tạo đáy thứ hai tại vùng 650-660 điểm và hiện đang test lại kháng cự là Falling Window trong ngày 23/03/2020. Chỉ cần chỉ số vượt được ngưỡng kháng cự này thì khả năng cao, mẫu hình hai đáy sẽ hình thành và khi đó, kịch bản chỉ số tiến đến vùng quanh mốc 750 điểm (theo mục tiêu của mẫu hình) được thấp lên.

## **PHÂN TÍCH KỸ THUẬT**

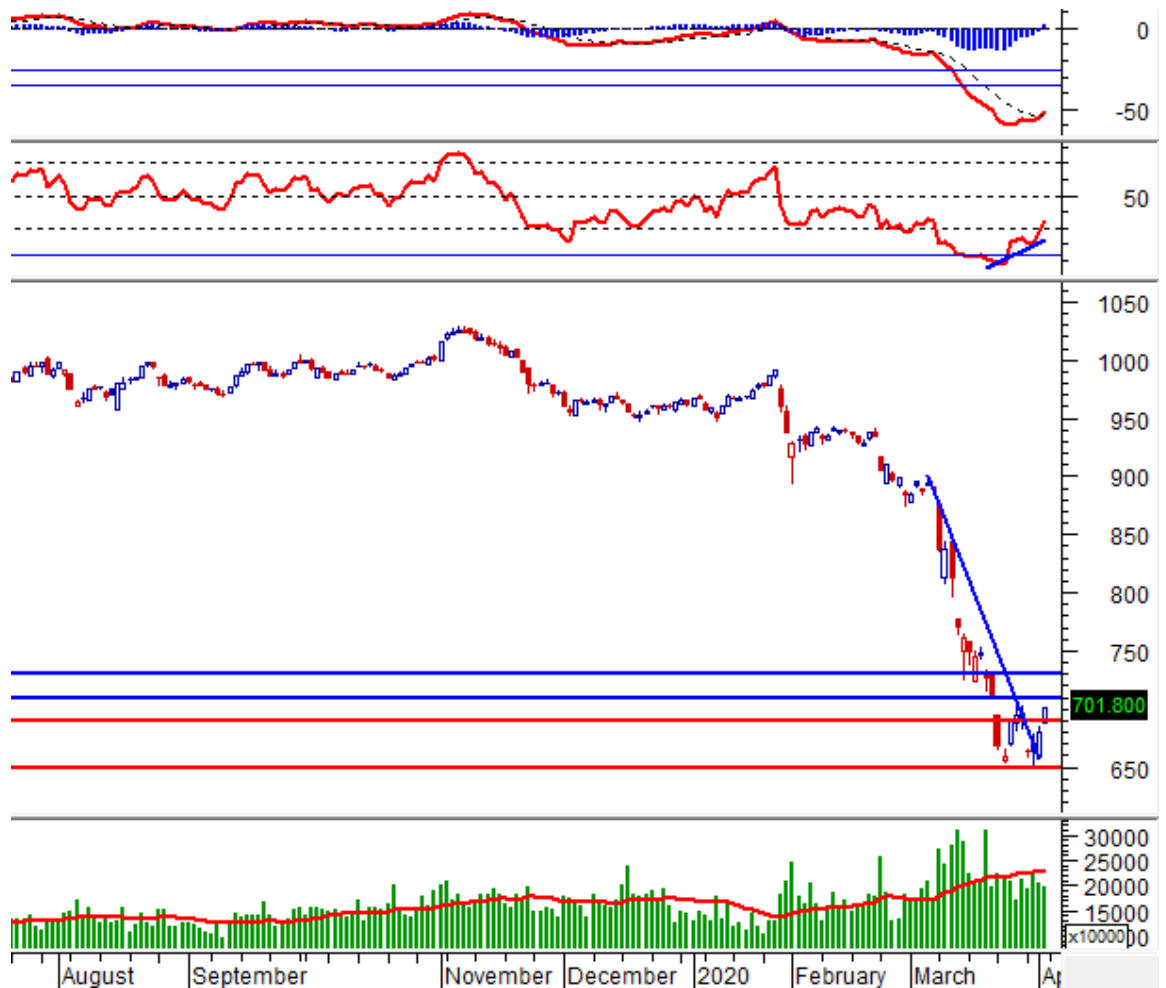
### **Phân tích Xu hướng và Dao động giá**

#### **VN-Index – Three Outside Up xuất hiện**

VN-Index tạo tổ hợp nến Three Outside Up trong phiên ngày 03/04/2020, điều này cho thấy tâm lý của nhà đầu tư lạc quan trở lại. Phân kỳ giá lên cũng xuất hiện trên chỉ báo RSI và MACD đã cho mua trở lại, qua đó cho thấy triển vọng của chỉ số đã khả quan hơn.

Falling Window phiên ngày 30/03/2020 và vùng 710-730 điểm sẽ là ngưỡng kháng mạnh của VN-Index. Nhiều khả năng sẽ có những nhịp rung lắc tại đây.

Tuy nhiên, để ý rằng nếu VN-Index vượt được kháng cự là Falling Window trên, khả năng cao mẫu hình Double Bottoms đã được hình thành và khi đó, mục tiêu của chỉ số đạt đến vùng quanh mốc 750 điểm.



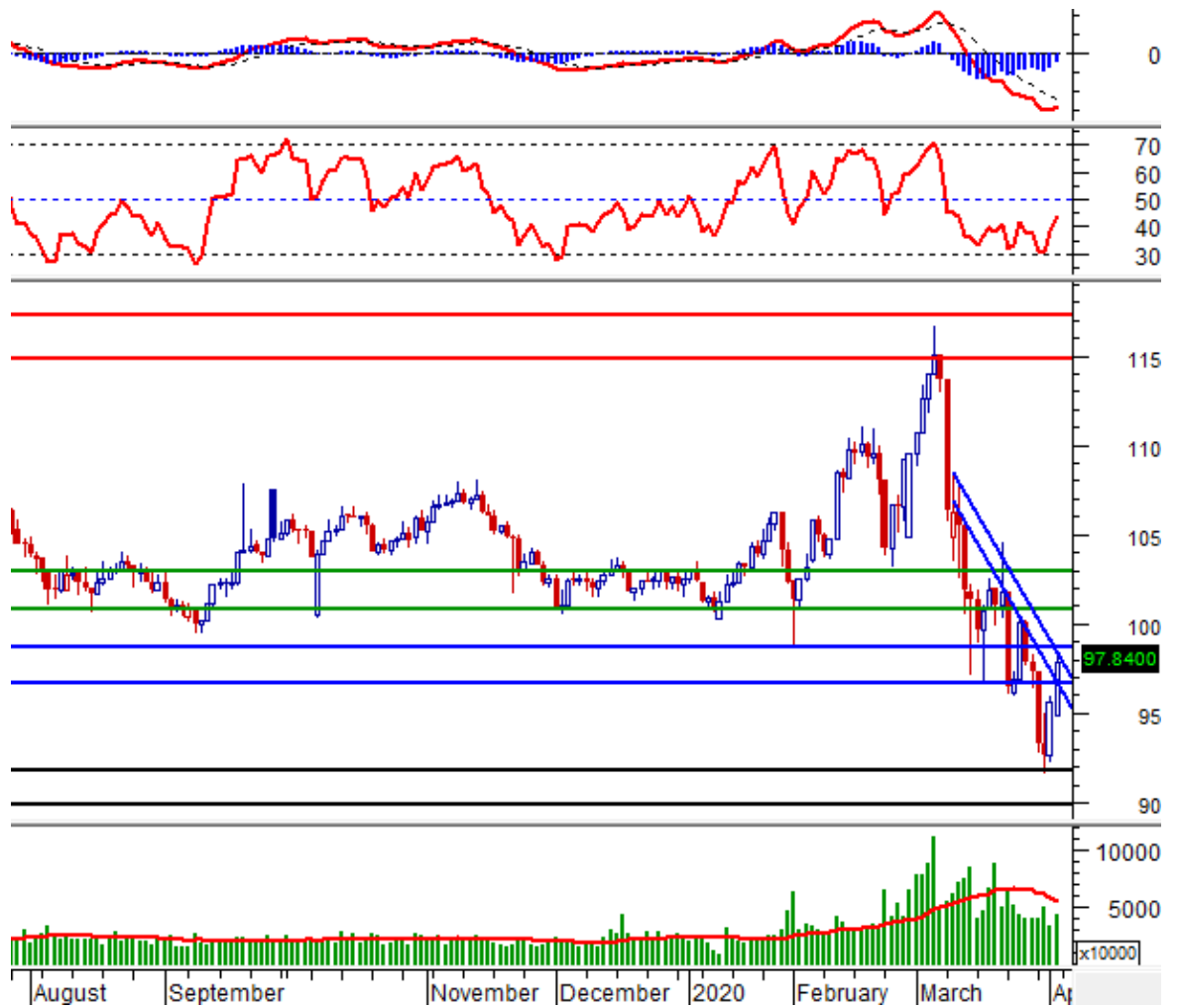
Theo khung thời gian tuần, chỉ số đã tạo mẫu hình nến Bullish Engulfing hỗ trợ vùng 650-690 điểm (hội tụ với cận dưới kênh giảm dài hạn, ngưỡng Fibonacci Projection 100%, trendline tăng từ 01/2012). Điều này cho thấy sự đảo chiều trong tâm lý của nhà đầu tư. Nếu tuần sau, chỉ số vượt được Falling Window tạo bởi tuần trước thì nhiều khả năng, một nhịp tăng đã xuất hiện trên VN-Index. Khi đó, ngưỡng Fibonacci Projection 78.6% sẽ là kháng cự của chỉ số.



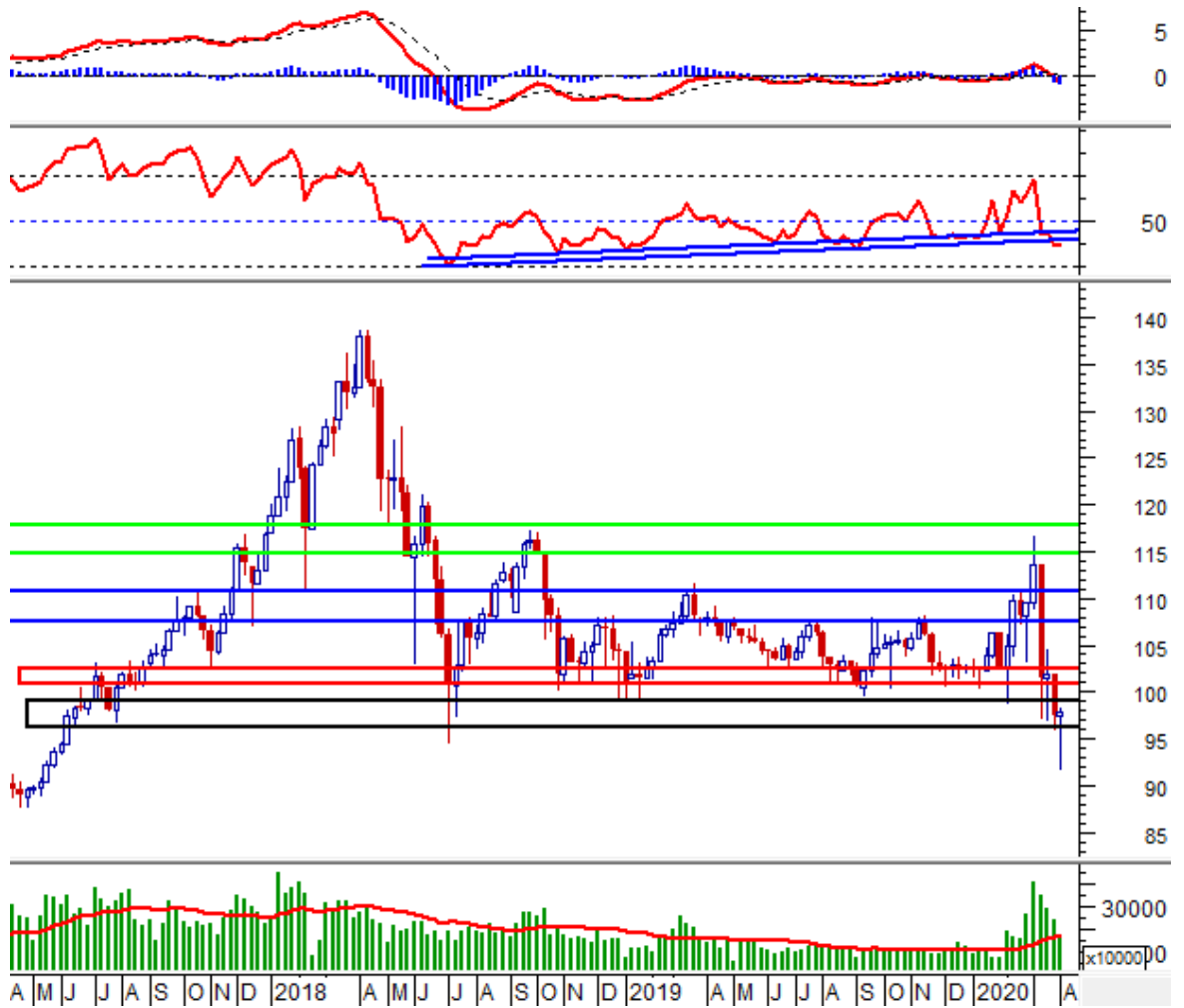
### HNX-Index – White Opening Marubozu xuất hiện

Sau khi tạo tổ hợp nến Morning Star trong phiên ngày 01/04/2020, HNX-Index đã tăng điểm và xuất hiện cây nến thân xanh dài, qua đó cho thấy nhịp phục hồi đã được xác nhận.

Hiện tại, nhiều khả năng chỉ số đang trong nhịp pullback về lại vùng 96-99 điểm (đáy cũ tháng 08/2017, 07/2018) và dự kiến sẽ có rung lắc trở lại tại đây.



Tuy nhiên, theo khung thời gian tuần, HNX-Index cho thấy dấu hiệu vẫn chưa rời khỏi vùng 96-99 điểm (đáy tháng 07/2017), khi tạo cây nến Hammer với bóng dưới dài tại đây và cho thấy tình hình vẫn khá khả quan. Nếu chỉ số tăng điểm trong tuần tới và tiến đến vùng 101-103 điểm (đáy cũ tháng 01, 09/2019), triển vọng của chỉ số sẽ tích cực hơn.



### Phân tích Dòng tiền

**Biến động của dòng tiền thông minh:** VS-NVI VN tăng và cắt lên đường EMA 20 ngày. Nếu trạng thái này tiếp tục duy trì trong những phiên tới thì rủi ro sụt giảm bất ngờ (thrust down) sẽ được hạn chế.





**Biến động của dòng tiền từ khối ngoại:** Khối ngoại bán ròng trong phiên giao dịch ngày 03/04/2020. Nếu nhà đầu tư nước ngoài duy trì hành động này trong những phiên tới, khả năng thị trường sẽ khó có được sự phục hồi mạnh mẽ.

**THỐNG KÊ THỊ TRƯỜNG TUẦN 30/03-03/04/2020**
**Thống kê giao dịch trên HOSE**

Ngày	VN-Index	+/- %	KLGD (đv)	GTGD (tỷ đ)	KL đặt mua	KL đặt bán
30/03/2020	662.26	-4.86%	233,066,381	3,440.25	217,989,990	247,789,320
31/03/2020	662.53	0.04%	262,791,623	3,771.80	251,911,360	263,410,930
01/04/2020	680.23	2.67%	267,021,451	3,834.17	234,682,080	222,620,590
03/04/2020	701.80	3.17%	232,591,019	3,473.42	250,993,850	217,425,840
<b>TỔNG</b>		<b>0.82%</b>	<b>995,470,474</b>	<b>14,519.64</b>	<b>955,577,280</b>	<b>951,246,680</b>
<b>TRUNG BÌNH</b>		<b>0.26%</b>	<b>248,867,619</b>	<b>3,630</b>	<b>238,894,320</b>	<b>237,811,670</b>

Nguồn: VietstockFinance

**Thống kê giao dịch trên HNX**

Ngày	HNX-Index	+/- %	KLGD (đv)	GTGD (tỷ đ)	KL đặt mua	KL đặt bán
30/03/2020	93.28	-4.18%	45,851,819	429.72	52,551,100	78,579,600
31/03/2020	92.64	-0.69%	51,516,856	366.39	66,230,900	82,175,700
01/04/2020	95.61	3.21%	36,502,909	325.76	66,466,400	52,921,400
03/04/2020	97.84	2.34%	52,925,944	482.81	80,517,200	67,187,000
<b>TỔNG</b>		<b>0.50%</b>	<b>186,797,528</b>	<b>1,605</b>	<b>265,765,600</b>	<b>280,863,700</b>
<b>TRUNG BÌNH</b>		<b>0.17%</b>	<b>46,699,382</b>	<b>401</b>	<b>66,441,400</b>	<b>70,215,925</b>

Nguồn: VietstockFinance

**HOSE: 10 cổ phiếu tăng/giảm nhiều nhất tuần**

TT	Mã CK	Giá (03/04)	KLGD tb	+/- (%)4p	MCK	Giá (03/04)	KLGD tb	+/- %
1	HVG	6,430	134,300	30.69%	LAF	8,010	60	-21.08%
2	VPS	10,450	1,148	30.30%	FUESSVFL	7,780	1,170	-19.79%
3	ABS	26,900	128,880	30.27%	TGG	830	556,130	-17.00%
4	TCR	2,870	20	26.99%	BHN	43,200	7,465	-16.76%
5	CCI	13,350	255	18.14%	HAS	5,900	1,765	-16.31%
6	SCD	25,000	5,763	15.21%	CKG	7,620	65,755	-15.33%
7	FRT	12,700	252,488	13.90%	TPB	16,750	169,220	-15.19%
8	PTB	39,350	256,233	12.43%	HVH	6,490	165,765	-13.81%
9	BVH	42,300	776,430	11.32%	CLG	1,770	108,558	-13.66%
10	VNL	14,450	2,685	11.15%	VSH	16,800	17,355	-13.40%

Nguồn: VietstockFinance

**HNX: 10 cổ phiếu tăng/giảm nhiều nhất tuần**

TT	Mã CK	Giá (03/04)	KLGD tb	+/- (%)4p	MCK	Giá (03/04)	KLGD tb	+/- %
1	DNM	26,800	55,452	45.65%	SPP	700	64,986	-36.36%
2	CAN	26,200	357	20.18%	SAF	43,600	155	-20.44%
3	PPY	26,400	100	20.00%	ACM	400	359,133	-20.00%
4	LO5	1,300	6,957	18.18%	MST	3,300	1,508,331	-19.51%
5	MED	41,000	4,488	16.48%	SFN	17,500	725	-18.60%
6	SJE	16,900	1,576	15.75%	LM7	6,600	525	-18.52%
7	CTB	32,300	128	15.36%	SIC	10,200	2,025	-18.40%
8	S55	22,600	8,291	15.31%	TFC	4,700	2,825	-17.54%
9	MBG	6,200	1,121,514	14.81%	TTC	10,000	250	-17.36%
10	SCL	3,900	50	14.71%	PSD	7,900	1,425	-16.84%

Nguồn: VietstockFinance

**Giao dịch của nhà đầu tư nước ngoài trên HOSE**

Ngày	Khối lượng giao dịch (cp)			Giá trị giao dịch (1,000đ)		
	Mua	Bán	Mua - Bán	Mua	Bán	Mua - Bán
30/03/2020	18,598,225	23,290,082	(4,691,857)	543,384,189,780	698,525,526,750	(155,141,337)
31/03/2020	15,167,985	30,431,592	(15,263,607)	358,252,533,260	752,046,769,050	(393,794,236)
01/04/2020	18,694,791	27,665,214	(8,970,423)	390,791,960,360	518,792,913,540	(128,000,953)
03/04/2020	8,916,650	29,662,476	(20,745,826)	252,113,575,810	573,585,714,260	(321,472,138)
<b>TỔNG</b>	<b>61,377,651</b>	<b>111,049,364</b>	<b>(49,671,713)</b>	<b>1,544,542,259,210</b>	<b>2,542,950,923,600</b>	<b>(998,408,664)</b>
<b>TRUNG BÌNH</b>	<b>15,344,412</b>	<b>27,762,341</b>	<b>(12,417,928)</b>	<b>386,135,564,802</b>	<b>635,737,730,900</b>	<b>(249,602,166)</b>

Nguồn: VietstockFinance

**Giao dịch của nhà đầu tư nước ngoài trên HNX**

Ngày	Khối lượng giao dịch (cp)			Giá trị giao dịch (1,000đ)		
	Mua	Bán	Mua - Bán	Mua	Bán	Mua - Bán
30/03/2020	383,900	1,167,207	(783,307)	2,761,292,800	10,859,237,200	(8,097,944)
31/03/2020	390,110	1,832,782	(1,442,672)	4,764,238,000	19,276,533,100	(14,512,295)
01/04/2020	85,400	1,675,700	(1,590,300)	794,220,000	15,782,660,000	(14,988,440)
03/04/2020	330,900	5,143,154	(4,812,254)	3,100,320,000	90,561,171,000	(87,460,851)
<b>TỔNG</b>	<b>1,190,310</b>	<b>9,818,843</b>	<b>(8,628,533)</b>	<b>11,420,070,800</b>	<b>136,479,601,300</b>	<b>(125,059,530)</b>
<b>TRUNG BÌNH</b>	<b>297,577</b>	<b>2,454,710</b>	<b>(2,157,133)</b>	<b>2,855,017,700</b>	<b>34,119,900,325</b>	<b>(31,264,882)</b>

Nguồn: VietstockFinance

## I KHUYẾN CÁO

Báo cáo này chỉ nhằm mục đích cung cấp thông tin. Thông tin trên báo cáo được Vietstock thu thập từ những nguồn đáng tin cậy nhưng chưa được xác minh một cách độc lập; Vietstock không đại diện hay đảm bảo và không chịu bất kỳ trách nhiệm hay nghĩa vụ nào về tính xác thực và hoàn thiện của thông tin đó.

Không một thông tin hay ý kiến nào đưa ra cấu thành một lời giới thiệu hay lời mời giới thiệu, chào mua hoặc bán bất kỳ chứng khoán, các khoản đầu tư nào, hay các quyền chọn, hợp đồng tương lai, các loại chứng khoán phái sinh liên quan đến các chứng khoán và các khoản đầu tư đó. Thông tin thu thập không nhằm mục đích đưa ra lời khuyên đầu tư cho cá nhân và nó cũng không nhắm đến những mục tiêu đầu tư cụ thể, tình hình tài chính và những nhu cầu cụ thể của bất kỳ ai nhận được bản báo cáo này.

Các ý kiến trong báo cáo hoàn toàn do Phòng Tư vấn của Vietstock đưa ra và có thể thay đổi mà không cần báo trước.

© Bản quyền thuộc Vietstock 2020. Không một phần nào trong báo cáo này được phép làm lại, sửa chữa lại, hay được chuyển giao dưới bất kỳ hình thức hay phương pháp nào như điện tử, kỹ thuật, sao chép, ghi âm hay những hình thức khác mà không được sự cho phép của Vietstock.