

VIETSTOCK WEEKLY: TUẦN 20-24/04/2020
Giảng co khi test vùng 780-800 điểm

TRIỂN VỌNG THỊ TRƯỜNG CHỨNG KHOÁN

17/04/2020

Phòng Tư vấn VIETSTOCK
[TV@vietstock.vn]



I THỊ TRƯỜNG CHỨNG KHOÁN VIỆT NAM TUẦN 13-17/04/2020

Như vậy, VN-Index đã chứng kiến một tuần giao dịch vô cùng tích cực với năm phiên tăng liên tiếp. Các nhà đầu tư cũng đã tỏ ra lạc quan hơn về triển vọng của thị trường.

I. THỊ TRƯỜNG CHỨNG KHOÁN VIỆT NAM TUẦN 13-17/04/2020:

Giao dịch: Các chỉ số thị trường biến động tích cực trong tuần qua. VN-Index kết thúc tuần tăng 4.18% đạt mức 789.60 điểm; HNX-Index đóng cửa tuần tăng 4.03% dừng tại 110.46 điểm.

Thanh khoản trung bình trên cả hai sàn biến động giảm trong tuần qua. Khối lượng khớp lệnh trung bình trên sàn HOSE đạt hơn 234 triệu cổ phiếu/phiên, giảm 13.40% so với tuần giao dịch trước. Sàn HNX đạt trung bình gần 45 triệu cổ phiếu/phiên, giảm 12.92%.

Thị trường mở cửa khá tích cực trong phiên giao dịch đầu tuần. Chỉ số tiếp tục duy trì đà tăng trưởng với sắc xanh trong các phiên tiếp theo cho đến cuối tuần. Tuy nhiên, thanh khoản lại sụt giảm so với tuần trước.

Ngày 08/04/2020, tổ chức nghiên cứu và phân tích chỉ số chứng khoán hàng đầu thế giới là Morgan Stanley Capital International (MSCI) đã thông báo hoãn nâng hạng Kuwait lên thị trường mới nổi cho tới kỳ đánh giá và phân loại thị trường bán niên vào tháng 11/2020. Theo VNDirect, do MSCI lùi ngày chính thức nâng hạng TTCK Kuwait lên mới nổi sang tháng 11/2020, Việt Nam sẽ phải đợi đến thời điểm đó để trở thành quốc gia lớn nhất trong chỉ số thị trường cận biên của MSCI (MSCI Frontier Markets Index).

Ngày 16/04/2020, Tổ chức Các nước Xuất khẩu Dầu mỏ (OPEC) một lần nữa cắt giảm dự báo nhu cầu dầu toàn cầu năm nay do đại dịch Covid-19 và cho rằng đây có thể không phải là lần cắt giảm cuối cùng. Trong báo cáo công bố hàng tháng, OPEC hiện dự báo nhu cầu dầu toàn cầu sẽ giảm bớt 6.9 triệu thùng/ngày, tương đương 6.9%, trong năm 2020, trái với dự báo được đưa ra trong tháng trước là tăng nhẹ 60,000 thùng/ngày.

SAB đóng vai trò dẫn dắt thị trường khi bứt phá hơn 17% trong tuần qua. Theo sau là đà tăng trưởng mạnh mẽ của các cổ phiếu Large Cap khác như VPB, VRE, HVN cũng tác động tích cực lên thị trường.

Nhóm vận tải - kho bãi biến động lạc quan trong tuần qua khi các Large Cap đồng loạt tăng điểm. Hai ông lớn trong ngành HVN và VJC đều bật tăng mạnh và cùng nằm trong top 10 cổ phiếu tác động tích cực nhất lên thị trường. Sắc xanh cũng hiện diện ở các mã khác trong nhóm này như GMD, SCS, PVT.

Cả ba cổ phiếu họ nhà Vin là VHM, VIC và VRE đều giữ được vùng giá tốt và tăng điểm trong tuần qua. Nổi bật là VRE với mức tăng hơn 11%.

Nhóm ngân hàng giao dịch khá sôi động. Hầu hết các Large Cap trong ngành đều giữ được tín hiệu tăng tích cực như VCB, BID, CTG, TCB. Một số cổ phiếu khác như STB và MBB bật tăng ấn tượng hơn 8% trong tuần qua.

Như vậy, VN-Index đã chứng kiến một tuần giao dịch vô cùng lạc quan với năm phiên tăng liên tiếp. Các nhà đầu tư cũng đã tỏ ra lạc quan hơn về triển vọng của thị trường.

Nhà đầu tư nước ngoài: Bán ròng hơn 1,191 tỷ đồng trên cả hai sàn. Khối ngoại bán ròng hơn 1,100 tỷ đồng trên sàn HOSE và bán ròng hơn 91 tỷ đồng trên sàn HNX.

Cổ phiếu tăng giá mạnh trong tuần qua là DBC trên sàn HOSE và BCC trên sàn HNX.

DBC tăng 34.29%: Kết thúc quý đầu tiên của năm 2020, DBC ghi nhận doanh thu và lãi sau thuế gấp gần 2 và 17 lần so với kết quả cùng kỳ. Đáng chú ý trong phiên giao dịch ngày 09/04/2020, cổ phiếu DBC tăng ấn tượng với khối lượng giao dịch đột biến. Giá DBC liên tục tăng mạnh trong tuần qua và có hai phiên cuối tuần tăng kịch trần.

BCC tăng 23.73%: Sau khi rơi về vùng 5,100-5,400 đồng, giá BCC liên tục leo dốc. Trong tuần qua, cổ phiếu cũng đã có hai phiên tăng hết biên độ.

Cổ phiếu giảm giá mạnh trong tuần qua là CLG trên sàn HOSE.

CLG giảm 11.67%: Nhà đất COTEC đã vướng phải loạt “bê bối” hậu kiểm toán. Đáng chú ý hơn, hiện CLG cũng đang bị các ngân hàng phong tỏa tài khoản khi dính hàng loạt bê bối.

■ NHẬN ĐỊNH THỊ TRƯỜNG CHỨNG KHOÁN TUẦN 13-17/04/2020

VN-Index tiếp tục tăng điểm mạnh trong tuần qua, sau khi cây nến vào đầu tuần đã báo hiệu nhịp tăng sẽ còn tiếp diễn. Trong khi cây nến White Marubozu bứt phá khỏi mốc 770 điểm (ngày 15/04/2020) đã dự báo về khả năng chỉ số tiến đến vùng kháng cự 780-800 điểm (Falling Window trong phiên 12/03/2020). Hiện tại, chỉ số đã tiến đến test vùng này, đồng thời tạo cây nến với thân nhỏ cho thấy nhà đầu tư đã bắt đầu do dự, qua đó khiến khả năng chỉ số sẽ rung lắc trở lại tại đây tăng lên.

Mặt khác, vùng 780-800 điểm cũng hội tụ với kháng cự khác như trendline giảm từ đỉnh tháng 01/2020, đồng thời tại đây cũng trùng với trendline kháng cự trên chỉ báo RSI, qua đó càng khiến kịch bản nhịp giằng co xuất hiện tại đây tăng lên.

Diễn biến tại nhóm Large Cap sẽ là nguyên nhân chính dẫn đến nhịp rung lắc ở thị trường bởi nếu quan sát trong rõ VN30, các mã không đồng loạt bật tăng vượt đỉnh trước mà lần lượt theo một trật tự nhất định, diễn hình như HPG, HDB, SSI, MBB, SBT, SAB, VRE đã chạy ngay từ đầu tuần và tiến đến kháng cự cũ trong quá khứ, trong khi PNJ, CTG, NVL có phần chậm hơn, còn VHM, VIC vẫn trong nhịp rung lắc. Điều này tạo nên viễn cảnh trong khi các mã đã bật nhảy và điều chỉnh vì test kháng cự, các mã chưa tăng sẽ bắt đầu leo dốc và tiến đến kháng cự trước đó, từ đó tạo nên sự phân hóa trong nhóm và dẫn đến sự giằng co ở thị trường.

Tuy nhiên, nhà đầu tư cũng cần lưu tâm đến tình hình của dịch bệnh, bởi chỉ cần tin xấu xuất hiện, bất kỳ các tín hiệu kỹ thuật nào cũng sẽ trở nên vô nghĩa. Chỉ khi nào dịch bệnh được kiểm soát hoàn toàn thì các nhịp hồi phục sẽ có phần bền vững hơn.

Như vậy, VN-Index đã tăng trưởng mạnh trong tuần qua và đã hiện đã tiến đến test kháng cự tại vùng 780-800 (Falling Window trong phiên 12/03/2020 điểm). Với độ mạnh

của vùng, cùng với đó là cảnh tăng giảm luân phiên ở nhóm Large Cap, khả năng chỉ số sẽ rung lắc trở lại tại đây tăng lên.

PHÂN TÍCH KỸ THUẬT

Phân tích Xu hướng và Dao động giá

VN-Index - Kháng cự tại vùng 780-800 điểm

VN-Index tạo Rising Window trong phiên 17/04/2020 chứng tỏ tâm lý nhà đầu tư vẫn rất lạc quan và đà tăng vẫn khá mạnh mẽ.

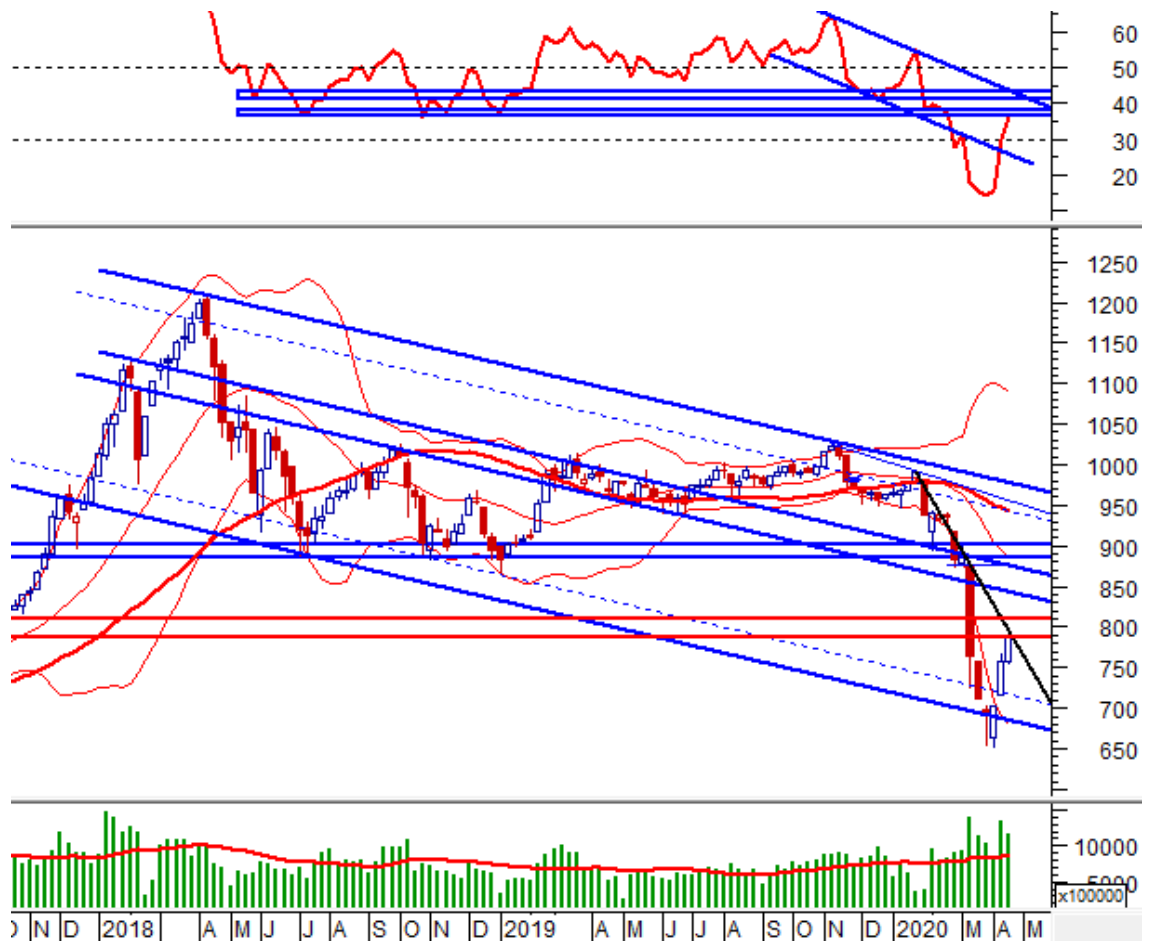
Tuy nhiên, chỉ số hiện đang test kháng cự tại vùng 780-800 điểm (hội tụ với Falling Window trong phiên 12/03/2020), sau khi nhận được tín hiệu đã bứt phá khỏi kháng cự tại 750-770 điểm (trùng với mục tiêu giá của mẫu hình Double Bottom), nên khả năng chỉ số có điều chỉnh nhẹ hay rung lắc tại đây khá cao. Dự kiến trendline của kênh sideway up và Rising Window, cận dưới vùng 780-800 điểm sẽ là hỗ trợ của chỉ số trong trường hợp đó.

Chỉ báo RSI cũng đã tiến đến test kháng cự là cận trên kênh giảm cũng hàm ý về điều này.



Theo khung thời gian tuần, VN-Index tiếp tục tạo cây nến thân xanh lớn, song điểm cần chú ý là biên độ của nến đã suy giảm so với 2 phiên trước, đồng thời khối lượng trong tuần này cũng sụt giảm so với tuần trước - một dấu hiệu của sự suy yếu ở lực cầu.

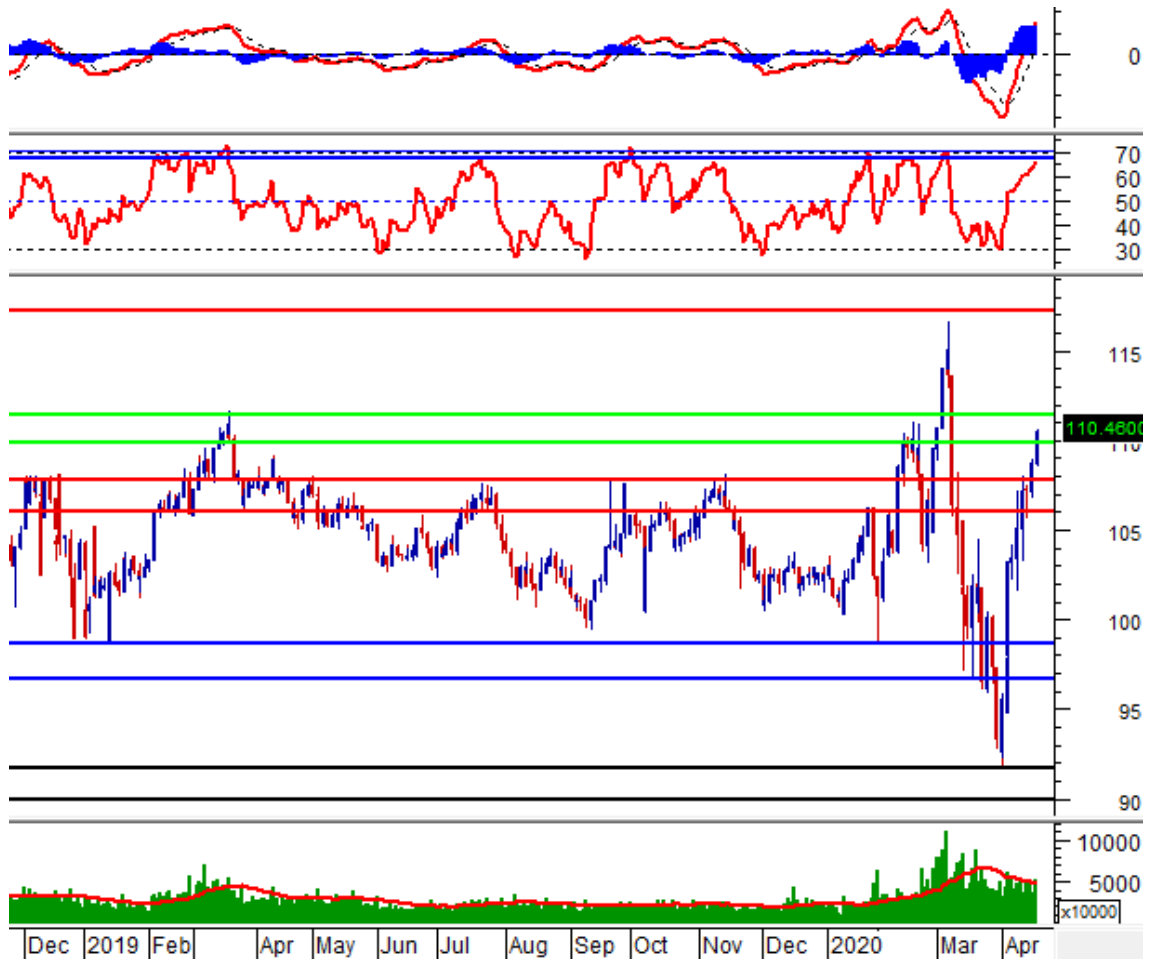
Hiện tại, trendline tăng kháng cự (hội tụ với vùng quanh mốc 800 điểm) hiện là kháng cự của chỉ số. Chỉ báo RSI cũng đã chạm đến kháng cự là đáy cũ bị phá vỡ trước đó, qua đó dự báo về khả năng rung lắc trở lại của chỉ số.



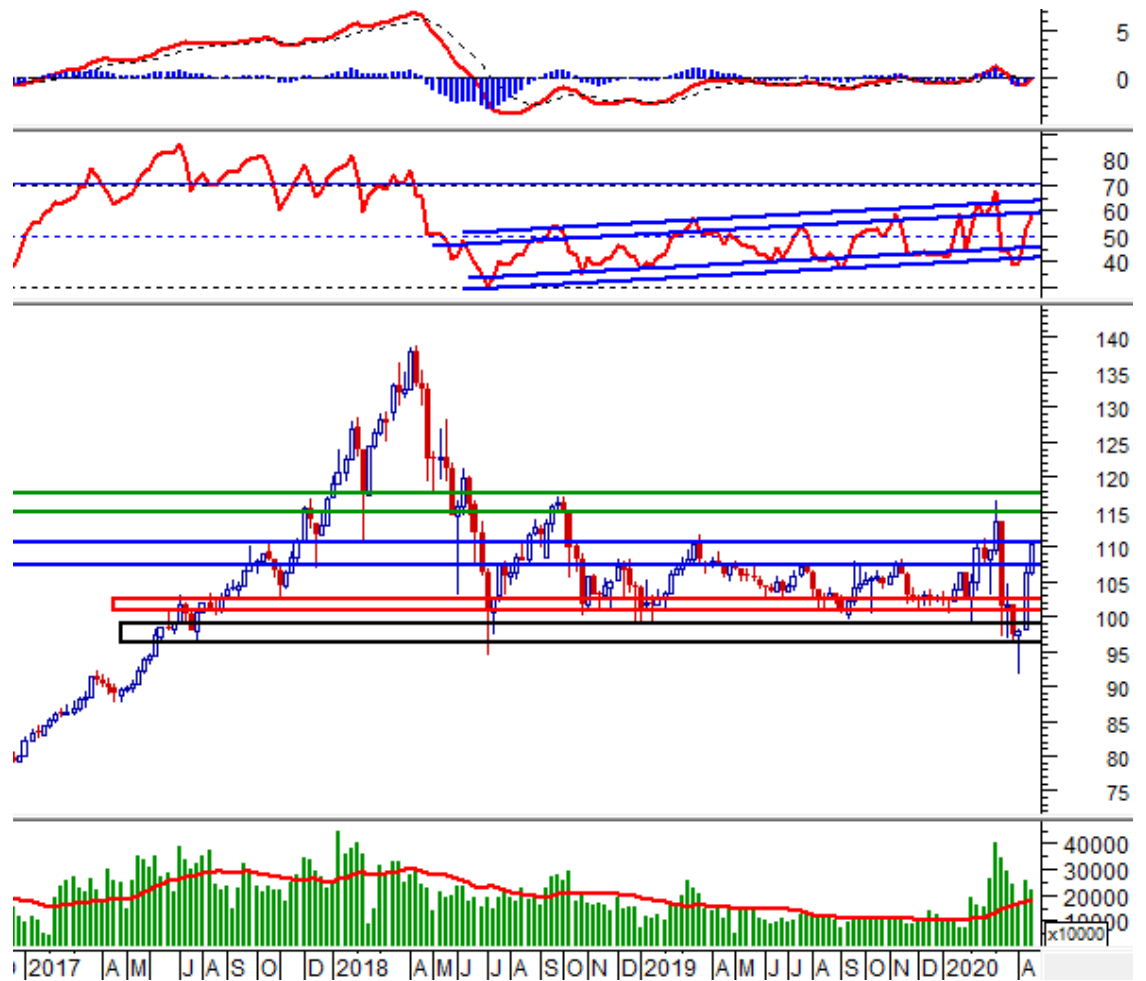
HNX-Index - Test vùng 110-111.4 điểm

HNX-Index xuất hiện cây nến gần giống White Marubozu phiên ngày 17/04/2020, qua đó cho thấy đà tăng vẫn khá mạnh mẽ.

Hiện tại, vùng 110-111.4 điểm sẽ là kháng cự của chỉ số, sau khi chỉ số nhận được tín hiệu đã bứt phá khỏi vùng 106-108 điểm (đáy cũ của tháng 11/2018, 01/2019, 08/2019).

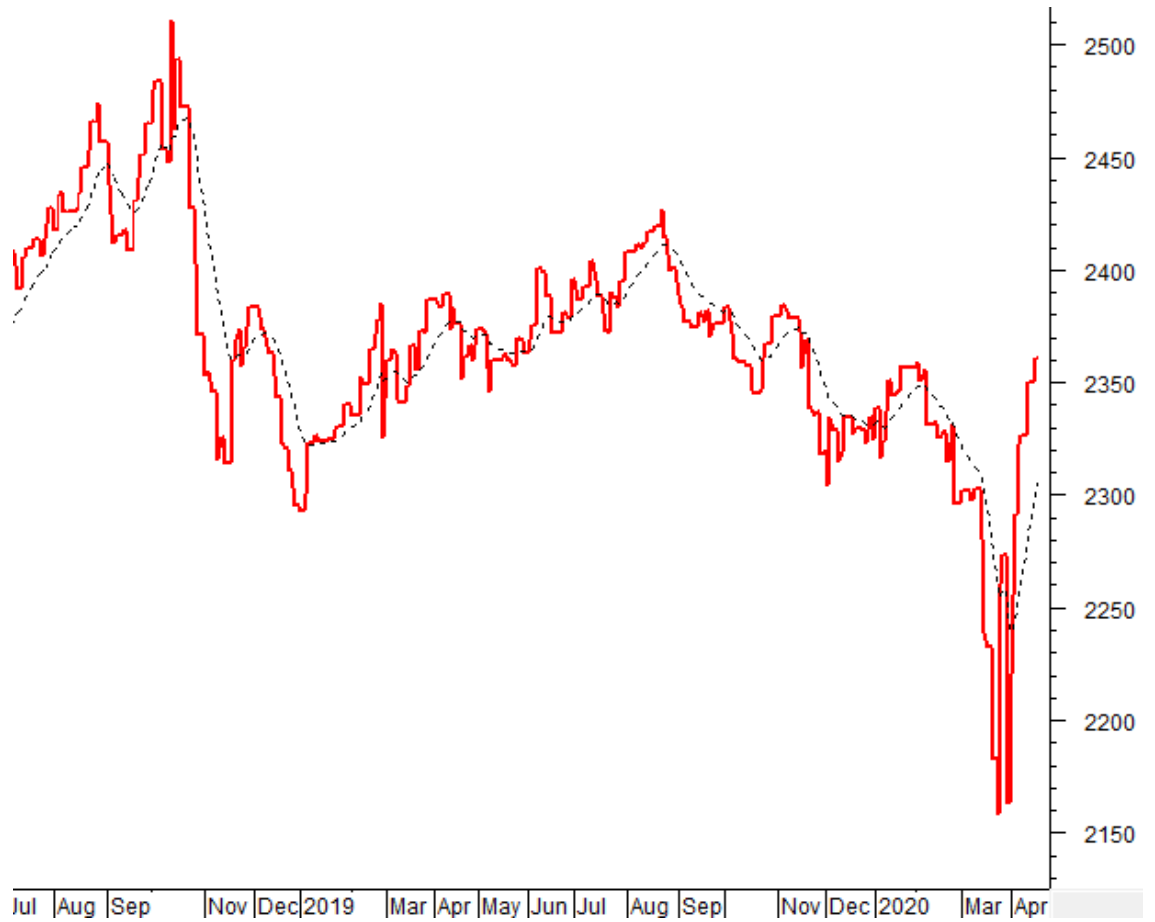


Theo khung thời gian tuần, chỉ số tạo cây nến White Marubozu cùng khối lượng vượt trung bình 20 phiên, qua đó cho thấy đà tăng vẫn khá mạnh mẽ. Vùng 108-111.4 điểm hiện là kháng cự của chỉ số nên khả năng rung lắc trở lại vào tuần tới tăng lên.



Phân tích Dòng tiền

Biến động của dòng tiền thông minh: VS-NVI VN đi ngang và nằm trên đường EMA 20 ngày. Nếu trạng thái này tiếp tục duy trì trong những phiên tới thì rủi ro sụt giảm bất ngờ (thrust down) sẽ được hạn chế.



Biến động của dòng tiền từ khối ngoại: Khối ngoại bán ròng trong phiên giao dịch ngày 17/04/2020. Nếu nhà đầu tư nước ngoài duy trì hành động này trong những phiên tới, khả năng thị trường sẽ khó có được sự phục hồi mạnh mẽ.

THỐNG KÊ THỊ TRƯỜNG TUẦN 13-17/04/2020

Thống kê giao dịch trên HOSE

Ngày	VN-Index	+/- %	KLGD (đv)	GTGD (tỷ đ)	KL đặt mua	KL đặt bán
13/04/2020	765.79	1.04%	235,281,711	4,276.88	230,495,710	216,582,550
14/04/2020	767.41	0.21%	266,774,993	4,068.39	252,807,170	246,373,350
15/04/2020	777.22	1.28%	302,573,284	4,636.71	290,952,460	277,536,520
16/04/2020	780.70	0.45%	250,935,655	4,025.74	246,740,170	233,983,560
17/04/2020	789.60	1.14%	309,808,469	5,368.97	311,721,340	290,484,330
TỔNG		4.18%	1,365,374,112	22,376.69	1,332,716,850	1,264,960,310
TRUNG BÌNH		0.82%	273,074,822	4,475	266,543,370	252,992,062

Nguồn: VietstockFinance

Thống kê giao dịch trên HNX

Ngày	HNX-Index	+/- %	KLGD (đv)	GTGD (tỷ đ)	KL đặt mua	KL đặt bán
13/04/2020	107.16	0.92%	41,665,815	484.51	79,219,300	65,180,700
14/04/2020	107.15	-0.01%	56,134,075	592.71	84,747,700	84,014,200
15/04/2020	108.33	1.10%	61,581,405	712.79	84,967,400	87,913,400
16/04/2020	108.75	0.38%	40,907,766	451.02	72,573,200	78,710,800
17/04/2020	110.46	1.58%	53,591,659	557.99	98,362,600	85,598,100
TỔNG		4.03%	253,880,720	2,799	419,870,200	401,417,200
TRUNG BÌNH		0.79%	50,776,144	560	83,974,040	80,283,440

Nguồn: VietstockFinance

HOSE: 10 cổ phiếu tăng/giảm nhiều nhất tuần

TT	Mã CK	Giá (17/04)	KLGD tb	+/- (%)5p	MCK	Giá (17/04)	KLGD tb	+/- (%)5p
1	HOT	38,700	240	39.71%	ABS	22,900	7,168	-30.08%
2	DTA	5,880	12,766	39.01%	TCO	7,820	86	-23.71%
3	DBC	28,000	3,710,550	34.29%	CMV	13,350	1,434	-20.30%
4	BMI	21,000	585,622	30.43%	DAT	9,770	6	-18.92%
5	DHM	4,730	187,872	30.30%	VPS	10,950	2,896	-18.89%
6	AGM	13,900	80,332	29.91%	PTC	4,750	4,558	-13.64%
7	HDG	25,650	737,746	28.25%	CLG	1,590	108,064	-11.67%
8	TDH	8,880	1,393,888	27.77%	NAV	16,000	942	-11.60%
9	DRH	5,080	1,142,364	26.68%	BTT	33,800	530	-11.05%
10	BHN	54,000	22,870	22.87%	VID	3,490	1,402	-8.64%

Nguồn: VietstockFinance

HNX: 10 cổ phiếu tăng/giảm nhiều nhất tuần

TT	Mã CK	Giá (17/04)	KLGD tb	+/- (%)5p	MCK	Giá (17/04)	KLGD tb	+/- (%)5p
1	MPT	1,400	317,342	55.56%	TTL	7,900	240	-32.48%
2	VC1	10,700	480	40.79%	KMT	6,600	6,960	-18.52%
3	SAF	59,300	163	36.95%	L18	7,700	417	-18.09%
4	HBS	2,400	24,361	26.32%	CMC	7,100	40	-17.44%
5	BCC	7,300	387,035	23.73%	SJC	500	260	-16.67%
6	X20	10,000	60	21.95%	APP	4,300	112	-15.69%
7	DST	1,700	337,293	21.43%	MDC	4,100	40	-14.58%
8	SD2	6,100	560	19.61%	MCO	1,900	4,960	-13.64%
9	SZB	32,000	1,280	18.96%	CET	2,100	8,460	-12.50%
10	PPP	16,400	1,543	18.84%	SDU	6,000	60	-11.76%

Nguồn: VietstockFinance

Giao dịch của nhà đầu tư nước ngoài trên HOSE

Ngày	Khối lượng giao dịch (cp)			Giá trị giao dịch (1,000đ)		
	Mua	Bán	Mua - Bán	Mua	Bán	Mua - Bán
13/04/2020	22,443,499	28,348,766	(5,905,267)	538,302,312,890	784,893,085,450	(246,590,773)
14/04/2020	19,136,381	27,242,121	(8,105,740)	433,803,647,930	588,636,855,090	(154,833,207)
15/04/2020	14,424,208	18,845,447	(4,421,239)	363,155,657,580	548,862,390,390	(185,706,733)
16/04/2020	19,761,036	24,491,264	(4,730,228)	509,566,683,730	688,923,683,614	(179,357,000)
17/04/2020	12,174,544	25,762,154	(13,587,610)	327,678,326,870	661,264,700,780	(333,586,374)
TỔNG	87,939,668	124,689,752	(36,750,084)	2,172,506,629,000	3,272,580,715,324	(1,100,074,087)
TRUNG BÌNH	17,587,933	24,937,950	(7,350,016)	434,501,325,800	654,516,143,064	(220,014,817)

Nguồn: VietstockFinance

Giao dịch của nhà đầu tư nước ngoài trên HNX

Ngày	Khối lượng giao dịch (cp)			Giá trị giao dịch (1,000đ)		
	Mua	Bán	Mua - Bán	Mua	Bán	Mua - Bán
13/04/2020	286,938	1,366,402	(1,079,464)	2,220,663,200	17,546,855,400	(15,326,192)
14/04/2020	179,710	2,010,480	(1,830,770)	1,826,523,000	24,726,750,000	(22,900,227)
15/04/2020	150,551	1,043,896	(893,345)	1,299,900,200	9,704,982,400	(8,405,082)
16/04/2020	162,610	1,403,782	(1,241,172)	1,318,425,000	17,928,935,800	(16,610,511)
17/04/2020	123,120	4,078,425	(3,955,305)	1,428,790,000	29,567,716,500	(28,138,926)
TỔNG	902,929	9,902,985	(9,000,056)	8,094,301,400	99,475,240,100	(91,380,938)
TRUNG BÌNH	180,585	1,980,597	(1,800,011)	1,618,860,280	19,895,048,020	(18,276,187)

Nguồn: VietstockFinance

I KHUYẾN CÁO

Báo cáo này chỉ nhằm mục đích cung cấp thông tin. Thông tin trên báo cáo được Vietstock thu thập từ những nguồn đáng tin cậy nhưng chưa được xác minh một cách độc lập; Vietstock không đại diện hay đảm bảo và không chịu bất kỳ trách nhiệm hay nghĩa vụ nào về tính xác thực và hoàn thiện của thông tin đó.

Không một thông tin hay ý kiến nào đưa ra cấu thành một lời giới thiệu hay lời mời giới thiệu, chào mua hoặc bán bất kỳ chứng khoán, các khoản đầu tư nào, hay các quyền chọn, hợp đồng tương lai, các loại chứng khoán phái sinh liên quan đến các chứng khoán và các khoản đầu tư đó. Thông tin thu thập không nhằm mục đích đưa ra lời khuyên đầu tư cho cá nhân và nó cũng không nhắm đến những mục tiêu đầu tư cụ thể, tình hình tài chính và những nhu cầu cụ thể của bất kỳ ai nhận được bản báo cáo này.

Các ý kiến trong báo cáo hoàn toàn do Phòng Tư vấn của Vietstock đưa ra và có thể thay đổi mà không cần báo trước.

© Bản quyền thuộc Vietstock 2020. Không một phần nào trong báo cáo này được phép làm lại, sửa chữa lại, hay được chuyển giao dưới bất kỳ hình thức hay phương pháp nào như điện tử, kỹ thuật, sao chép, ghi âm hay những hình thức khác mà không được sự cho phép của Vietstock.