

VIETSTOCK WEEKLY: TUẦN 22-26/06/2020  
**Chờ đợi tín hiệu của VN-Index quanh mốc 870 điểm**

TRIỂN VỌNG THỊ TRƯỜNG CHỨNG KHOÁN

**19/06/2020**

Phòng Tư vấn VIETSTOCK  
[ [TV@vietstock.vn](mailto:TV@vietstock.vn) ]



## THỊ TRƯỜNG CHỨNG KHOÁN VIỆT NAM TUẦN 15-19/06/2020

VN-Index thường xuyên giằng co mạnh trong tuần qua. Dự kiến thị trường sẽ còn tiếp tục rung lắc trong thời gian tới.

### I. THỊ TRƯỜNG CHỨNG KHOÁN VIỆT NAM TUẦN 15-19/06/2020:

Giao dịch: Các chỉ số thị trường biến động trái chiều trong tuần qua. VN-Index kết thúc tuần tăng 0.58% đạt mức 868.56 điểm; HNX-Index đóng cửa tuần giảm 1.33% dừng tại 115.36 điểm.

Thanh khoản trung bình trên cả hai sàn biến động cùng chiều trong tuần qua. Khối lượng khớp lệnh trung bình trên sàn HOSE đạt hơn 347 triệu cổ phiếu/phiên, giảm 36.25% so với tuần giao dịch trước. Sàn HNX đạt trung bình gần 62 triệu cổ phiếu/phiên, giảm 31.71%.

Thị trường chung mở cửa đầu tuần đầy tiêu cực với sắc đỏ bao phủ ở hầu hết các cổ phiếu và giảm sâu hơn 31 điểm. Chỉ số gần như đi ngang trong các phiên giữa tuần. Đến phiên cuối tuần, thị trường lấy lại được đà hồi phục khi bật tăng gần 2%.

Tác động tích cực nhất lên thị trường là sự tăng trưởng mạnh mẽ của các Large Cap nhà Vingroup gồm VIC, VHM và VRE. Ở chiều ngược lại VNM, BID, GAS là những cổ phiếu giao dịch với sắc đỏ.

Các cổ phiếu nhóm bất động sản giữ được vùng giá tốt và giao dịch lạc quan trong tuần qua. Ngoài sự góp mặt của các ông lớn họ nhà Vin thì NVL và KDH cũng đồng thời có mặt trong top 10 cổ phiếu ảnh hưởng tích cực nhất lên VN-Index.

Nhóm vật liệu - xây dựng biến động lạc quan trong tuần qua. Sắc xanh đồng loạt hiện diện ở cả hai ông lớn trong ngành là HPG và HSG. Theo sau là đà tăng tốt của các cổ phiếu khác như VCS, POM.

Nhóm ngân hàng có một tuần giao dịch khá âm ảm. Đa số các cổ phiếu đều diễn biến tiêu cực khi đồng loạt sụt giảm như VCB, BID, TCB, VPB. Tuy nhiên, vẫn có những điểm sáng trong ngành như STB, CTG, LPB.

VN-Index thường xuyên giằng co mạnh trong tuần qua. Dự kiến thị trường sẽ còn tiếp tục rung lắc trong thời gian tới.

**Nhà đầu tư nước ngoài: Mua ròng hơn 15,020 tỷ đồng trên cả hai sàn.** Khối ngoại mua ròng hơn 15,023 tỷ đồng trên sàn HOSE và bán ròng gần 3 tỷ đồng trên sàn HNX.

**Cổ phiếu tăng giá mạnh trong tuần qua là JVC và FIT trên sàn HOSE.**

**JVC tăng 21.88%:** Cổ phiếu này đã có 3 phiên tăng trần trong tuần giao dịch qua đi kèm với sự tăng trưởng ấn tượng của thanh khoản.

**FIT tăng 16.76%:** Sau khi đi ngang trong vùng 5,837-6,269 đồng, FIT đã bứt phá lên những vùng giá cao hơn và cũng có 3 phiên tăng trần tuần qua.

**Cổ phiếu giảm giá mạnh trong tuần qua là ITA trên sàn HOSE.**

**ITA giảm 11.52%:** Sau khi bật tăng mạnh mẽ trong giai đoạn từ cuối tháng 03/2020 đến đầu tháng 06/2020, cổ phiếu này đã lao dốc mạnh và nằm sàn hai phiên liên tiếp.

## NHẬN ĐỊNH THỊ TRƯỜNG CHỨNG KHOÁN TUẦN 15-19/06/2020

VN-Index mở tuần với thanh nến Black Marubozu với khối lượng vượt mức trung bình 20 phiên gần nhất, qua đó hàm ý bên bán đang chiếm được ưu thế khá lớn. Hình ảnh chỉ số tạm dừng quanh đường SMA 100 ngày hội tụ cùng Rising Window (ngày 19/05/2020) cho thấy đã xuất hiện lực mua tại đây để ngăn đà giảm của chỉ số.

Những ngày tiếp sau đó chỉ số di chuyển giằng co khi liên tiếp tạo các cây nến có thân khá nhỏ, bên cạnh đó khối lượng trong những ngày này giảm dần và đều nằm dưới mức trung bình 20 phiên gần nhất, qua đó cho thấy tâm lý thận trọng của nhà đầu tư.

Trong phiên giao dịch cuối tuần, chỉ số cũng di chuyển khá giằng co, tuy nhiên sự kiện đảo danh mục của 2 quỹ VNM ETF và FTSE ETF mà phần lớn là mua bán mạnh ở những cổ phiếu trụ cột như VIC, BVH, VRE, HPG,... đã giúp VN-Index có phiên tăng điểm khá lớn. Tuy nhiên, nhà đầu tư nên thật sự cẩn trọng khi khối lượng giao dịch ngày cuối tuần vẫn khá thấp (dưới mức trung bình 20 phiên gần nhất).

Như vậy, VN-Index đã có 1 tuần giao dịch giằng co, song hình ảnh thanh nến Dragonfly Doji (theo khung thời gian tuần) cho thấy một phần nào đó bên mua đang chiếm được ưu thế. Hiện tại, chỉ số đang đi ngang với cận trên là Falling Window ngày 12/06/2020 và cận dưới là Rising Window ngày 19/05/2020, và nếu chỉ số có thể tạo tín hiệu đảo chiều và bứt phá khỏi vùng này, nhiều khả năng một nhịp tăng mới sẽ trở lại.

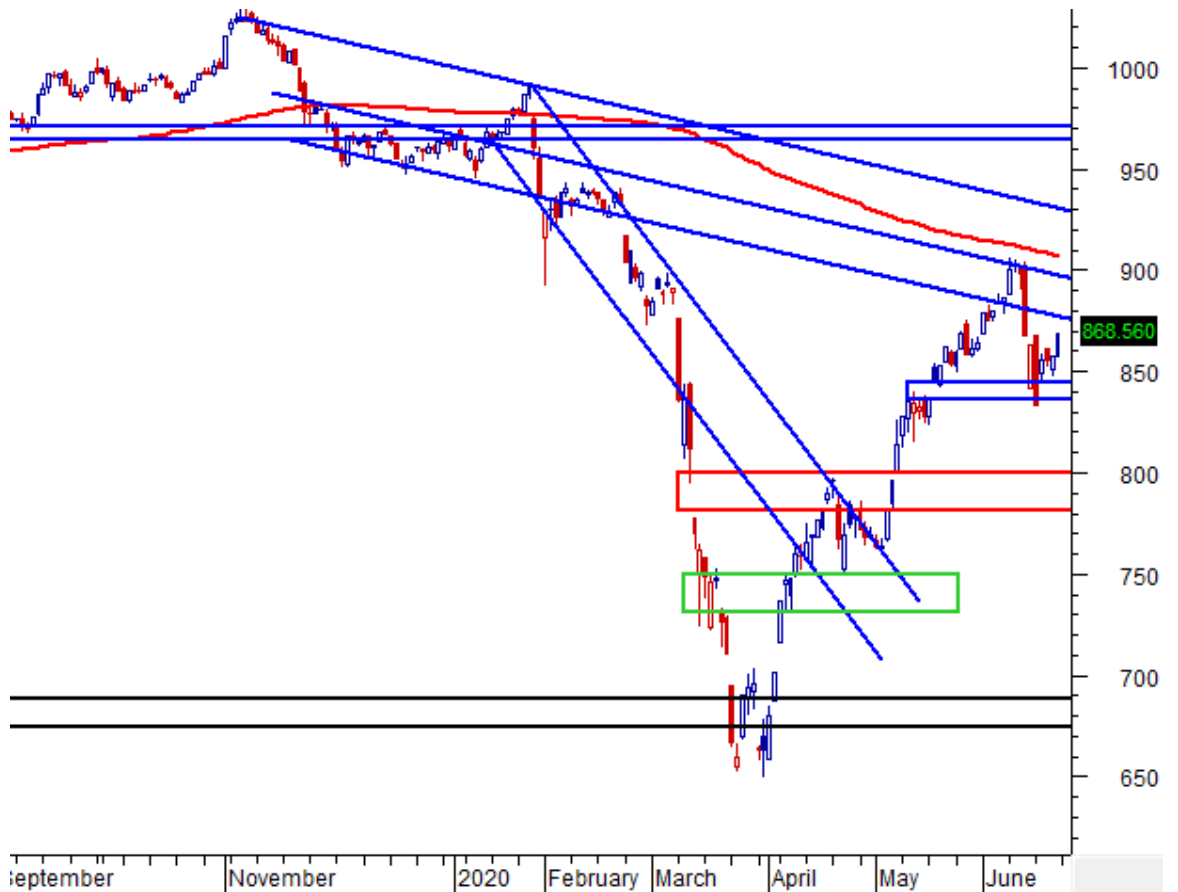
## **PHÂN TÍCH KỸ THUẬT**

### **Phân tích Xu hướng và Dao động giá**

#### **VN-Index - White Marubozu xuất hiện**

Trong phiên 19/06/2020, VN-Index tạo cây nến White Marubozu, qua đó hàm ý sự thắng thế trở lại của bên mua. Khối lượng gia tăng trở lại trong phiên này chứng tỏ lực cầu đang khá mạnh mẽ.

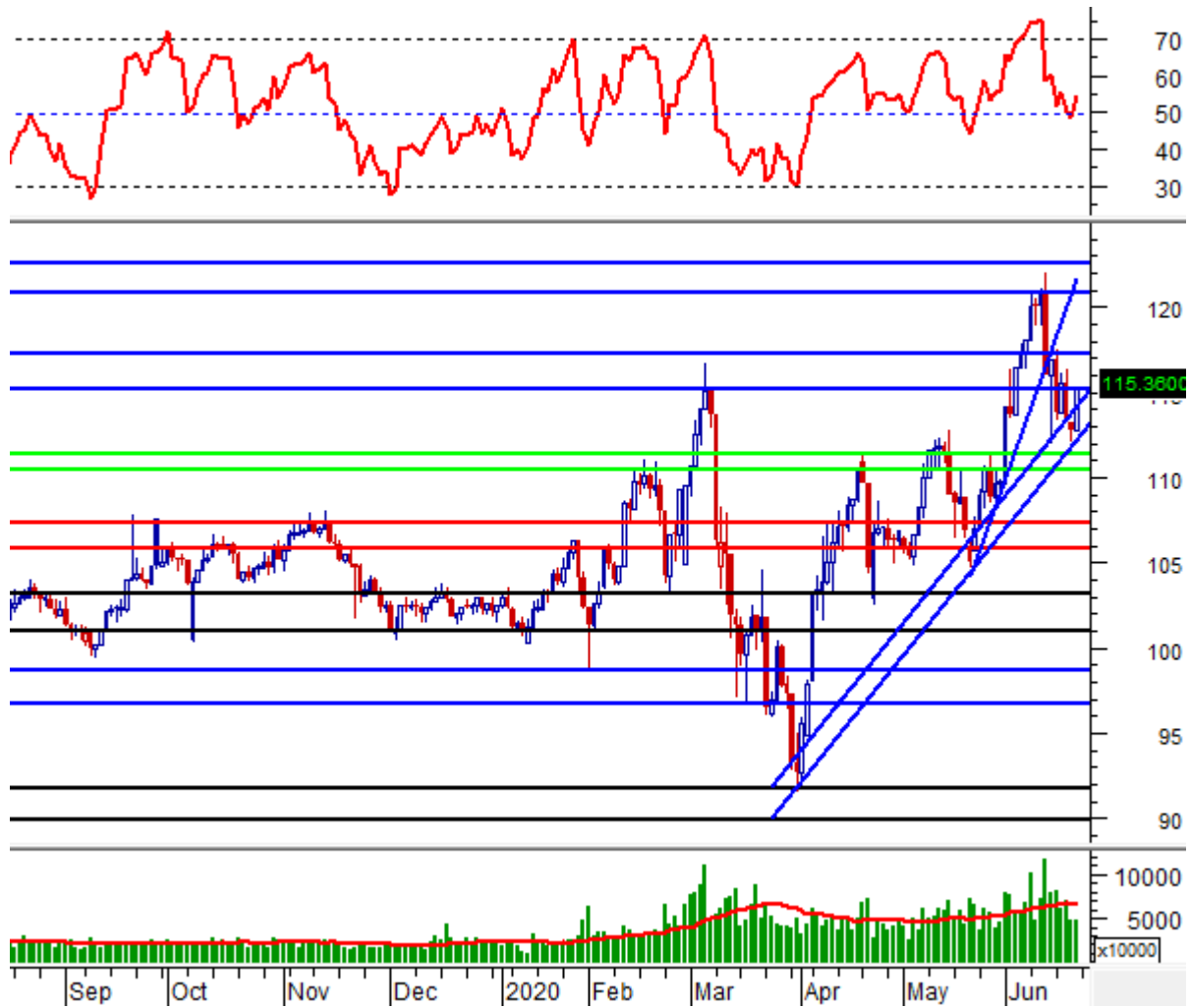
Hiện tại, chỉ số đã tiến đến test lại Falling Window ngày 12/06/2020, và nếu phiên tiếp theo là một phiên tăng và vượt cây nến 19/06/2020, nhiều khả năng một nhịp tăng mới đã xuất hiện.



### HNX-Index - Morning Star xuất hiện

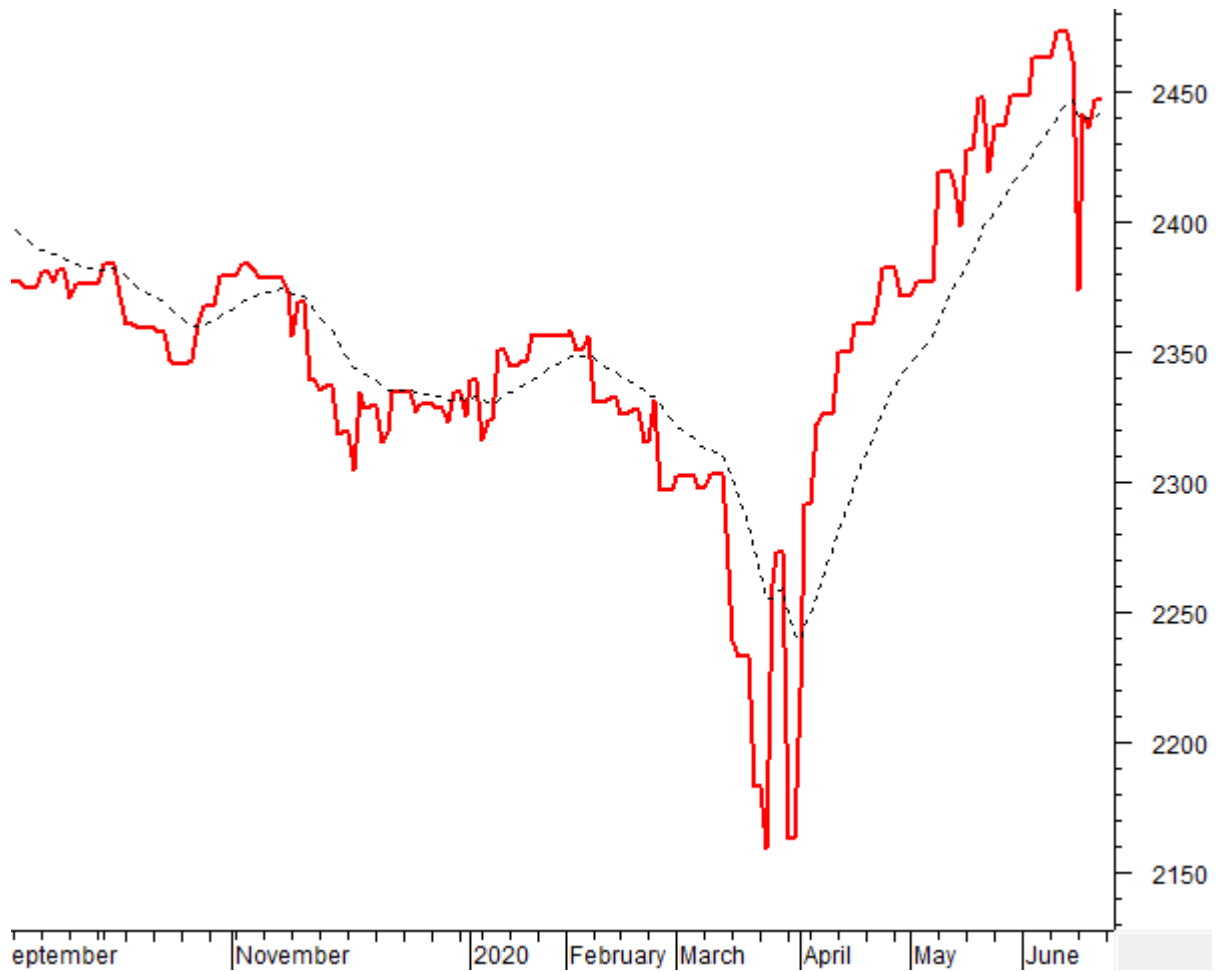
Trong phiên 19/06/2020, HNX-Index tạo tổ hợp nến Morning Star, qua đó hàm ý sự đảo chiều trong tâm lý nhà đầu tư.

Hiện tại, mẫu hình nến xuất hiện tại hỗ trợ là trendline tăng và vùng 110.5-111.4 điểm, qua đó càng khiến mẫu hình nến thêm ý nghĩa. Vùng 115.1-117.2 điểm sẽ là kháng cự của chỉ số trong tuần tới.



### Phân tích Dòng tiền

**Biến động của dòng tiền thông minh:** VS-NVI VN nằm trên đường EMA 20 ngày. Nếu trạng thái này tiếp tục duy trì trong những phiên tới thì rủi ro sụt giảm bất ngờ (thrust down) sẽ sụt giảm.



**Biến động của dòng tiền từ khối ngoại:** Khối ngoại bán ròng trong phiên giao dịch ngày 19/06/2020. Nếu nhà đầu tư nước ngoài duy trì hành động này trong những phiên tới thì rủi ro sẽ suy giảm.

**THỐNG KÊ THỊ TRƯỜNG TUẦN 15-19/06/2020**
**Thống kê giao dịch trên HOSE**

Ngày	VN-Index	+/- %	KLGD (đv)	GTGD (tỷ đ)	KL đặt mua	KL đặt bán
15/06/2020	832.47	-3.60%	708,243,570	22,733.76	517,450,390	492,564,810
16/06/2020	856.13	2.84%	412,445,091	5,610.17	387,762,170	386,455,970
17/06/2020	854.44	-0.20%	354,839,753	4,346.57	336,623,100	376,390,780
18/06/2020	855.27	0.10%	280,060,648	4,252.90	260,054,110	311,668,450
19/06/2020	868.56	1.55%	440,092,219	6,186.08	408,070,610	409,147,620
<b>TỔNG</b>		<b>0.58%</b>	<b>2,195,681,281</b>	<b>43,129.48</b>	<b>1,909,960,380</b>	<b>1,976,227,630</b>
<b>TRUNG BÌNH</b>		<b>0.14%</b>	<b>439,136,256</b>	<b>8,626</b>	<b>381,992,076</b>	<b>395,245,526</b>

Nguồn: VietstockFinance

**Thống kê giao dịch trên HNX**

Ngày	HNX-Index	+/- %	KLGD (đv)	GTGD (tỷ đ)	KL đặt mua	KL đặt bán
15/06/2020	113.82	-2.64%	88,729,139	827.68	119,528,900	122,735,500
16/06/2020	115.49	1.46%	62,535,960	599.34	110,496,700	101,273,300
17/06/2020	113.27	-1.92%	70,841,542	512.00	106,526,400	117,025,700
18/06/2020	112.74	-0.47%	53,387,943	429.66	83,205,500	99,097,100
19/06/2020	115.36	2.33%	52,405,136	513.48	91,505,700	101,522,300
<b>TỔNG</b>		<b>-1.33%</b>	<b>327,899,720</b>	<b>2,882</b>	<b>511,263,200</b>	<b>541,653,900</b>
<b>TRUNG BÌNH</b>		<b>(-0.25%)</b>	<b>65,579,944</b>	<b>576</b>	<b>102,252,640</b>	<b>108,330,780</b>

Nguồn: VietstockFinance

**HOSE: 10 cổ phiếu tăng/giảm nhiều nhất tuần**

TT	Mã CK	Giá (19/06)	KLGD tb	+/-(-)%5p	MCK	Giá (19/06)	KLGD tb	+/-(-)%5p
1	NAV	22,800	40,700	26.67%	TNI	5,350	8,609,120	-29.42%
2	CLG	1,700	269,490	23.19%	UDC	3,600	121,212	-19.82%
3	CIG	2,490	45,968	22.06%	VID	6,880	40,052	-19.63%
4	JVC	4,400	3,777,294	21.88%	MCG	1,740	40,784	-19.07%
5	CMV	13,400	902	21.27%	ITA	5,300	19,872,256	-11.52%
6	EMC	19,000	862	20.25%	TEG	4,550	35,486	-11.13%
7	CKG	11,950	654,562	19.50%	DTA	4,470	19,900	-10.60%
8	DGW	34,600	733,438	18.49%	ELC	5,700	198,802	-10.24%
9	CDC	18,700	1,762	16.88%	TVB	7,830	623,324	-9.58%
10	FIT	8,360	2,785,174	16.76%	SC5	17,950	1,504	-9.34%

Nguồn: VietstockFinance

**HNX: 10 cổ phiếu tăng/giảm nhiều nhất tuần**

TT	Mã CK	Giá (19/06)	KLGD tb	+/-(-)%5p	MCK	Giá (19/06)	KLGD tb	+/-(-)%5p
1	VKC	5,300	160,020	43.24%	VC9	6,200	21,322	-31.11%
2	TTZ	2,800	192,532	40.00%	TVC	15,000	1,021,789	-20.63%
3	WCS	235,000	12,652	38.15%	D11	31,700	24,801	-19.34%
4	HKB	1,100	1,026,810	37.50%	KSD	5,600	680	-17.65%
5	LO5	2,000	15,030	33.33%	VDL	20,600	40	-17.27%
6	VTL	17,800	80	31.85%	NHC	28,500	1,100	-16.91%
7	NRC	11,700	179,534	27.17%	SD6	2,500	60,044	-16.67%
8	SHE	23,500	10,922	27.03%	OCH	7,000	380	-15.66%
9	DNM	43,000	28,408	22.86%	KSQ	1,700	175,964	-15.00%
10	DL1	20,500	520	20.59%	VC7	4,700	1,114	-14.55%

Nguồn: VietstockFinance

**Giao dịch của nhà đầu tư nước ngoài trên HOSE**

Ngày	Khối lượng giao dịch (cp)			Giá trị giao dịch (1,000đ)		
	Mua	Bán	Mua - Bán	Mua	Bán	Mua - Bán
15/06/2020	222,034,780	31,033,905	191,000,875	15,600,659,214,890	743,868,510,180	14,856,790,705
16/06/2020	24,997,758	23,797,127	1,200,631	697,293,802,080	640,914,644,550	56,379,158
17/06/2020	14,886,216	12,690,755	2,195,461	376,461,508,430	275,303,285,450	101,158,223
18/06/2020	29,222,694	19,339,590	9,883,104	730,292,764,510	758,322,457,450	(28,029,693)
19/06/2020	20,145,107	16,559,278	3,585,829	430,380,621,510	393,559,352,046	36,821,269
<b>TỔNG</b>	<b>311,286,555</b>	<b>103,420,655</b>	<b>207,865,900</b>	<b>17,835,087,911,420</b>	<b>2,811,968,249,676</b>	<b>15,023,119,662</b>
<b>TRUNG BÌNH</b>	<b>62,257,311</b>	<b>20,684,131</b>	<b>41,573,180</b>	<b>3,567,017,582,284</b>	<b>562,393,649,935</b>	<b>3,004,623,932</b>

Nguồn: VietstockFinance

**Giao dịch của nhà đầu tư nước ngoài trên HNX**

Ngày	Khối lượng giao dịch (cp)			Giá trị giao dịch (1,000đ)		
	Mua	Bán	Mua - Bán	Mua	Bán	Mua - Bán
15/06/2020	462,443	1,265,368	(802,925)	5,068,029,000	10,142,413,800	(5,074,385)
16/06/2020	405,900	1,185,100	(779,200)	4,739,160,000	10,589,590,000	(5,850,430)
17/06/2020	250,420	325,086	(74,666)	3,147,780,000	3,533,219,200	(385,439)
18/06/2020	1,260,700	645,870	614,830	14,005,220,000	5,066,812,000	8,938,408
19/06/2020	233,910	347,700	(113,790)	2,870,016,000	3,298,400,000	(428,384)
<b>TỔNG</b>	<b>2,613,373</b>	<b>3,769,124</b>	<b>(1,155,751)</b>	<b>29,830,205,000</b>	<b>32,630,435,000</b>	<b>(2,800,230)</b>
<b>TRUNG BÌNH</b>	<b>522,674</b>	<b>753,824</b>	<b>(231,150)</b>	<b>5,966,041,000</b>	<b>6,526,087,000</b>	<b>(560,046)</b>

Nguồn: VietstockFinance



## I KHUYẾN CÁO

Báo cáo này chỉ nhằm mục đích cung cấp thông tin. Thông tin trên báo cáo được Vietstock thu thập từ những nguồn đáng tin cậy nhưng chưa được xác minh một cách độc lập; Vietstock không đại diện hay đảm bảo và không chịu bất kỳ trách nhiệm hay nghĩa vụ nào về tính xác thực và hoàn thiện của thông tin đó.

Không một thông tin hay ý kiến nào đưa ra cấu thành một lời giới thiệu hay lời mời giới thiệu, chào mua hoặc bán bất kỳ chứng khoán, các khoản đầu tư nào, hay các quyền chọn, hợp đồng tương lai, các loại chứng khoán phái sinh liên quan đến các chứng khoán và các khoản đầu tư đó. Thông tin thu thập không nhằm mục đích đưa ra lời khuyên đầu tư cho cá nhân và nó cũng không nhắm đến những mục tiêu đầu tư cụ thể, tình hình tài chính và những nhu cầu cụ thể của bất kỳ ai nhận được bản báo cáo này.

Các ý kiến trong báo cáo hoàn toàn do Phòng Tư vấn của Vietstock đưa ra và có thể thay đổi mà không cần báo trước.

© Bản quyền thuộc Vietstock 2020. Không một phần nào trong báo cáo này được phép làm lại, sửa chữa lại, hay được chuyển giao dưới bất kỳ hình thức hay phương pháp nào như điện tử, kỹ thuật, sao chép, ghi âm hay những hình thức khác mà không được sự cho phép của Vietstock.