

TECHNICAL VIEW: TUẦN 21-25/12/2020

THỊ TRƯỜNG & CHIẾN LƯỢC ĐẦU TƯ – PHÂN TÍCH CỔ PHIẾU CHỌN LỌC

18/12/2020

Phòng Tư vấn VIETSTOCK
[TV@vietstock.vn]



BÁO CÁO PHÂN TÍCH 2020

I PHÂN TÍCH THỊ TRƯỜNG: TUẦN 21-25/12/2020

Phân tích kỹ thuật chứng khoán Việt Nam: Tuần 21-25/12/2020

Chiến lược đầu tư & Phân tích kỹ thuật chuyên sâu thị trường chứng khoán Việt Nam.

Phân tích Xu hướng và Dao động giá

VN-Index - Dòng tiền vẫn đang ổn định

Trong phiên giao dịch ngày 18/12/2020, VN-Index xuất hiện cây nến White Opening Marubozu và vượt lên mức cao trong tuần. Bên cạnh đó, chỉ số tiếp tục thiết lập chuỗi 7 tuần tăng điểm liên tiếp.

Khối lượng giao dịch tiếp tục duy trì trên mức trung bình 20 phiên gần nhất, qua đó cho thấy sự ổn định của dòng tiền. VN-Index hiện đang hướng đến mục tiêu là vùng 1,100-1,110 điểm (ngưỡng Fibonacci Retracement 261.8%).

Chỉ báo Stochastic Oscillator giảm dần đều. Nếu chỉ báo này rơi xuống dưới vùng overbought thì rủi ro sụt giảm sẽ gia tăng. Khi đó, vùng 980-1,000 điểm (đỉnh cũ đã bị vượt qua của tháng 01/2020) sẽ là hỗ trợ quan trọng của chỉ số.

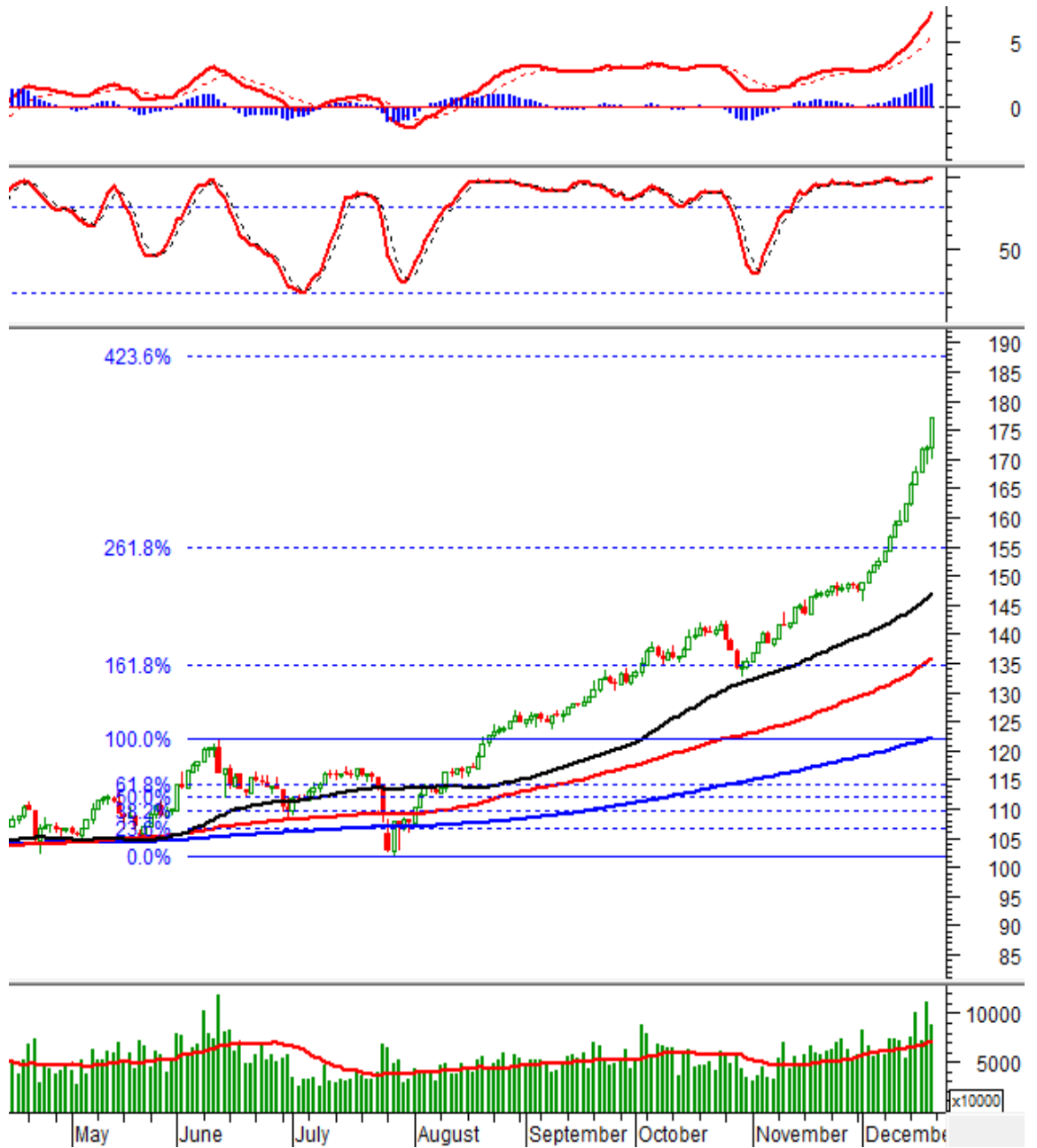


HNX-Index - Sự tích cực được duy trì

Trong phiên giao dịch ngày 18/12/2020, HNX-Index tạo mẫu hình nến White Closing Marubozu. Tuy khối lượng có sụt giảm so với phiên trước đó nhưng vẫn duy trì trên mức trung bình 20 phiên gần nhất.

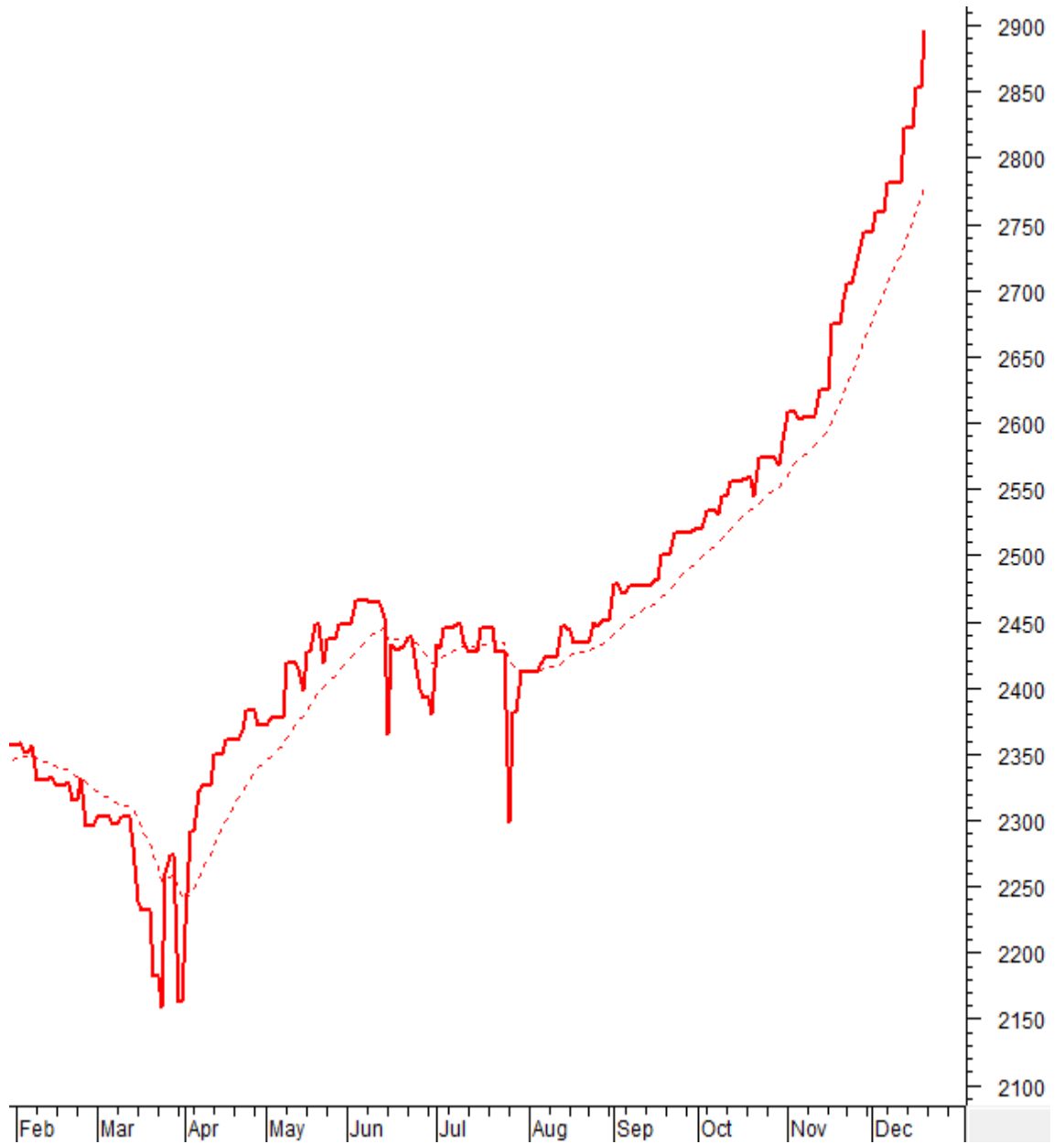
Chỉ số đã có phiên tăng điểm thứ 14 liên tiếp và đang hướng đến mục tiêu tại vùng 185-195 điểm (đỉnh cũ tháng 10/2009 hội tụ cùng ngưỡng Fibonacci Retracement 423.6%).

Vùng 154-155 điểm (ngưỡng Fibonacci Retracement 261.8%) sẽ là hỗ trợ quan trọng nếu có điều chỉnh xuất hiện.



Phân tích Dòng tiền

Biến động của dòng tiền thông minh: VS-NVI VN hiện đang nằm trên đường EMA 20 ngày. Nếu trạng thái này tiếp tục duy trì trong những phiên tới thì rủi ro sụt giảm bất ngờ (thrust down) sẽ được hạn chế.



Biến động của dòng tiền từ khối ngoại: Khối ngoại mua ròng trong phiên giao dịch ngày 18/12/2020. Nếu nhà đầu tư nước ngoài duy trì hành động này trong những phiên tới thì khả năng thị trường lao dốc sẽ được hạn chế.

PHÂN TÍCH CỔ PHIẾU: Tuần 21-25/12/2020

Tuần 21-25/12/2020: 10 cổ phiếu “nóng” dưới góc nhìn PTKT của Vietstock

Các cổ phiếu “nóng” được phân tích trong báo cáo của Phòng Tư vấn Vietstock gồm: AAA, BVH, GMD, HII, HBC, HSG, MSN, TPB, VJC và VIC.

Các cổ phiếu này được chọn lọc theo các tín hiệu phân tích kỹ thuật, thanh khoản, mức độ quan tâm của nhà đầu tư... Các phân tích dưới đây có thể phục vụ cho mục đích tham khảo trong ngắn hạn cũng như dài hạn.

AAA - CTCP Nhựa An Phát Xanh

Trong những phiên giao dịch gần đây, những cây nến xanh chiếm số lượng áp đảo cho thấy tâm lý nhà đầu tư vẫn khá lạc quan.

Khối ngoại tiếp tục mua ròng và giúp cho đà tăng của cổ phiếu AAA được duy trì.

Chỉ báo Stochastic Oscillator vẫn chưa rời khỏi vùng quá mua (overbought) nên rủi ro không lớn. Bên cạnh đó, giá đã phá vỡ hoàn toàn vùng 12,000-12,800 (tương đương đỉnh cũ tháng 06/2020). Vùng này sẽ là hỗ trợ của AAA nếu có điều chỉnh xuất hiện.



BVH - Tập đoàn Bảo Việt

Trong phiên giao dịch ngày 18/12/2020, chỉ báo MACD đã cho tín hiệu bán mạnh và hình thành phân kỳ giá xuống nên rủi ro điều chỉnh khá lớn.

Tuy nhiên, điểm tích cực là khối lượng giao dịch đã phục hồi và vượt mức trung bình 20 phiên gần nhất. Bên cạnh đó, giá vẫn đang duy trì trên đỉnh cũ tháng 11/2020 (tương đương vùng 56,000-58,000).

Dải MAR (Moving Average Ribbon) đang tăng lên và có thể hội tụ với vùng 56,000-58,000 trong thời gian tới. Vì vậy, việc mua vào khi cổ phiếu này có điều chỉnh được ủng hộ.



GMD - CTCP Gemadept

Phân kỳ giá xuống (bearish divergence) của Stochastic Oscillator hình thành trong vùng quá mua cho thấy rủi ro điều chỉnh ngắn hạn đang tăng lên.

Giá cổ phiếu đang test lại vùng đỉnh cũ tháng 01/2018 (tương đương vùng 31,000-32,000). Trong thời gian tới, đây sẽ vẫn là hỗ trợ quan trọng của GMD.

Khối lượng giao dịch giảm dần trong những ngày qua và đạt dưới mức trung bình 20 phiên trong ngày cuối tuần cho thấy tâm lý thận trọng của nhà đầu tư. Khối lượng giao dịch cần tăng cao trở lại để giá cổ phiếu có thể lấy lại đà tăng.



HBC - CTCP Tập đoàn Xây dựng Hòa Bình

Trong phiên giao dịch ngày 18/12/2020, giá cổ phiếu HBC tiến lên test lại ngưỡng Fibonacci Projection 100% (quanh mức 15,000). Nếu vượt hoàn toàn được kháng cự này thì đà tăng của cổ phiếu sẽ được củng cố mạnh mẽ.

Giá đã vượt qua được đỉnh cũ tháng 06/2020 (tương đương vùng 12,200-12,700). Theo lý thuyết phân tích kỹ thuật thì ngưỡng này sẽ chuyển từ kháng cự thành hỗ trợ mạnh trong tương lai.

Chỉ báo MACD tăng trở lại sau khi về gần đường signal. Khối lượng giao dịch trong phiên cuối tuần tăng cao và vượt mức trung bình 20 phiên gần nhất. Điều này cho thấy dòng tiền đang khá dồi dào.



HII - CTCP An Tiến Industries

Khối lượng giao dịch hồi phục nhưng vẫn nằm dưới mức trung bình 20 phiên. Điều này cho thấy dòng tiền đang khá yếu.

Giá rơi xuống dưới đường SMA 50 ngày và chỉ báo MACD tiếp tục lao dốc sau khi cho tín hiệu bán.

Giới phân tích kỹ thuật đang ủng hộ việc mua vào khi giá HII dịch chuyển về gần vùng 13,000-13,800.



HSG - CTCP Tập đoàn Hoa Sen

Sau khi về test ngưỡng Fibonacci Retracement 78.6% (quanh mức 21,000), giá cổ phiếu bật tăng trở lại trong phiên giao dịch cuối tuần. Tuy nhiên, khối lượng giao dịch duy trì mức thấp (dưới mức trung bình 20 phiên) cho thấy tâm lý thận trọng của nhà đầu tư.

Chỉ báo Relative Strength đã vượt lên trên mức trung bình 20 phiên, qua đó cho thấy cổ phiếu HSG đang mạnh hơn (outperform) thị trường chung.

Mặt khác, bên dưới giá có khá nhiều ngưỡng hỗ trợ mạnh nên khó có thể xảy ra tình trạng sụt giảm kéo dài. Khối lượng giao dịch cần phải được cải thiện để HSG có thể tiếp tục tăng trưởng mạnh mẽ.



MSN - CTCP Tập đoàn Masan

Hiện tại, giá cổ phiếu đang duy trì trên đường SMA 50 ngày. Những cây nến thân nhỏ liên tục xuất hiện trong những ngày gần đây cho thấy tâm lý thận trọng của nhà đầu tư.

Vùng 80,000-83,000 (đáy cũ tháng 10/2020 hội tụ cùng dải Moving Average Ribbon) sẽ là hỗ trợ gần nhất cho MSN. Nếu vẫn giữ vững hỗ trợ này thì mục tiêu trong ngắn hạn của giá cổ phiếu MSN sẽ là vùng 96,000-100,000.

Chỉ báo Stochastic Oscillator sau khi cho tín hiệu mua đã vượt lên trên vùng oversold nên rủi ro không quá lớn. Bên cạnh đó, khối lượng giao dịch vượt mức trung bình 20 phiên và tăng dần trong những ngày qua.

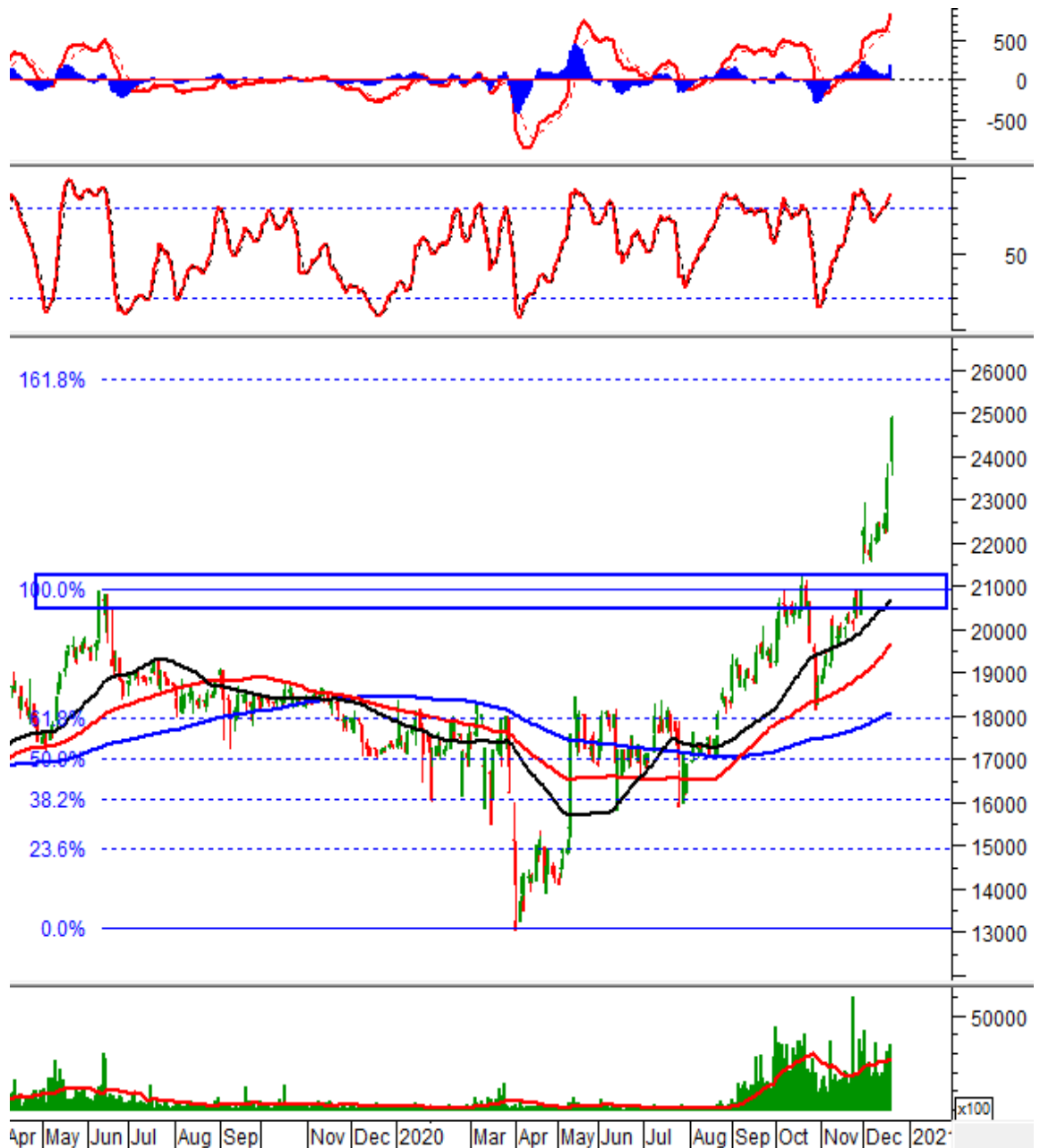


TPB - Ngân hàng TMCP Tiên Phong

Giá cổ phiếu tăng trưởng mạnh mẽ vào phiên cuối tuần với khối lượng giao dịch tăng cao hơn những ngày trước đó và vượt mức trung bình 20 phiên gần nhất. TPB đang hướng đến ngưỡng Fibonacci Retracement 161.8% (tương đương vùng 25,500-26,000).

Giá cổ phiếu nằm trên các đường MA quan trọng. Đường SMA 50 ngày lần lượt nằm trên các đường SMA 100 ngày và đường SMA 200 ngày. Điều này cho thấy xu hướng tăng vẫn đang là xu hướng chính của cổ phiếu.

Đỉnh cũ đã bị vượt qua của tháng 10/2020 (tương đương vùng 20,500-21,500) sẽ là hỗ trợ mạnh nếu giá cổ phiếu bất ngờ điều chỉnh.



VIC - Tập đoàn VINGROUP - CTCP

Chỉ báo Stochastic Oscillator đã cho bán trở lại. Chỉ báo MACD cũng xuất hiện tín hiệu tương tự, qua đó cho thấy rủi ro sụt giảm đang gia tăng.

Khối lượng giao dịch vẫn thường xuyên vượt mức trung bình 20 phiên gần nhất cho thấy dòng tiền không rời bỏ cổ phiếu này.

Vùng 95,000-100,000 (tương đương đỉnh cũ đã bị vượt qua của tháng 05/2020) được đánh giá là rất vững chắc nên nhà đầu tư có thể canh mua khi giá về lại vùng này.



VJC - CTCP Hàng không Vietjet

Khối ngoại bán ròng khá mạnh trong giai đoạn cuối tuần khiến giá cổ phiếu VJC chứng lại đà tăng.

Điểm tích cực là khối lượng giao dịch phục hồi mạnh và vượt mức trung bình 20 phiên. Điều này cho thấy dòng tiền không rời bỏ cổ phiếu này.

Đường SMA 50 đã cắt lên trên đường SMA 200 ngày tạo thành điểm giao cắt vàng (golden cross) nên xu hướng dài hạn đã chuyển từ giảm sang tăng. Việc mua vào khi giá về gần vùng 116,000-121,000 được ủng hộ mạnh mẽ.



Kết thúc báo cáo.

I KHUYẾN CÁO

Báo cáo này chỉ nhằm mục đích cung cấp thông tin. Thông tin trên báo cáo được Vietstock thu thập từ những nguồn đáng tin cậy nhưng chưa được xác minh một cách độc lập; Vietstock không đại diện hay đảm bảo và không chịu bất kỳ trách nhiệm hay nghĩa vụ nào về tính xác thực và hoàn thiện của thông tin đó.

Không một thông tin hay ý kiến nào đưa ra cấu thành một lời giới thiệu hay lời mời giới thiệu, chào mua hoặc bán bất kỳ chứng khoán, các khoản đầu tư nào, hay các quyền chọn, hợp đồng tương lai, các loại chứng khoán phái sinh liên quan đến các chứng khoán và các khoản đầu tư đó. Thông tin thu thập không nhằm mục đích đưa ra lời khuyên đầu tư cho cá nhân và nó cũng không nhắm đến những mục tiêu đầu tư cụ thể, tình hình tài chính và những nhu cầu cụ thể của bất kỳ ai nhận được bản báo cáo này.

Các ý kiến trong báo cáo hoàn toàn do Phòng Tư vấn của Vietstock đưa ra và có thể thay đổi mà không cần báo trước.

© Bản quyền thuộc Vietstock 2020. Không một phần nào trong báo cáo này được phép làm lại, sửa chữa lại, hay được chuyển giao dưới bất kỳ hình thức hay phương pháp nào như điện tử, kỹ thuật, sao chép, ghi âm hay những hình thức khác mà không được sự cho phép của Vietstock.