



VIETSTOCK WEEKLY: TUẦN 12-16/04/2021

Vùng 1,250-1,260 điểm đang là kháng cự mạnh

TRIỂN VỌNG THỊ TRƯỜNG CHỨNG KHOÁN

09/04/2021

Phòng Tư vấn VIETSTOCK
[TV@vietstock.vn]



BÁO CÁO PHÂN TÍCH 2021

I THỊ TRƯỜNG CHỨNG KHOÁN VIỆT NAM TUẦN 05-09/04/2021

Dù sụt giảm trong hai phiên cuối tuần, thị trường chứng khoán Việt Nam vẫn chứng kiến một tuần giao dịch khá tích cực cả về điểm số và thanh khoản.

I. THỊ TRƯỜNG CHỨNG KHOÁN VIỆT NAM TUẦN 05-09/04/2021

Giao dịch: Các chỉ số thị trường kết thúc tuần với sắc xanh. VN-Index tăng 0.59% đạt mức 1,231.66 điểm; HNX-Index đóng cửa tuần giảm 0.37% dừng tại 293.79 điểm.

Thanh khoản trung bình trên cả hai sàn biến động trái chiều trong tuần qua. Khối lượng khớp lệnh trung bình trên sàn HOSE đạt hơn 651 triệu cổ phiếu/phiên, tăng 1.27% so với tuần giao dịch trước. Sàn HNX đạt trung bình hơn 167 triệu cổ phiếu/phiên, giảm 7.92%.

Thị trường tuần qua mở cửa với phiên tăng điểm tích cực và có diễn biến lạc quan trong hai phiên kế tiếp. Trong phiên 09/04/2021, VN-Index xuất hiện điều chỉnh mạnh sau thời gian tăng nóng. Chỉ số tiếp tục điều chỉnh ở phiên cuối tuần. Điều này là cần thiết cho một sóng tăng bền vững của thị trường.

NVL đã bật tăng mạnh mẽ trong tuần này và là trụ chính góp phần vào đà tăng trưởng của VN-Index. Bên cạnh đó mức tăng tốt của các Large Cap khác như VIC, MBB, CTG cũng đóng góp lớn vào số điểm tăng của chỉ số. Ngược lại, sự sụt giảm mạnh của VNM, VHM, GAS, BID là nguyên nhân chính khiến thị trường có những phiên sụt giảm trong tuần qua.

Nhóm cổ phiếu Vingroup chứng kiến sự phân hóa khi hai mã VIC và VRE tiếp tục tăng mạnh lần lượt là 1.57% và 3.43%, trong khi đó cổ phiếu VHM lại sụt giảm gần 2% và đóng góp lớn vào điểm giảm của VN-Index.

Nhóm dầu khí gặp áp lực điều chỉnh trong tuần qua. Chỉ có một số mã duy trì được tín hiệu tích cực như PVS, PVT, POW. Áp lực bán chiếm ưu thế ở các cổ phiếu trong nhóm này như GAS giảm 1.68%, PVD lùi 1.89%, PVB và PLX cùng lùi 0.96%, PVC lao dốc mạnh 4.13%, OIL giảm 0.52%.

Dù sụt giảm trong hai phiên cuối tuần, thị trường chứng khoán Việt Nam vẫn chứng kiến một tuần giao dịch khá tích cực cả về điểm số và thanh khoản.

Nhà đầu tư nước ngoài: Mua ròng hơn 2,327 tỷ đồng trên cả hai sàn. Khối ngoại mua ròng gần 2,383 tỷ đồng trên sàn HOSE và bán ròng hơn 55 tỷ đồng trên sàn HNX.

Cổ phiếu tăng giá mạnh trong tuần qua là AMD và DLG trên sàn HOSE

AMD tăng 25%: Cổ phiếu này tăng trưởng tốt kể từ giai đoạn đầu tháng 02/2021 cho đến nay. Trong tuần qua, AMD đã có 3/5 phiên bật tăng kịch trần.

DLG tăng 38.96%: Cổ phiếu này tăng hết biên độ 5/5 phiên trong tuần, đi kèm với một vài phiên tăng trưởng mạnh về thanh khoản.

Cổ phiếu giảm giá mạnh trong tuần qua là YEG trên sàn HOSE

YEG giảm 19.21%: Cổ phiếu này sẽ chuyển sang diện kiểm soát từ ngày 12/04/2021. Lý do là vì lợi nhuận sau thuế của cổ đông Công ty mẹ YEG năm 2019 và năm 2020 lần

lượt ghi nhận âm hơn 385 tỷ đồng và gần 182 tỷ đồng. Đồng thời, lợi nhuận sau thuế chưa phân phối tại ngày 31/12/2020 là âm hơn 219 tỷ đồng.

■ NHẬN ĐỊNH THỊ TRƯỜNG CHỨNG KHOÁN TUẦN 05-09/04/2021

VN-Index tiếp tục tăng trưởng trong phiên giao dịch ngày 05/09/2021. Tuy nhiên, sau khi tiến gần vùng kháng cự 1,250-1,260 điểm (ngưỡng Fibonacci Projection 61.8%), lực bán xuất hiện trở lại khiến chỉ số thu hẹp một phần sắc xanh trước đó.

Chỉ số tiếp tục đi ngang trong những phiên tiếp theo ngay dưới vùng kháng cự 1,250-1,260 điểm cho thấy sự cân bằng giữa bên mua và bên bán. Khối lượng giao dịch tiếp tục duy trì trên mức trung bình 20 phiên gần nhất cho thấy sự ổn định của dòng tiền.

Trong phiên giao dịch ngày 08/04/2021, áp lực chốt lời xuất hiện ở các mã dẫn dắt đã làm cho chỉ số sụt giảm nhanh chóng và hoàn thành mẫu hình nến đảo chiều Bearish Engulfing.

VN-Index tiếp tục sụt giảm trong phiên giao dịch cuối tuần. Tuy nhiên, rủi ro điều chỉnh đã được hạn chế khi lực mua trở lại và giúp chỉ số kết phiên với mẫu hình nến Doji cho thấy sự cân bằng giữa bên mua và bên bán.

Trong khung thời gian tuần, VN-Index đánh dấu thêm một tuần tăng điểm. Tuy nhiên, lực bán xuất hiện ở gần vùng kháng cự 1,250-1,260 điểm đã làm cho chỉ số thu hẹp phần lớn đà tăng trước đó. Khối lượng giao dịch tăng dần trong những tuần qua thể hiện dòng tiền vẫn đang khá dồi dào.

Trong tuần tới, VN-Index nhiều khả năng sẽ về test mẫu hình Rising Window ngày 02/04/2021. Nếu vùng này vẫn được giữ vững thì tình hình vẫn còn khá khả quan. Tuy nhiên, nếu hỗ trợ này bị phá vỡ thì vùng 1,180-1,210 điểm sẽ là vùng hỗ trợ quan trọng tiếp theo.

PHÂN TÍCH KỸ THUẬT

Phân tích Xu hướng và Dao động giá

TECHNICAL VIEW

Phân tích kỹ thuật chứng khoán Việt Nam: Tuần 12-16/04/2021

Chiến lược đầu tư & Phân tích kỹ thuật chuyên sâu thị trường chứng khoán Việt Nam.

Phân tích Xu hướng và Dao động giá

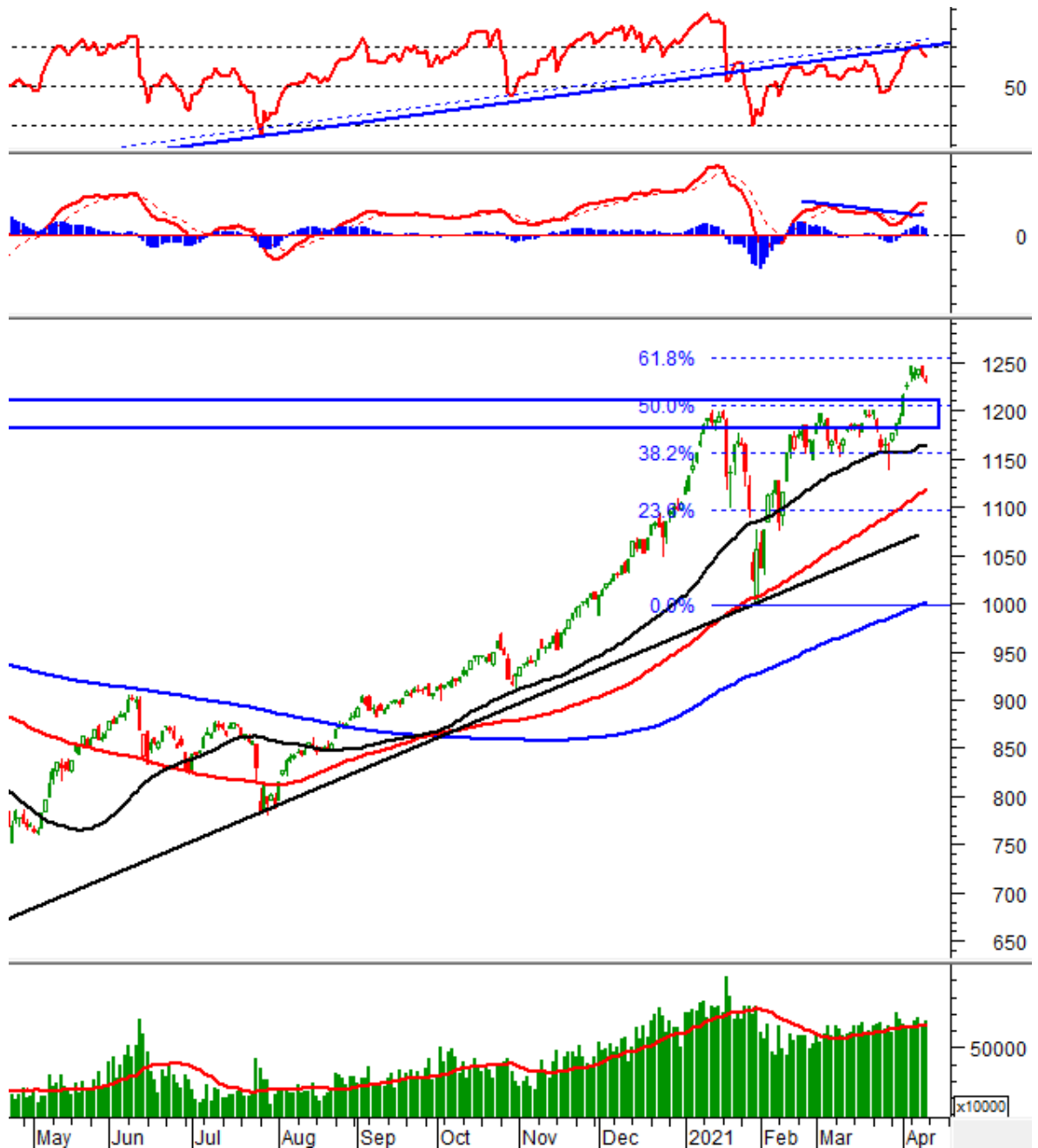
VN-Index - Mẫu hình Rising Window là hỗ trợ gần nhất

Trong phiên giao dịch ngày 09/04/2021, VN-Index tiếp tục giảm điểm sau khi tạo mẫu hình nến Bearish Engulfing ngay bên dưới vùng kháng cự 1,250-1,260 điểm (ngưỡng Fibonacci Projection 61.8%). Tuy nhiên, rủi ro điều chỉnh đã được hạn chế khi chỉ số kết phiên với mẫu hình nến Doji trong phiên giao dịch cuối tuần.

Mục tiêu của nhịp tăng này vẫn đang là vùng 1,250-1,260 điểm (ngưỡng Fibonacci Projection 61.8%). Đây sẽ là thử thách quan trọng của chỉ số trong những phiên tới.

Mẫu hình Rising Window ngày 02/04/2021 (quanh mức 1,220 điểm) sẽ là hỗ trợ gần nhất nếu trạng thái điều chỉnh tiếp tục tiếp diễn. Vùng 1,180-1,210 điểm sẽ là hỗ trợ mạnh nếu mẫu hình Rising Window bị phá thủng.

Chỉ báo Relative Strength Index đã đảo chiều sau khi tiến lên test lại trendline dài hạn (bắt đầu từ tháng 03/2020). Hiện tại, chỉ báo cũng đã rơi xuống dưới vùng quá mua (overbought). Nếu trạng thái này vẫn tiếp tục duy trì thì rủi ro điều chỉnh sẽ tăng cao hơn.



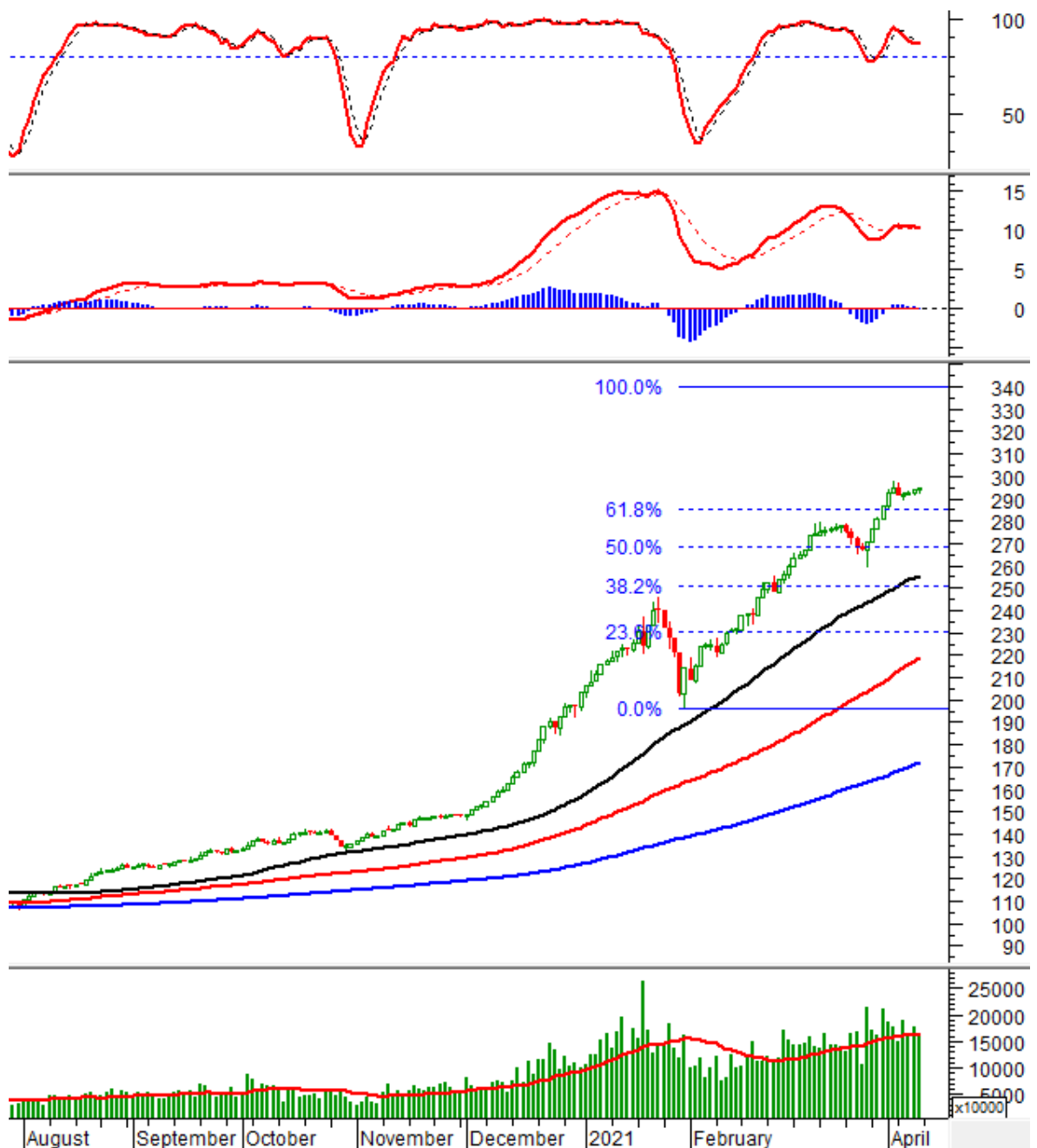
HNX-Index - Khối lượng giao dịch sụt giảm

Trong phiên giao dịch ngày 09/04/2021, HNX-Index duy trì trạng thái đi ngang khi tạo mẫu hình Doji cho thấy bên mua và bên bán đang khá cân bằng. Khối lượng giao dịch

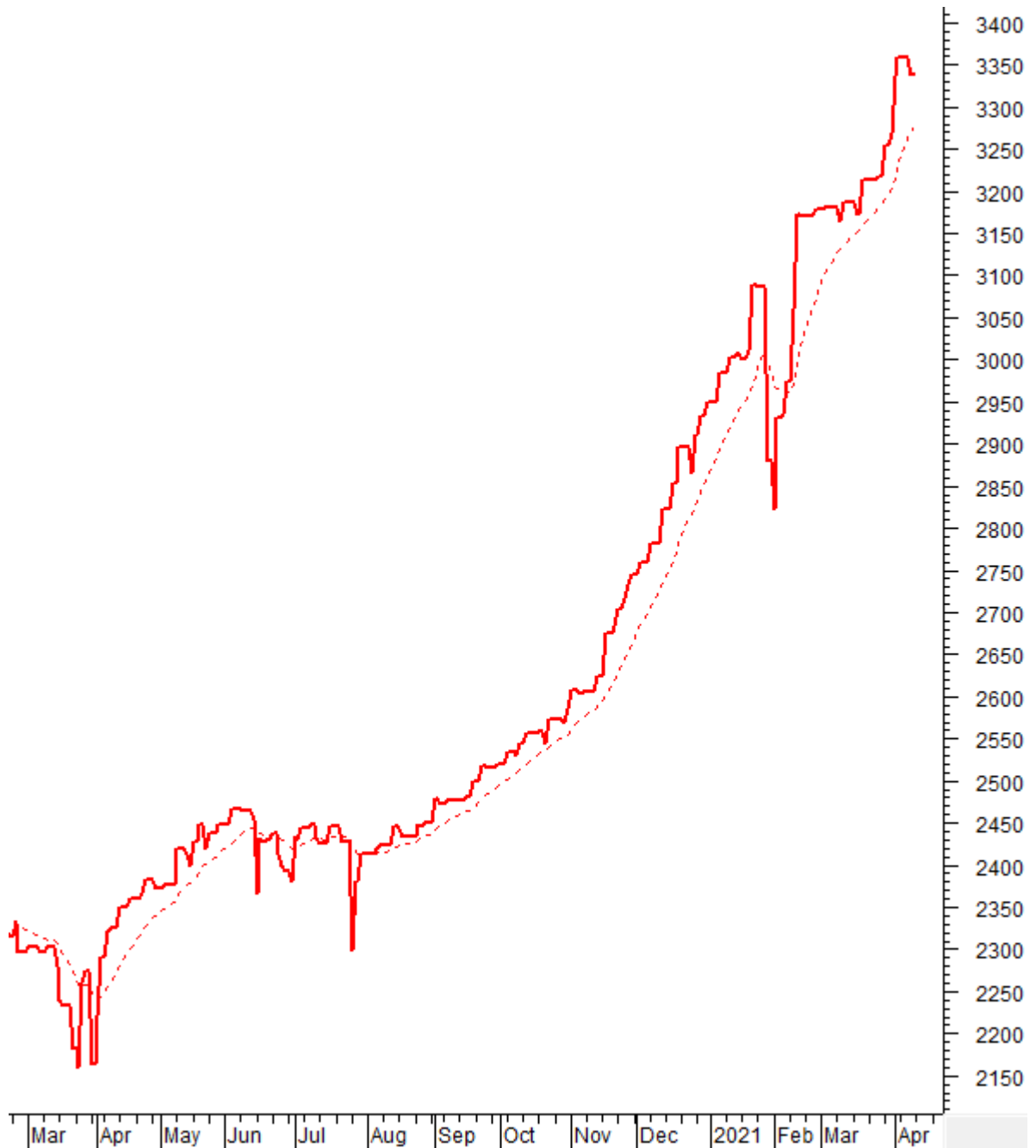
sụt giảm trong phiên hôm cuối tuần (dưới mức trung bình 20 phiên) cho thấy tâm lý thận trọng của nhà đầu tư.

Chỉ báo MACD đã đảo chiều và đang về gần đường tín hiệu (signal line). Nếu tín hiệu bán xuất hiện ở chỉ báo này thì rủi ro điều chỉnh sẽ gia tăng.

Vùng 280-285 điểm (ngưỡng Fibonacci Projection 61.8%) sẽ là hỗ trợ quan trọng nếu trạng thái điều chỉnh tiếp tục tiếp diễn. Nếu HNX-Index vẫn giữ vững bên trên hỗ trợ này thì chỉ số sẽ có thể tiến lên test lại vùng 330-340 điểm (ngưỡng Fibonacci Projection 100%).



Biến động của dòng tiền thông minh: VS-NVI VN hiện đang nằm trên đường EMA 20 ngày. Nếu trạng thái này tiếp tục duy trì trong những phiên tới thì rủi ro sụt giảm bất ngờ (thrust down) sẽ được giảm thiểu.



Biến động của dòng tiền từ khối ngoại: Khối ngoại mua ròng trong phiên giao dịch ngày 09/04/2021. Nếu nhà đầu tư nước ngoài duy trì hành động này trong những phiên tới thì khả năng thị trường lao dốc sẽ được hạn chế.

THỐNG KÊ THỊ TRƯỜNG TUẦN 05-09/04/2021

Thống kê giao dịch trên HOSE

Ngày	VN-Index	+/- %	KLGD (đv)	GTGD (tỷ đ)	KL đặt mua	KL đặt bán
05/04/2021	1,236.05	0.95%	693,036,071	16,815.44	1,700,251,000	1,629,742,200
06/04/2021	1,239.96	0.32%	694,064,462	16,896.26	2,086,848,600	1,701,638,800
07/04/2021	1,242.38	0.20%	727,784,148	16,521.34	1,870,608,800	1,529,406,500
08/04/2021	1,234.89	-0.60%	664,507,710	14,522.99	1,490,177,900	1,593,764,200
09/04/2021	1,231.66	-0.26%	732,817,578	18,208.37	694,803,900	689,047,800
TỔNG		0.59%	3,512,209,969	82,964.40	7,842,690,200	7,143,599,500
TRUNG BÌNH		0.12%	702,441,994	16,593	1,568,538,040	1,428,719,900

Nguồn: VietstockFinance

Thống kê giao dịch trên HNX

Ngày	HNX-Index	+/- %	KLGD (đv)	GTGD (tỷ đ)	KL đặt mua	KL đặt bán
05/04/2021	291.24	-1.24%	154,474,884	2,452.60	217,807,400	266,315,100
06/04/2021	291.68	0.15%	198,034,016	3,650.64	283,042,100	270,844,100
07/04/2021	292.84	0.40%	163,971,746	2,825.17	233,053,000	237,917,600
08/04/2021	293.75	0.31%	183,298,861	3,009.25	247,976,100	273,317,400
09/04/2021	293.79	0.01%	164,460,561	2,838.24	229,091,578	248,809,579
TỔNG		(-0.37)%	864,240,068	14,776	1,210,970,178	1,297,203,779
TRUNG BÌNH		(-0.07)%	172,848,014	2,955	242,194,036	259,440,756

Nguồn: VietstockFinance

HOSE: 10 cổ phiếu tăng/giảm nhiều nhất tuần

TT	Mã CK	Giá (09/04)	KLGD tb	+/- (%)5p	MCK	Giá (09/04)	KLGD tb	+/- (%)5p
1	FTM	3,530	1,089,980	38.98%	CLW	27,000	460	-19.64%
2	DLG	3,460	13,615,380	38.96%	YEG	31,550	208,040	-19.21%
3	HAS	15,600	9,480	38.05%	SVD	10,050	699,840	-16.25%
4	TGG	3,400	2,093,840	35.46%	VSC	49,100	101,240	-10.40%
5	FUCVREIT	14,100	9,940	31.78%	SII	18,000	1,840	-9.09%
6	TDG	4,760	1,637,980	30.77%	DC4	16,300	78,180	-8.94%
7	SAV	47,050	60,960	25.47%	CVT	45,350	46,880	-8.84%
8	AMD	4,900	9,682,980	25.00%	BTT	49,300	460	-6.98%
9	HVX	5,110	30,880	24.63%	SGR	33,400	90,280	-6.44%
10	MCG	4,000	222,140	24.61%	GDT	52,700	149,700	-5.89%

Nguồn: VietstockFinance

HNX: 10 cổ phiếu tăng/giảm nhiều nhất tuần

TT	Mã CK	Giá (09/04)	KLGD tb	+/- (%)5p	MCK	Giá (09/04)	KLGD tb	+/- (%)5p
1	ACM	3,600	5,351,538	50.00%	SGC	86,000	133	-22.52%
2	CET	7,700	120,726	45.28%	QST	10,100	500	-16.53%
3	SDU	11,600	22,210	43.21%	MCF	12,000	199,119	-16.08%
4	LM7	5,600	5,901	40.00%	KDM	8,000	226,614	-15.79%
5	PVL	4,300	2,507,706	38.71%	HHC	84,500	230	-13.78%
6	BAX	112,000	66,530	32.70%	MED	36,300	790	-13.16%
7	VC2	18,200	60,672	31.88%	SIC	13,000	9,740	-12.16%
8	CX8	9,700	1,080	31.08%	PDC	5,300	7,693	-11.67%
9	KSQ	4,400	290,895	29.41%	SGH	36,700	600	-9.83%
10	CMS	5,500	145,656	27.91%	NGC	5,600	8,844	-9.68%

Nguồn: VietstockFinance

Giao dịch của nhà đầu tư nước ngoài trên HOSE

Ngày	Khối lượng giao dịch (cp)			Giá trị giao dịch (1,000đ)		
	Mua	Bán	Mua - Bán	Mua	Bán	Mua - Bán
05/04/2021	37,308,265	34,617,495	2,690,770	1,622,258,687,200	1,475,241,087,700	147,017,600
06/04/2021	29,684,450	30,238,630	(554,180)	1,331,707,339,700	1,339,657,951,800	(7,950,612)
07/04/2021	31,294,160	31,259,700	34,460	1,357,125,122,800	1,414,400,828,000	(57,275,705)
08/04/2021	23,916,530	24,200,220	(283,690)	1,117,783,185,000	1,128,691,356,400	(10,908,171)
09/04/2021	30,851,840	25,560,190	5,291,650	1,243,385,715,000	1,180,545,573,600	62,840,141
TỔNG	153,055,245	145,876,235	7,179,010	6,672,260,049,700	6,538,536,797,500	133,723,253
TRUNG BÌNH	30,611,049	29,175,247	1,435,802	1,334,452,009,940	1,307,707,359,500	26,744,650

Nguồn: VietstockFinance

Giao dịch của nhà đầu tư nước ngoài trên HNX

Ngày	Khối lượng giao dịch (cp)			Giá trị giao dịch (1,000đ)		
	Mua	Bán	Mua - Bán	Mua	Bán	Mua - Bán
05/04/2021	1,021,261	1,869,802	(848,541)	14,279,950,900	33,498,331,400	(19,218,380)
06/04/2021	662,100	2,938,063	(2,275,963)	10,325,430,000	57,414,777,700	(47,089,348)
07/04/2021	875,121	1,925,612	(1,050,491)	8,388,148,600	34,562,777,600	(26,174,629)
08/04/2021	2,045,500	1,114,891	930,609	45,342,960,000	17,575,731,000	27,767,229
09/04/2021	1,331,914	1,499,200	(167,286)	41,446,211,200	31,950,320,000	9,495,891
TỔNG	5,935,896	9,347,568	(3,411,672)	119,782,700,700	175,001,937,700	(55,219,237)
TRUNG BÌNH	1,187,179	1,869,513	(682,334)	23,956,540,140	35,000,387,540	(11,043,847)

Nguồn: VietstockFinance

I KHUYẾN CÁO

Báo cáo này chỉ nhằm mục đích cung cấp thông tin. Thông tin trên báo cáo được Vietstock thu thập từ những nguồn đáng tin cậy nhưng chưa được xác minh một cách độc lập; Vietstock không đại diện hay đảm bảo và không chịu bất kỳ trách nhiệm hay nghĩa vụ nào về tính xác thực và hoàn thiện của thông tin đó.

Không một thông tin hay ý kiến nào đưa ra cấu thành một lời giới thiệu hay lời mời giới thiệu, chào mua hoặc bán bất kỳ chứng khoán, các khoản đầu tư nào, hay các quyền chọn, hợp đồng tương lai, các loại chứng khoán phái sinh liên quan đến các chứng khoán và các khoản đầu tư đó. Thông tin thu thập không nhằm mục đích đưa ra lời khuyên đầu tư cho cá nhân và nó cũng không nhắm đến những mục tiêu đầu tư cụ thể, tình hình tài chính và những nhu cầu cụ thể của bất kỳ ai nhận được bản báo cáo này.

Các ý kiến trong báo cáo hoàn toàn do Phòng Tư vấn của Vietstock đưa ra và có thể thay đổi mà không cần báo trước.

© Bản quyền thuộc Vietstock 2021. Không một phần nào trong báo cáo này được phép làm lại, sửa chữa lại, hay được chuyển giao dưới bất kỳ hình thức hay phương pháp nào như điện tử, kỹ thuật, sao chép, ghi âm hay những hình thức khác mà không được sự cho phép của Vietstock.