

THỊ TRƯỜNG CHỨNG KHOÁN



VIETSTOCK WEEKLY: TUẦN 07-11/06/2021

Tiếp tục lập kỷ lục

TRIỂN VỌNG THỊ TRƯỜNG CHỨNG KHOÁN

04/06/2021

Phòng Tư vấn VIETSTOCK
[TV@vietstock.vn]



BÁO CÁO PHÂN TÍCH 2021

I THỊ TRƯỜNG CHỨNG KHOÁN VIỆT NAM TUẦN 31/05-04/06/2021

Trong khung thời gian tuần, VN-Index có tuần tăng điểm thứ 5 liên tiếp với cây nến White Closing Marubozu cho thấy bên mua vẫn đang chiếm được ưu thế lớn. Khối lượng giao dịch tăng cao hơn những tuần trước đó thể hiện dòng tiền vẫn đang khá dồi dào.

I. THỊ TRƯỜNG CHỨNG KHOÁN VIỆT NAM TUẦN 31/05-04/06/2021:

Giao dịch: Các chỉ số thị trường kết thúc tuần với tín hiệu tích cực. VN-Index tăng 4.06% đạt mức 1,374.05 điểm; HNX-Index đóng cửa tuần tăng 6.22% dừng tại 329.76 điểm.

Thanh khoản trung bình trên cả hai sàn duy trì mức cao trong tuần qua. Khối lượng khớp lệnh trung bình trên sàn HOSE đạt hơn 760 triệu cổ phiếu/phiên, tăng 12% so với tuần giao dịch trước. Sàn HNX đạt trung bình hơn 198 triệu cổ phiếu/phiên, tăng 48.97%.

VN-Index mở cửa phiên giao dịch đầu tuần khá lạc quan khi tăng gần 8 điểm. Diễn biến tiếp tục tích cực sau đó với chuỗi tăng điểm liên tiếp. Kết thúc tuần giao dịch, VN-Index tăng gần 54 điểm, đạt mức điểm cao nhất trong lịch sử.

Trong top cổ phiếu ảnh hưởng đến chỉ số VN-Index tuần qua, VCB, HPG, GAS là 3 cổ phiếu có tác động mạnh nhất đến đà tăng của chỉ số. Ở chiều ngược lại MSN, SAB, VNM là những cổ phiếu có ảnh hưởng tiêu cực nhất đến chỉ số, tuy nhiên, lực tác động không thật sự lớn.

Xét theo nhóm ngành trong tuần qua, nhóm chứng khoán tiếp tục dẫn dắt thị trường khi leo dốc chóng mặt, tăng 17.14%. Tiêu biểu như MBS tăng mạnh 25.51%, VND leo dốc 31.3%, SSI tăng 16.63%, HCM tăng 11.62%.

Ngân hàng cũng duy trì tín hiệu tích cực tuần qua khi tăng 6.89%. Các cổ phiếu trong ngành như VCB, ACB, MBB, VIB, CTG, SSB, BID, VPB đều nằm trong top 10 cổ phiếu có ảnh hưởng tích cực nhất đến chỉ số VN-Index.

Tuần qua tình trạng nghẽn lệnh tiếp tục gây khó khăn cho nhà đầu tư nhưng giá trị giao dịch vẫn tiếp tục lập kỷ lục. Chỉ số VN-Index tăng điểm ổn định và tạo những đỉnh cao mới.

Nhà đầu tư nước ngoài: Bán ròng gần 6,126 tỷ đồng trên cả hai sàn. Khối ngoại bán ròng hơn 5,946 tỷ đồng trên sàn HOSE và bán ròng gần 180 tỷ đồng trên sàn HNX. Tình trạng này đã kéo dài suốt nhiều tuần.

Cổ phiếu tăng giá mạnh tiêu biểu trong tuần qua là CTS và VND

CTS tăng 34.45%: CTS có pha bật tăng mạnh mẽ trong tuần qua với 3 phiên tăng trần, cùng với đó là khối lượng cũng tăng đột biến.

VND tăng 31.30%: Thuộc nhóm ngành chứng khoán, VND cũng có tuần giao dịch tích cực tiếp nối đà tăng từ cuối tháng 03/2021.

Cổ phiếu giảm giá mạnh tiêu biểu trong tuần qua là THS

THS giảm 21.36%: Sau khi đạt đỉnh ở mức 51,600 đồng, giá cổ phiếu này liên tục lao dốc. Lợi nhuận quý 1/2021 thậm chí còn thụt lùi so với cùng kỳ năm trước nên dự kiến đã giảm khó có thể chứng lại trong ngắn hạn.

■ NHẬN ĐỊNH THỊ TRƯỜNG CHỨNG KHOÁN TUẦN 31/05-04/06/2021

Trong phiên giao dịch ngày 31/05/2021, VN-Index tiếp tục duy trì đà tăng của tuần trước. Tuy nhiên, mẫu hình Hanging Man xuất hiện cho thấy việc điều chỉnh có thể xảy ra khi chỉ số đang tiến gần cận trên của mô hình cái nêm (tương đương vùng 1,320-1,340 điểm).

Trong 2 phiên tiếp theo, VN-Index đã có lúc vượt lên trên vùng kháng cự 1,320-1,340 điểm nhưng lực bán đã xuất hiện ở vùng này khiến chỉ số đi ngang.

Phiên giao dịch ngày 03/06/2021 chứng kiến sự bứt phá mạnh mẽ của VN-Index. Chỉ số vượt lên trên vùng kháng cự 1,320-1,340 điểm với mẫu hình nến White Opening Marubozu. Điều này chứng tỏ tâm lý của nhà đầu tư đang khá tích cực.

Ở phiên cuối tuần, chỉ số tiếp tục nối dài chuỗi ngày tăng điểm cùng khối lượng giao dịch tăng dần trong những ngày qua. VN-Index đang hướng đến mục tiêu mới là ngưỡng Fibonacci Projection 100% (tương đương vùng 1,390-1,410 điểm). Khối lượng giao dịch tăng dần trong tuần qua cho thấy nhà đầu tư giao dịch rất sôi động.

Bất chấp các thông tin tiêu cực về tình hình Covid-19 đang diễn biến phức tạp ở nước ta và tình trạng “nghẽn lệnh” xuất hiện trong tuần nhưng VN-Index vẫn tăng điểm mạnh mẽ và thiết lập kỷ lục cả về điểm số lẫn giá trị giao dịch.

Trong khung thời gian tuần, VN-Index có tuần tăng điểm thứ 5 liên tiếp với cây nến White Closing Marubozu cho thấy bên mua vẫn đang chiếm được ưu thế lớn. Khối lượng giao dịch tăng cao hơn những tuần trước đó thể hiện dòng tiền vẫn đang khá dồi dào.

Trong tuần tới, nhiều khả năng chỉ số sẽ tiến lên test vùng 1,390-1,410 điểm (ngưỡng Fibonacci Projection 100%). Đây sẽ là kháng cự gần nhất của chỉ số. Nếu vượt hoàn toàn được vùng này thì đà tăng sẽ được củng cố mạnh mẽ.

PHÂN TÍCH KỸ THUẬT

Phân tích Xu hướng và Dao động giá

TECHNICAL VIEW

Phân tích kỹ thuật chứng khoán Việt Nam: Tuần 07/06-11/06/2021

Chiến lược đầu tư & Phân tích kỹ thuật chuyên sâu thị trường chứng khoán Việt Nam.

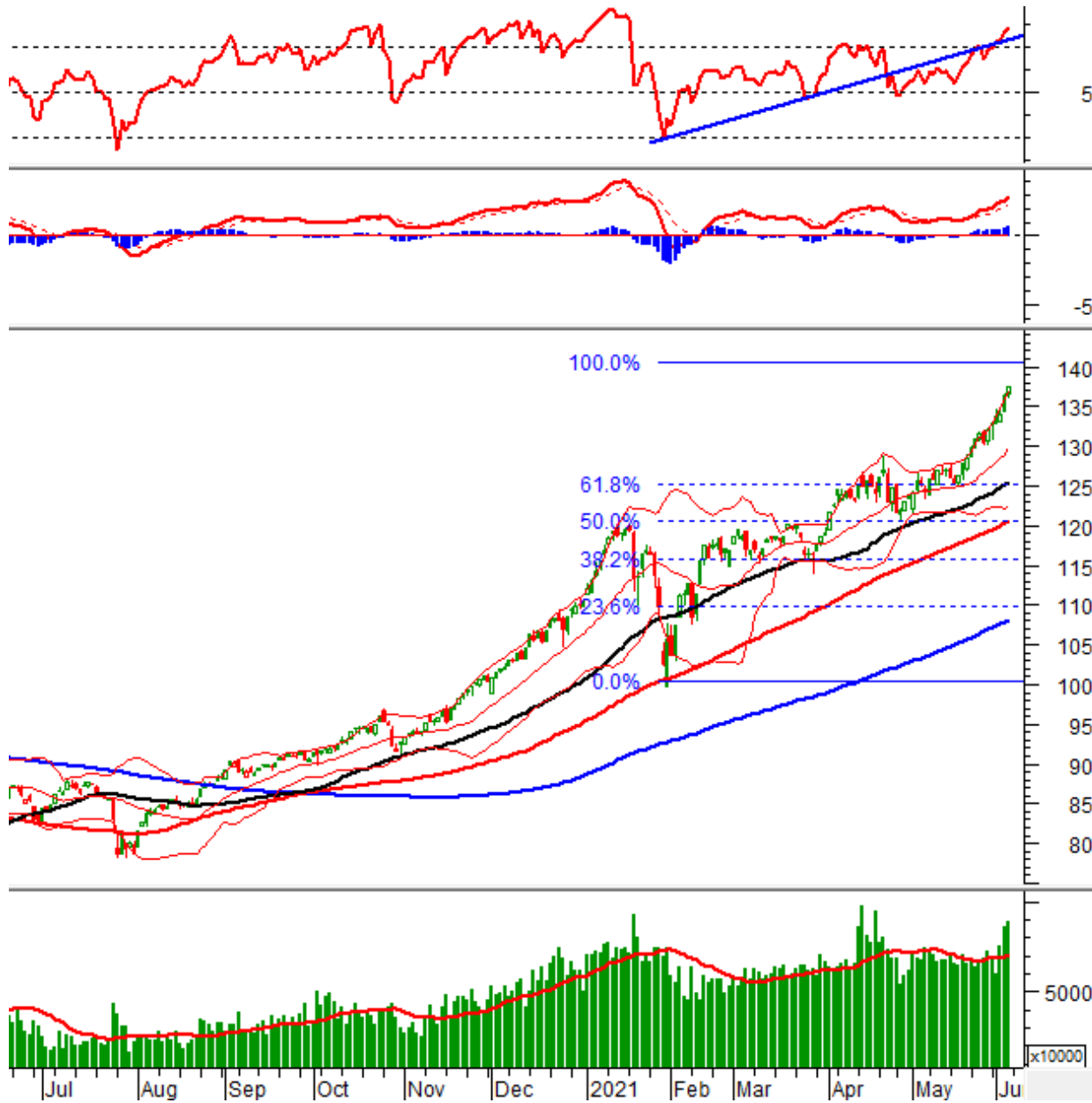
Phân tích Xu hướng và Dao động giá

VN-Index - Hướng đến ngưỡng Fibonacci Projection 100%

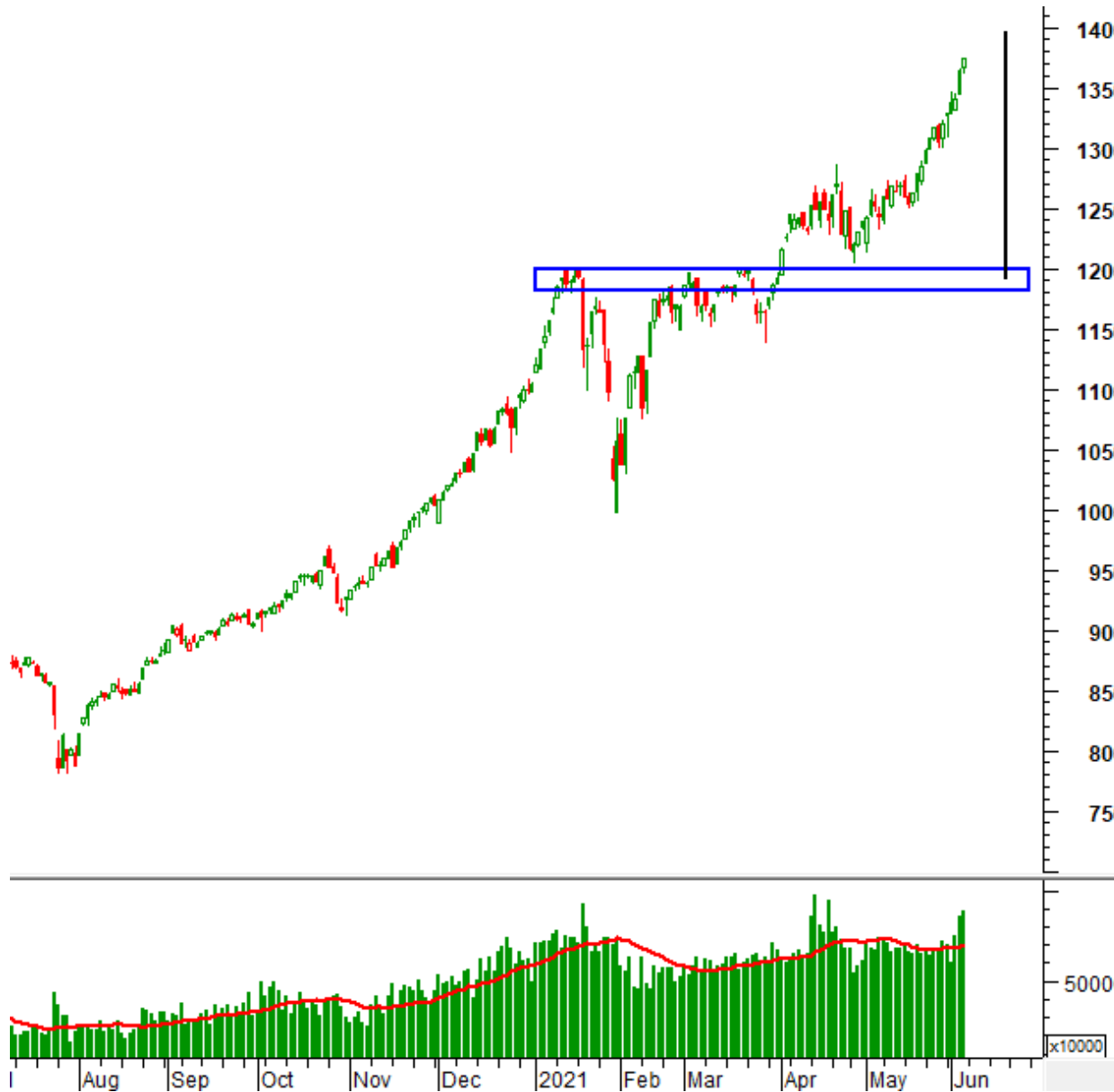
Trong phiên giao dịch ngày 04/06/2021, VN-Index tiếp tục tăng điểm tích cực và nối dài chuỗi ngày tăng trưởng trước đó. Khối lượng giao dịch tăng dần trong những ngày qua và duy trì trên mức trung bình 20 phiên cho thấy dòng tiền đang rất dồi dào.

Chỉ số đang bám sát đường Upper Band. Bên cạnh đó, chỉ báo MACD và chỉ báo Relative Strength Index vẫn đang duy trì những tín hiệu tích cực cho thấy tình hình của chỉ số vẫn đang khá khả quan.

Trong thời gian tới, chỉ số nhiều khả năng sẽ tiến lên test vùng 1,390-1,410 điểm (tương đương ngưỡng Fibonacci Projection 100%). Khối lượng giao dịch cần duy trì ổn định ở mức cao để chỉ số có thể tăng trưởng bền vững.



Mục tiêu của VN-Index sau khi vượt hoàn toàn vùng đỉnh cũ tháng 01/2021 (quanh mức 1,200 điểm) là vùng quanh ngưỡng 1,400 điểm theo nguyên lý đối xứng trong phân tích kỹ thuật (symmetry). Mục tiêu này trùng với ngưỡng Fibonacci Projection 100% đã đề cập ở trên. Vì thế, khả năng chỉ số tiến lên test vùng 1,390-1,410 điểm là khá cao.



HNX-Index - Giảm co tại vùng kháng cự

Trong phiên giao dịch ngày 04/06/2021, HNX-Index kết phiên với mẫu hình nến Doji sau khi tiến gần vùng 330-340 điểm (ngưỡng Fibonacci Projection 100%). Điều này cho thấy tâm lý giảm co của nhà đầu tư sau khi đã tiến gần vùng kháng cự.

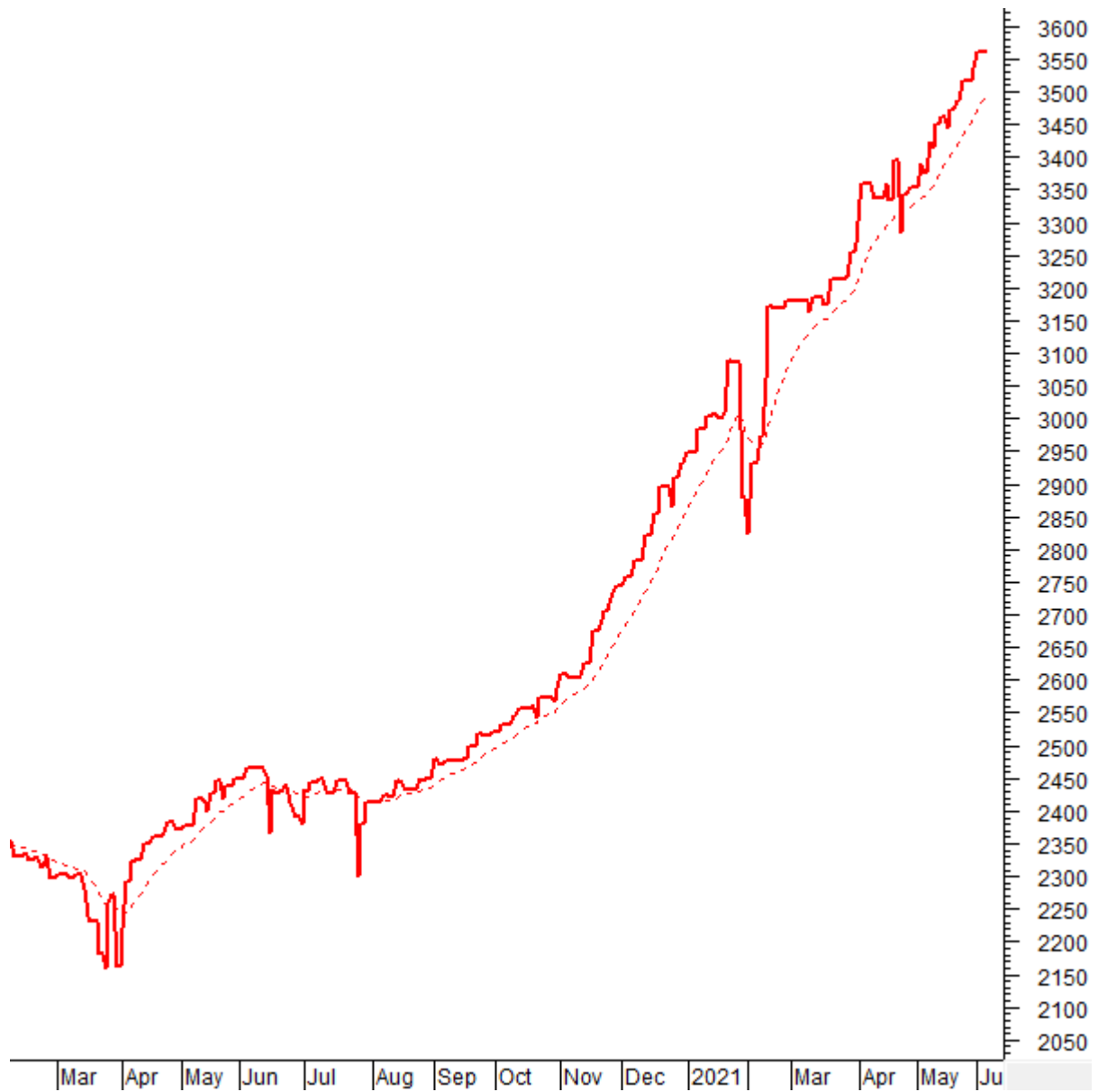
Khối lượng giao dịch tiếp tục duy trì trên mức trung bình 20 phiên gần nhất cho thấy dòng tiền đang khá dồi dào. Bên cạnh đó, chỉ báo MACD và chỉ báo Relative Strength Index vẫn đang duy trì trạng thái tích cực cho thấy tình hình vẫn còn khá khả quan.

Nếu vượt hoàn toàn được vùng 330-340 điểm thì đà tăng của chỉ số sẽ được củng cố mạnh mẽ. Tuy nhiên, nếu trạng thái điều chỉnh quay trở lại bất ngờ thì vùng 290-300 điểm (đỉnh cũ tháng 04/2021 và đường SMA 50 ngày) sẽ là hỗ trợ quan trọng.



Phân tích Dòng tiền

Biến động của dòng tiền thông minh: VS-NVI VN hiện đang nằm trên đường EMA 20 ngày. Nếu trạng thái này tiếp tục duy trì trong những phiên tới thì rủi ro sụt giảm bất ngờ (thrust down) sẽ được giảm thiểu.



Biến động của dòng tiền từ khối ngoại: Khối ngoại bán ròng trong phiên giao dịch ngày 04/06/2021. Nếu nhà đầu tư nước ngoài duy trì hành động này trong những phiên tới thì khả năng thị trường lao dốc sẽ tăng lên.

THỐNG KÊ THỊ TRƯỜNG TUẦN 31/05-04/06/2021

Thống kê giao dịch trên HOSE

Ngày	VN-Index	+/- %	KLGD(đv)	GTGD(tỷ đ)	KL đặt mua	KL đặt bán
31/05/2021	1,328.05	0.57%	737,074,593	25,443.03	1,631,252,500	1,434,696,200
01/06/2021	1,337.78	0.73%	629,421,189	21,762.12	1,189,902,800	1,284,774,100
02/06/2021	1,340.78	0.22%	805,241,535	26,142.96	1,485,835,700	1,316,141,100
03/06/2021	1,364.28	1.75%	898,882,094	29,308.78	1,567,962,300	1,326,850,200
04/06/2021	1,374.05	0.72%	943,329,047	31,308.23	940,342,800	918,179,400
TỔNG		4.06%	4,013,948,458	133,965.12	6,815,296,100	6,280,641,000
TRUNG BÌNH		0.80%	802,789,692	26,793.02	1,363,059,220	1,256,128,200

Nguồn: VietstockFinance

Thống kê giao dịch trên HNX

Ngày	HNX-Index	+/- %	KLGD(đv)	GTGD(tỷ đ)	KL đặt mua	KL đặt bán
31/05/2021	317.85	2.38%	188,517,175	4,414.45	248,313,456	247,424,539
01/06/2021	318.47	0.19%	221,419,872	4,914.94	268,668,490	271,858,068
02/06/2021	322.05	1.13%	182,348,845	4,415.49	250,925,454	259,563,301
03/06/2021	329.95	2.45%	228,963,995	5,423.05	293,227,274	303,336,295
04/06/2021	329.76	-0.06%	209,019,483	4,744.55	267,030,331	300,161,855
TỔNG		6.22%	1,030,269,370	23,912.48	1,328,165,005	1,382,344,058
TRUNG BÌNH		1.22%	206,053,874	4,782.50	265,633,001	276,468,812

Nguồn: VietstockFinance

HOSE: 10 cổ phiếu tăng/giảm nhiều nhất tuần

TT	Mã CK	Giá (28/05)	KLGD tb	+/- (%)5p	MCK	Giá (28/05)	KLGD tb	+/- (%)5p
1	CTS	24,000	2,466,700	34.45%	FUCTVGF2	12,150	1,520	-13.21%
2	AGR	15,000	5,477,140	26.05%	LGC	53,800	740	-13.09%
3	APG	11,200	3,436,100	23.76%	APH	62,400	896,020	-11.49%
4	SMA	9,670	12,460	21.79%	AGM	29,950	69,620	-8.41%
5	DTL	40,100	22,800	21.52%	GMC	34,050	13,220	-7.97%
6	L10	18,500	266	21.51%	HAX	25,550	747,600	-7.93%
7	RDP	10,300	60,620	21.18%	CMV	15,000	160	-7.41%
8	VDS	22,650	1,294,760	19.53%	PIT	5,850	22,860	-7.14%
9	LPB	33,400	22,190,320	19.29%	SHI	27,650	1,251,720	-7.06%
10	LCM	2,680	159,180	19.11%	MCP	23,750	260	-6.86%

Nguồn: VietstockFinance

HNX: 10 cổ phiếu tăng/giảm nhiều nhất tuần

TT	Mã CK	Giá (28/05)	KLGD tb	+/- (%)5p	MCK	Giá (28/05)	KLGD tb	+/- (%)5p
1	PSI	12,300	399,756	57.69%	THS	24,300	2,138	-21.36%
2	APP	8,100	28,074	35.00%	LBE	21,100	460	-18.85%
3	TVB	16,900	1,668,823	32.09%	PMP	10,800	320	-18.80%
4	KKC	17,300	229,157	31.39%	KTT	7,900	6,046	-16.84%
5	VND	60,400	6,468,281	31.30%	TKU	18,100	640	-15.81%
6	PPE	14,700	7,840	31.25%	QHD	35,200	1,720	-14.36%
7	APS	16,000	3,895,235	31.15%	L43	4,400	3,602	-13.73%
8	LDP	17,400	78,230	30.83%	VE4	23,000	9,001	-12.21%
9	SDU	11,200	3,840	30.23%	HTP	21,100	14,380	-12.08%
10	PVC	12,500	2,758,583	30.21%	PCG	6,900	3,780	-11.54%

Nguồn: VietstockFinance

Giao dịch của nhà đầu tư nước ngoài trên HOSE

Ngày	Khối lượng giao dịch (cp)			Giá trị giao dịch (1,000đ)		
	Mua	Bán	Mua - Bán	Mua	Bán	Mua - Bán
31/05/2021	24,494,086	64,389,947	-39,895,861	1,280,386,317,000	2,964,914,946,000	-1,684,528,629
01/06/2021	18,447,460	27,477,009	-9,029,549	815,243,022,600	1,408,767,814,700	-593,524,792
02/06/2021	31,728,965	50,381,775	-18,652,810	1,613,333,896,400	2,825,417,885,800	-1,212,083,989
03/06/2021	33,954,240	48,304,410	-14,350,170	1,460,228,083,100	2,508,505,002,400	-1,048,276,919
04/06/2021	33,458,200	56,608,503	-23,150,303	1,221,904,513,500	2,629,612,737,659	-1,407,708,224
TỔNG	142,082,951	247,161,644	-105,078,693	6,391,095,832,600	12,337,218,386,559	-5,946,122,553
TRUNG BÌNH	28,416,590	49,432,328	-21,015,738	1,278,219,166,520	2,467,443,677,311	-1,189,224,510

Nguồn: VietstockFinance

Giao dịch của nhà đầu tư nước ngoài trên HNX

Ngày	Khối lượng giao dịch (cp)			Giá trị giao dịch (1,000đ)		
	Mua	Bán	Mua - Bán	Mua	Bán	Mua - Bán
31/05/2021	620,608	1,678,650	-1,058,042	13,862,283,700	41,709,105,000	-27,846,821
01/06/2021	899,500	2,303,209	-1,403,709	26,258,110,000	61,231,810,500	-34,973,700
02/06/2021	1,109,300	2,714,820	-1,605,520	31,238,220,000	85,149,933,200	-53,911,713
03/06/2021	1,338,830	2,970,596	-1,631,766	63,845,956,000	81,343,947,000	-17,497,991
04/06/2021	1,429,953	2,973,597	-1,543,644	45,445,434,500	90,961,345,200	-45,515,911
TỔNG	5,398,191	12,640,872	-7,242,681	180,650,004,200	360,396,140,900	-179,746,136
TRUNG BÌNH	1,079,638	2,528,174	-1,448,536	36,130,000,840	72,079,228,180	-35,949,227

Nguồn: VietstockFinance

I KHUYẾN CÁO

Báo cáo này chỉ nhằm mục đích cung cấp thông tin. Thông tin trên báo cáo được Vietstock thu thập từ những nguồn đáng tin cậy nhưng chưa được xác minh một cách độc lập; Vietstock không đại diện hay đảm bảo và không chịu bất kỳ trách nhiệm hay nghĩa vụ nào về tính xác thực và hoàn thiện của thông tin đó.

Không một thông tin hay ý kiến nào đưa ra cấu thành một lời giới thiệu hay lời mời giới thiệu, chào mua hoặc bán bất kỳ chứng khoán, các khoản đầu tư nào, hay các quyền chọn, hợp đồng tương lai, các loại chứng khoán phái sinh liên quan đến các chứng khoán và các khoản đầu tư đó. Thông tin thu thập không nhằm mục đích đưa ra lời khuyên đầu tư cho cá nhân và nó cũng không nhắm đến những mục tiêu đầu tư cụ thể, tình hình tài chính và những nhu cầu cụ thể của bất kỳ ai nhận được bản báo cáo này.

Các ý kiến trong báo cáo hoàn toàn do Phòng Tư vấn của Vietstock đưa ra và có thể thay đổi mà không cần báo trước.

© Bản quyền thuộc Vietstock 2021. Không một phần nào trong báo cáo này được phép làm lại, sửa chữa lại, hay được chuyển giao dưới bất kỳ hình thức hay phương pháp nào như điện tử, kỹ thuật, sao chép, ghi âm hay những hình thức khác mà không được sự cho phép của Vietstock.