

THỊ TRƯỜNG CHỨNG KHOÁN



VIETSTOCK WEEKLY: TUẦN 14-18/06/2021

**Tiếp tục hướng về vùng 1,390-1,410 điểm**

TRIỂN VỌNG THỊ TRƯỜNG CHỨNG KHOÁN

**11/06/2021**

Phòng Tư vấn VIETSTOCK  
[ TV@vietstock.vn ]



BÁO CÁO PHÂN TÍCH 2021

## I THỊ TRƯỜNG CHỨNG KHOÁN VIỆT NAM TUẦN 07-11/06/2021

Nếu đà tăng ở ngày cuối tuần vẫn được duy trì thì trong tuần tới thì nhiều khả năng chỉ số sẽ tiến lên test vùng 1,390-1,410 điểm (ngưỡng Fibonacci Projection 100%). Đây sẽ là kháng cự gần nhất của chỉ số. Nếu vượt hoàn toàn được vùng này thì đà tăng sẽ được củng cố mạnh mẽ.

### I. THỊ TRƯỜNG CHỨNG KHOÁN VIỆT NAM TUẦN 07-11/06/2021:

Giao dịch: Các chỉ số thị trường kết thúc tuần với tín hiệu tiêu cực. VN-Index giảm 1.62%, xuống còn 1,351.74 điểm; HNX-Index đóng cửa tuần giảm 3.96% dừng tại 316.69 điểm.

Thanh khoản trung bình trên cả hai sàn trái ngược nhau trong tuần qua. Khối lượng khớp lệnh trung bình trên sàn HOSE đạt hơn 772 triệu cổ phiếu/phiên, tăng 1.65% so với tuần giao dịch trước. Sàn HNX đạt trung bình gần 178 triệu cổ phiếu/phiên, giảm 10.27% so với tuần giao dịch trước.

VN-Index mở cửa phiên giao dịch đầu tuần trong tâm lý bi quan của nhà đầu tư khi mất hơn 15 điểm. Chỉ số tụt dốc mạnh gần 39 điểm ngay phiên sau đó. Cuối tuần VN-Index có sự hồi phục trở lại và kết thúc tuần giao dịch với mức giảm chỉ còn 22.31 điểm.

Trong top cổ phiếu ảnh hưởng đến chỉ số VN-Index tuần qua, BID là nhân tố chính khi góp gần 4 điểm cho đà giảm của chỉ số này, cùng với đó là các mã như VIC, GAS, VCB. Ở chiều ngược lại VNM, SAB, VHM là những cổ phiếu có tác động tích cực nhất đến VN-Index

Nhóm bất động sản có một tuần giao dịch khá sôi động, ba mã lớn trong ngành là VHM, PDR, NVL đều nằm trong top 10 cổ phiếu có ảnh hưởng nhất đến VN-Index.

Nhóm sản xuất thủy sản khép lại tuần giao dịch với sắc xanh tích cực. Cụ thể, ANV leo dốc mạnh mẽ 9.35%, VHC, IDI, FMC, SKS đều tăng trên 6%, ACL tiến 4.88%, TS4 tăng nhẹ 2.87%... Xuất khẩu thủy sản của Việt Nam tiếp tục đà hồi phục với mức tăng lạc quan hơn trong tháng 5/2021, tăng 24% đạt gần 790 triệu USD. Theo đó, kết quả xuất khẩu lũy kế 5 tháng đầu năm 2021 cũng khả quan hơn, tăng 14% đạt 3,27 tỷ USD. Việc triển khai nhanh và rộng rãi chiến dịch tiêm phòng Covid cùng với gói kích thích kinh tế kịp thời của Chính phủ Mỹ đã mang lại động lực để nhu cầu tiêu thụ thủy sản của nước này hồi phục “thần tốc” không chỉ ở phân khúc bán lẻ mà cả các kênh dịch vụ, nhà hàng, khách sạn, giải trí... Việt Nam đang có cơ hội lớn để tăng thị phần tại thị trường Mỹ khi Ấn Độ bị ảnh hưởng dịch Covid-19 nặng nề và Trung Quốc bị giảm xuất khẩu do chiến tranh thương mại Mỹ-Trung và do chính quy định kiểm soát Covid-19 của nước này. Điều này giúp triển vọng của nhóm cổ phiếu ngành chế biến thủy sản trở nên rất tích cực.

VN-Index có tuần giao dịch điều chỉnh. Tâm lý thận trọng của nhà đầu tư dần xuất hiện. Khối lượng tiếp tục duy trì ở mức cao so với trung bình 20 phiên trước đó.

**Nhà đầu tư nước ngoài: Bán ròng hơn 962 tỷ đồng trên cả hai sàn.** Khối ngoại bán ròng hơn 851 tỷ đồng trên sàn HOSE và bán ròng hơn 121 tỷ đồng trên sàn HNX.

### **Cổ phiếu tăng giá mạnh tiêu biểu trong tuần qua là SCR**

**SCR tăng 16.21%:** Cổ phiếu SCR phá vỡ kháng cự và bật tăng mạnh mẽ trong tuần qua, đi kèm với đó là khối lượng giao dịch cũng tăng mạnh.

### **Cổ phiếu giảm giá mạnh tiêu biểu trong tuần qua là DXG và AGR**

**DXG giảm 12.33%:** Trong tài liệu họp đại hội cổ đông công bố tuần qua, giá phát hành 200 triệu cổ phiếu cho đối tác chiến lược dự kiến là 80% giá bình quân của 20 ngày gần nhất. Ngoài ra DXG phát hành 7 triệu cổ phiếu ESOP cho cán bộ công nhân viên với giá 0 đồng/cp. Điều này dẫn đến đà giảm của cổ phiếu DXG.

**AGR giảm 11.67%:** Sau đà tăng từ giữa tháng 5/2021, tuần qua AGR có nhịp điều chỉnh mạnh giá giảm từ mức 15,000 đồng xuống còn 13,250 đồng. Khối lượng giảm dần đều và rơi xuống dưới mức trung bình 20 phiên gần nhất, thể hiện dòng tiền đang rút ra khỏi cổ phiếu này.

## **■ NHẬN ĐỊNH THỊ TRƯỜNG CHỨNG KHOÁN TUẦN 07-11/06/2021**

Trong phiên giao dịch ngày 07/06/2021, VN-Index điều chỉnh mạnh với mẫu hình nến Bearish Engulfing sau khi liên tục tăng điểm và hướng về vùng 1,390-1,410 điểm (ngưỡng Fibonacci Projection 100%).

Đà giảm này tiếp tục diễn ra trong phiên tiếp theo khi chỉ số đã rơi xuống dưới Internal Trendline (bắt đầu từ tháng 02/2021) và tạo mẫu hình gần giống Black Closing Marubozu cho thấy các nhà đầu tư vẫn đang bi quan. Hỗ trợ tiếp theo của chỉ số đang là đường Middle Band.

Trong 2 phiên tiếp theo, VN-Index đi ngang trên đường Middle Band. Điều này cho thấy bên mua cũng đã bắt đầu xuất hiện quanh ngưỡng hỗ trợ này khiến chỉ số giằng co trở lại.

Ở phiên cuối tuần, VN-Index phục hồi mạnh mẽ với mẫu hình nến gần giống White Closing Marubozu sau khi về gần hỗ trợ tại đường Middle Band trong những phiên trước đó. Điều này chứng tỏ tâm lý nhà đầu tư đã tích cực trở lại.

Trong khung thời gian tuần, VN-Index đã có 1 tuần giảm điểm với mẫu hình nến gần giống Hanging Man sau 5 tuần tăng liên tiếp. Khối lượng giao dịch tăng cao hơn những tuần trước đó thể hiện các nhà đầu tư vẫn đang giao dịch khá mạnh mẽ.

Nếu đà tăng ở ngày cuối tuần vẫn được duy trì thì trong tuần tới thì nhiều khả năng chỉ số sẽ tiến lên test vùng 1,390-1,410 điểm (ngưỡng Fibonacci Projection 100%). Đây sẽ là kháng cự gần nhất của chỉ số. Nếu vượt hoàn toàn được vùng này thì đà tăng sẽ được củng cố mạnh mẽ.

## PHÂN TÍCH KỸ THUẬT

### Phân tích Xu hướng và Dao động giá

#### TECHNICAL VIEW

#### Phân tích kỹ thuật chứng khoán Việt Nam: Tuần 14/-18/06/2021

Chiến lược đầu tư & Phân tích kỹ thuật chuyên sâu thị trường chứng khoán Việt Nam.

### Phân tích Xu hướng và Dao động giá

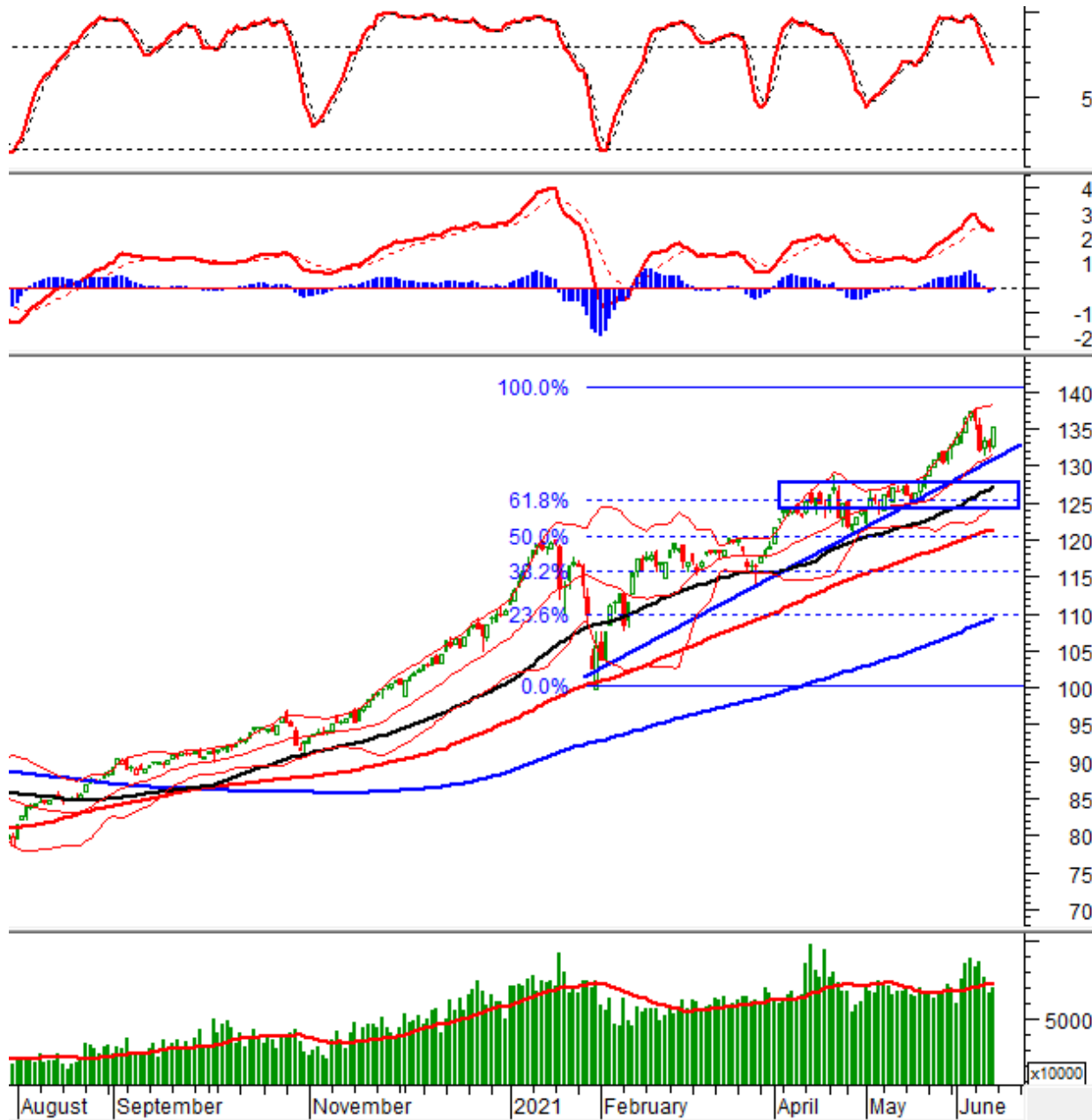
#### VN-Index - Hướng đến ngưỡng Fibonacci Projection 100%

Trong phiên giao dịch ngày 11/06/2021, VN-Index phục hồi mạnh mẽ với mẫu hình nến gần giống White Closing Marubozu sau khi về gần hỗ trợ tại đường Middle Band trong những phiên trước đó. Đây vẫn sẽ là hỗ trợ gần nhất của chỉ số. Bên cạnh đó, trendline tăng ngắn hạn (bắt đầu từ tháng 01/2021) cũng đang hiện diện tại đây.

Khối lượng giao dịch duy trì dưới mức trung bình 20 phiên gần nhất chứng tỏ tâm lý nhà đầu tư vẫn đang khá thận trọng. Chỉ báo MACD và chỉ báo Stochastic Oscillator đều đang cho những tín hiệu tiêu cực. Nếu trạng thái này vẫn được duy trì thì tình hình vẫn chưa quá lạc quan.

Trong trường hợp chỉ số tiếp tục tăng điểm trong những phiên tới thì nhiều khả năng chỉ số sẽ tiến lên test ngưỡng Fibonacci Projection 100% (tương đương vùng 1,390-1,410 điểm). Đây cũng là mục tiêu theo nguyên lý đối xứng sau khi chỉ số vượt hoàn toàn vùng đỉnh cũ tháng 01/2021.

Trong khung thời gian tuần, VN-Index tạo mẫu hình nến gần giống Hanging Man cho thấy bên bán đã có lúc chiếm hoàn toàn được ưu thế nhưng lực mua xuất hiện trở lại ở vùng hỗ trợ đã giúp chỉ số thu hẹp được sắc đỏ trước đó.

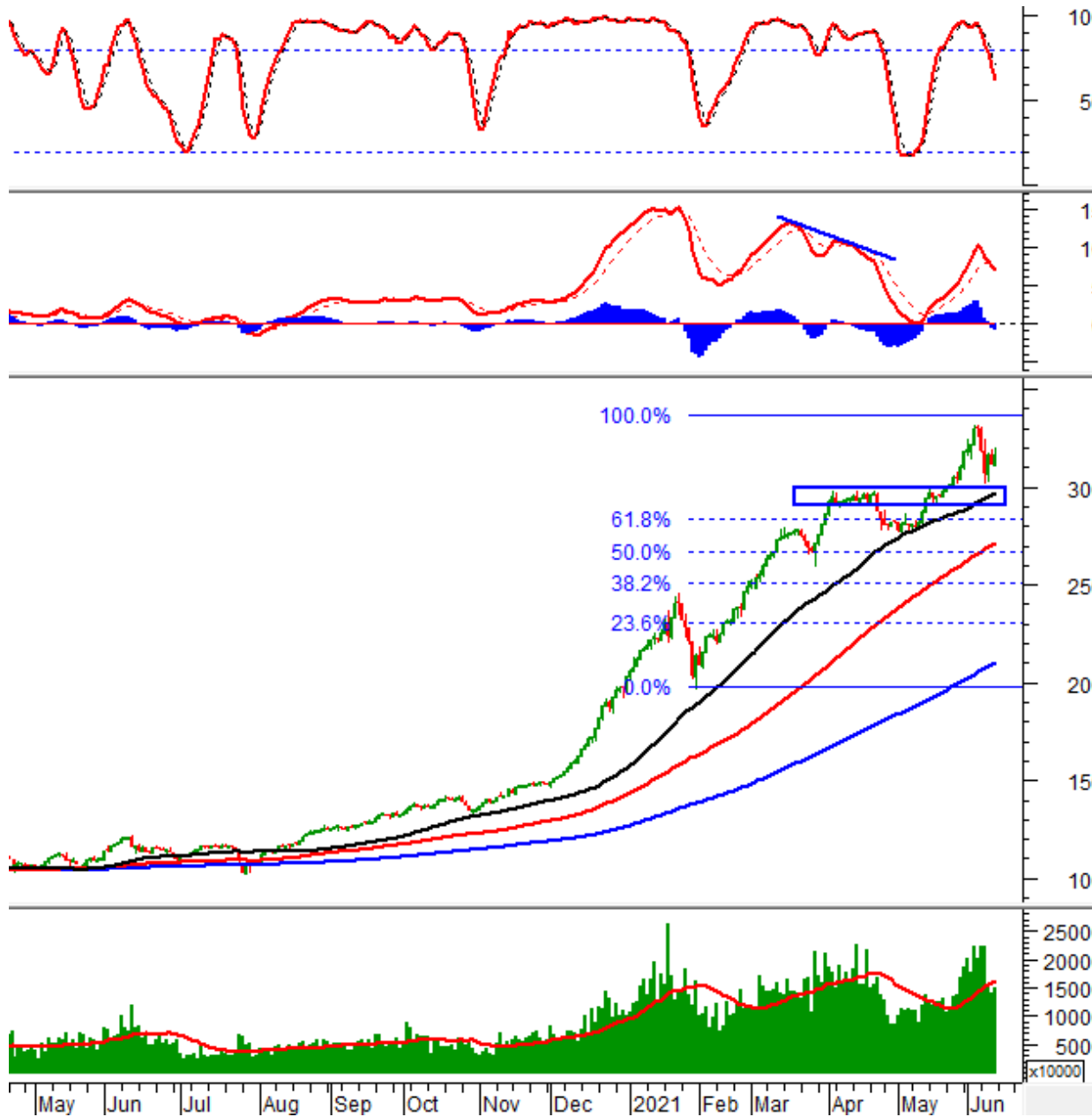


### HNX-Index - Khối lượng giao dịch vẫn đang ở mức thấp

Trong phiên giao dịch ngày 11/06/2021, HNX-Index tăng điểm nhẹ. Khối lượng giao dịch tiếp tục sụt giảm dưới mức trung bình 20 phiên gần nhất chứng tỏ nhà đầu tư đang hạn chế giao dịch trong ngắn hạn.

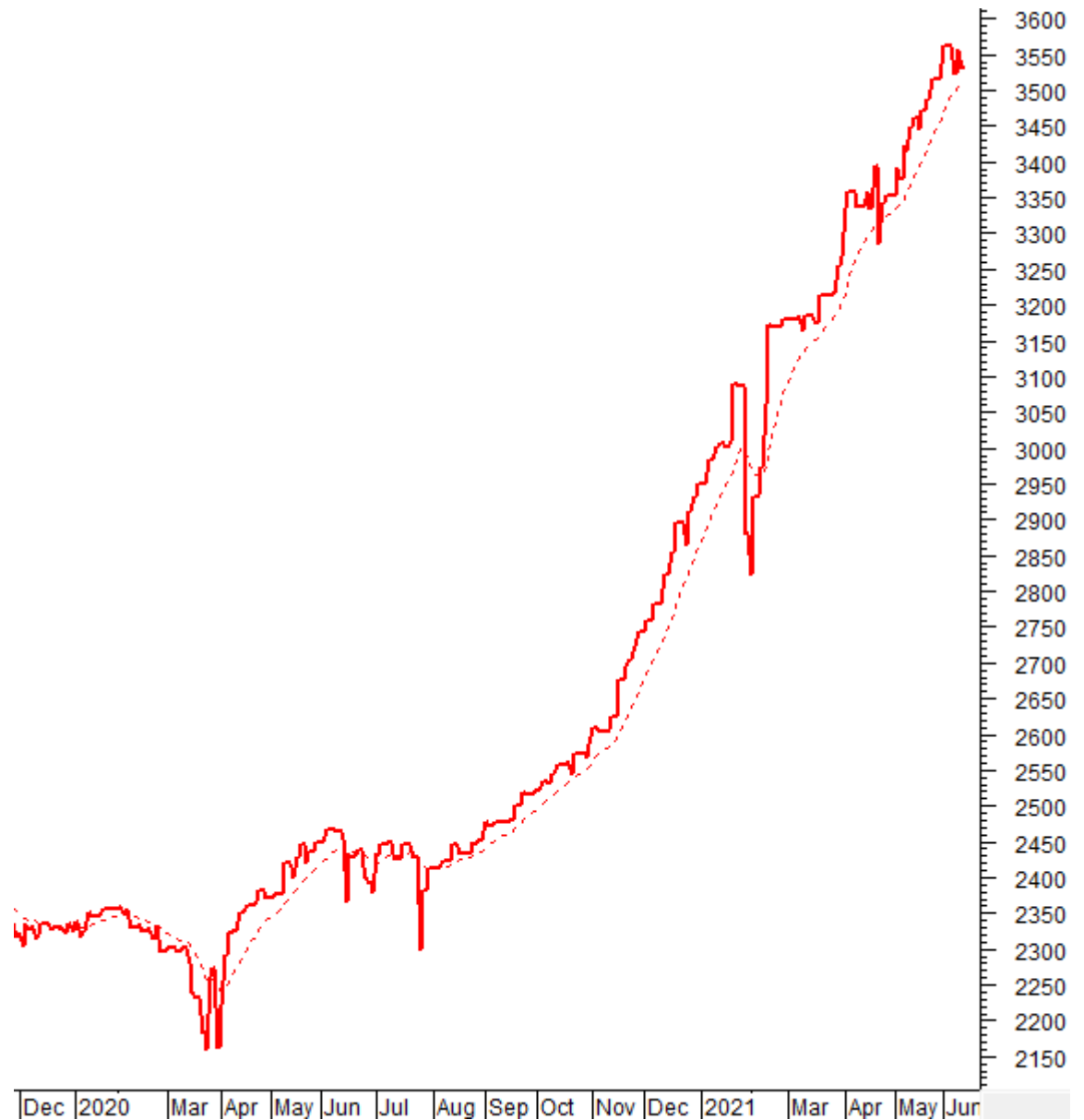
Chỉ báo MACD đã cho tín hiệu bán. Chỉ báo Stochastic Oscillator đã rơi xuống dưới vùng quá mua (overbought) sau khi xuất hiện tín hiệu tương tự. Nếu các chỉ báo vẫn duy trì những tín hiệu này thì rủi ro sẽ tăng cao hơn.

Vùng 330-340 điểm (ngưỡng Fibonacci Projection 100%) đang là kháng cự gần nhất của chỉ số này. Nếu HNX-Index xuất hiện điều chỉnh thì vùng 290-300 điểm (đỉnh cũ tháng 04/2021 và đường SMA 50 ngày) sẽ là hỗ trợ quan trọng của chỉ số.



### Phân tích Dòng tiền

**Biến động của dòng tiền thông minh:** VS-NVI VN hiện đang nằm trên đường EMA 20 ngày. Nếu trạng thái này tiếp tục duy trì trong những phiên tới thì rủi ro sụt giảm bất ngờ (thrust down) sẽ được giảm thiểu.



**Biến động của dòng tiền từ khối ngoại:** Khối ngoại mua ròng trong phiên giao dịch ngày 11/06/2021. Nếu nhà đầu tư nước ngoài duy trì hành động này trong những phiên tới thì khả năng thị trường lao dốc sẽ được hạn chế.

**THỐNG KÊ THỊ TRƯỜNG TUẦN 07-11/06/2021**
**Thống kê giao dịch trên HOSE**

Ngày	VN-Index	+/- %	KLGD(đv)	GTGD(tỷ đ)	KL đặt mua	KL đặt bán
07/06/2021	1,358.78	-1.11%	876,593,825	28,919.57	1,220,600,100	1,453,955,200
08/06/2021	1,319.88	-2.86%	924,485,793	30,294.75	1,156,242,600	1,568,716,300
09/06/2021	1,332.90	0.99%	821,792,698	25,868.01	1,381,231,600	1,232,428,800
10/06/2021	1,323.58	-0.70%	723,488,009	25,351.76	1,455,315,100	1,450,199,800
11/06/2021	1,351.74	2.13%	731,261,767	23,765.79	736,990,800	740,478,900
<b>TỔNG</b>		<b>(-1.62)%</b>	<b>4,077,622,092</b>	<b>134,199.88</b>	<b>5,950,380,200</b>	<b>6,445,779,000</b>
<b>TRUNG BÌNH</b>		<b>(-0.31%)</b>	<b>815,524,418</b>	<b>26,839.98</b>	<b>1,190,076,040</b>	<b>1,289,155,800</b>

Nguồn: VietstockFinance

**Thống kê giao dịch trên HNX**

Ngày	HNX-Index	+/- %	KLGD(đv)	GTGD(tỷ đ)	KL đặt mua	KL đặt bán
07/06/2021	318.63	-3.38%	227,479,151	5,559.79	269,152,372	312,971,856
08/06/2021	306.39	-3.84%	237,813,025	5,689.10	259,947,366	310,498,226
09/06/2021	316.87	3.42%	151,736,043	3,649.50	220,653,015	202,481,696
10/06/2021	311.32	-1.75%	149,155,440	3,609.06	192,443,901	230,057,346
11/06/2021	316.69	1.73%	166,292,956	3,716.82	213,082,778	250,507,524
<b>TỔNG</b>		<b>(-3.96)%</b>	<b>932,476,615</b>	<b>22,224.27</b>	<b>1,155,279,432</b>	<b>1,306,516,648</b>
<b>TRUNG BÌNH</b>		<b>(-0.76%)</b>	<b>186,495,323</b>	<b>4,444.85</b>	<b>231,055,886</b>	<b>261,303,330</b>

Nguồn: VietstockFinance

**HOSE: 10 cổ phiếu tăng/giảm nhiều nhất tuần**

TT	Mã CK	Giá (11/06)	KLGD tb	+/- (%)5p	MCK	Giá (11/06)	KLGD tb	+/- (%)5p
1	DPR	63,000	349,120	17.76%	ABS	35,000	129,880	-24.24%
2	TEG	17,400	102,020	17.57%	LBM	50,700	2,600	-14.07%
3	SCR	11,400	19,230,920	16.21%	DXG	25,250	24,804,680	-12.33%
4	MIG	20,700	2,226,660	14.05%	AGR	13,250	3,444,080	-11.67%
5	VMD	33,500	28,800	12.79%	PSH	28,600	224,408	-11.44%
6	SGT	20,300	497,660	12.78%	RAL	203,000	64,200	-11.35%
7	DBT	16,900	355,960	12.67%	VIX	27,750	5,581,880	-10.48%
8	HAH	30,500	1,889,860	12.55%	TSC	14,600	6,776,360	-10.43%
9	KMR	8,530	1,189,540	12.24%	CTS	21,500	2,632,060	-10.42%
10	SAV	27,400	69,480	11.38%	PET	21,500	2,931,900	-10.42%

Nguồn: VietstockFinance

**HNX: 10 cổ phiếu tăng/giảm nhiều nhất tuần**

TT	Mã CK	Giá (11/06)	KLGD tb	+/- (%)5p	MCK	Giá (11/06)	KLGD tb	+/- (%)5p
1	GMX	36,700	14,889	22.33%	PPY	12,100	1,560	-24.38%
2	ECI	35,300	100	20.89%	GDW	19,100	102	-22.04%
3	MHL	5,900	2,480	20.41%	DPC	14,500	90	-21.62%
4	PHP	20,900	214,984	18.75%	ADC	22,100	60	-18.15%
5	KKC	20,300	216,575	17.34%	VTL	12,100	120	-17.12%
6	MDC	8,800	33,260	17.33%	LM7	4,400	480	-16.98%
7	CAN	40,000	3,755	14.94%	ALT	10,800	369	-16.92%
8	SDA	4,000	74,747	14.29%	CX8	7,900	15,030	-15.96%
9	PVI	41,800	272,712	14.21%	ART	10,300	6,843,416	-14.17%
10	NBC	9,000	782,764	13.92%	PEN	8,100	420	-13.83%

Nguồn: VietstockFinance



**Giao dịch của nhà đầu tư nước ngoài trên HOSE**

Ngày	Khối lượng giao dịch (cp)			Giá trị giao dịch (1,000đ)		
	Mua	Bán	Mua - Bán	Mua	Bán	Mua - Bán
07/06/2021	34,104,460	47,960,080	-13,855,620	1,543,288,195,800	2,190,407,570,300	-647,119,374
08/06/2021	38,412,610	46,864,808	-8,452,198	1,821,433,375,900	2,179,013,429,416	-357,580,054
09/06/2021	43,650,050	62,442,958	-18,792,908	1,727,030,430,700	2,374,405,101,405	-647,374,671
10/06/2021	41,797,512	41,616,802	180,710	2,081,535,837,600	1,831,788,463,700	249,747,374
11/06/2021	39,960,100	30,964,100	8,996,000	1,741,033,717,450	1,190,120,496,350	550,913,221
<b>TỔNG</b>	<b>197,924,732</b>	<b>229,848,748</b>	<b>-31,924,016</b>	<b>8,914,321,557,450</b>	<b>9,765,735,061,171</b>	<b>-851,413,504</b>
<b>TRUNG BÌNH</b>	<b>39,584,946</b>	<b>45,969,749</b>	<b>-6,384,803</b>	<b>1,782,864,311,490</b>	<b>1,953,147,012,234</b>	<b>-170,282,700</b>

Nguồn: VietstockFinance

**Giao dịch của nhà đầu tư nước ngoài trên HNX**

Ngày	Khối lượng giao dịch (cp)			Giá trị giao dịch (1,000đ)		
	Mua	Bán	Mua - Bán	Mua	Bán	Mua - Bán
07/06/2021	1,689,600	2,726,342	-1,036,742	43,789,790,000	86,955,876,700	-43,166,087
08/06/2021	939,600	766,333	173,267	31,809,200,000	28,237,567,300	3,571,633
09/06/2021	867,500	1,304,234	-436,734	32,224,740,000	60,818,315,200	-28,593,575
10/06/2021	1,475,430	2,924,944	-1,449,514	46,869,255,000	108,327,681,200	-61,458,426
11/06/2021	2,287,560	2,133,057	154,503	82,403,215,000	74,198,773,000	8,204,442
<b>TỔNG</b>	<b>7,259,690</b>	<b>9,854,910</b>	<b>-2,595,220</b>	<b>237,096,200,000</b>	<b>358,538,213,400</b>	<b>-121,442,013</b>
<b>TRUNG BÌNH</b>	<b>1,451,938</b>	<b>1,970,982</b>	<b>-519,044</b>	<b>47,419,240,000</b>	<b>71,707,642,680</b>	<b>-24,288,402</b>

Nguồn: VietstockFinance

## I KHUYẾN CÁO

Báo cáo này chỉ nhằm mục đích cung cấp thông tin. Thông tin trên báo cáo được Vietstock thu thập từ những nguồn đáng tin cậy nhưng chưa được xác minh một cách độc lập; Vietstock không đại diện hay đảm bảo và không chịu bất kỳ trách nhiệm hay nghĩa vụ nào về tính xác thực và hoàn thiện của thông tin đó.

Không một thông tin hay ý kiến nào đưa ra cấu thành một lời giới thiệu hay lời mời giới thiệu, chào mua hoặc bán bất kỳ chứng khoán, các khoản đầu tư nào, hay các quyền chọn, hợp đồng tương lai, các loại chứng khoán phái sinh liên quan đến các chứng khoán và các khoản đầu tư đó. Thông tin thu thập không nhằm mục đích đưa ra lời khuyên đầu tư cho cá nhân và nó cũng không nhắm đến những mục tiêu đầu tư cụ thể, tình hình tài chính và những nhu cầu cụ thể của bất kỳ ai nhận được bản báo cáo này.

Các ý kiến trong báo cáo hoàn toàn do Phòng Tư vấn của Vietstock đưa ra và có thể thay đổi mà không cần báo trước.

© Bản quyền thuộc Vietstock 2021. Không một phần nào trong báo cáo này được phép làm lại, sửa chữa lại, hay được chuyển giao dưới bất kỳ hình thức hay phương pháp nào như điện tử, kỹ thuật, sao chép, ghi âm hay những hình thức khác mà không được sự cho phép của Vietstock.