

TECHNICAL VIEW: TUẦN 28/06-02/07/2021

THỊ TRƯỜNG & CHIẾN LƯỢC ĐẦU TƯ – PHÂN TÍCH CỔ PHIẾU CHỌN LỌC

25/06/2021

Phòng Tư vấn VIETSTOCK
[TV@vietstock.vn]



BÁO CÁO PHÂN TÍCH 2021

I PHÂN TÍCH THỊ TRƯỜNG: TUẦN 28/06-02/07/2021

Phân tích kỹ thuật chứng khoán Việt Nam: Tuần 28/06-02/07/2021

Chiến lược đầu tư & Phân tích kỹ thuật chuyên sâu thị trường chứng khoán Việt Nam.

Phân tích Xu hướng và Dao động giá

VN-Index - Test vùng kháng cự 1,390-1,410 điểm

Trong phiên giao dịch ngày 25/06/2021, VN-Index tăng điểm tích cực và thiết lập mức cao mới. Chỉ số đang tiến vào test vùng kháng cự 1,390-1,410 điểm (ngưỡng Fibonacci Projection 100%).

Trong khi chỉ số tăng lên mức cao mới thì khối lượng giao dịch lại sụt giảm trong thời gian qua và duy trì dưới mức trung bình 20 phiên trong cả tuần. Điều này cho thấy dòng tiền hiện tại đang khá yếu và tâm lý nhà đầu tư đang rất thận trọng. Nếu chỉ số xuất hiện rung lắc thì đường Middle và trendline trung hạn sẽ lần lượt là hỗ trợ cho VN-Index.

Ngược lại, nếu khối lượng giao dịch phục hồi trở lại (vượt mức trung bình 20 phiên) và duy trì ổn định ở mức cao thì chỉ số nhiều khả năng sẽ chinh phục được ngưỡng Fibonacci Projection 100%. Nếu vượt được kháng cự này thì đà tăng của chỉ số sẽ được củng cố.



Trong khung thời gian tuần, VN-Index tiếp tục di chuyển bám vào đường Upper Band. Bên cạnh đó, chỉ báo MACD vẫn đang duy trì tín hiệu tích cực. Chỉ báo Relative Strength Index vẫn đang thiết lập trendline tăng trung hạn. Những tín hiệu trên cho thấy tình hình vẫn đang khả quan trong trung và dài hạn.

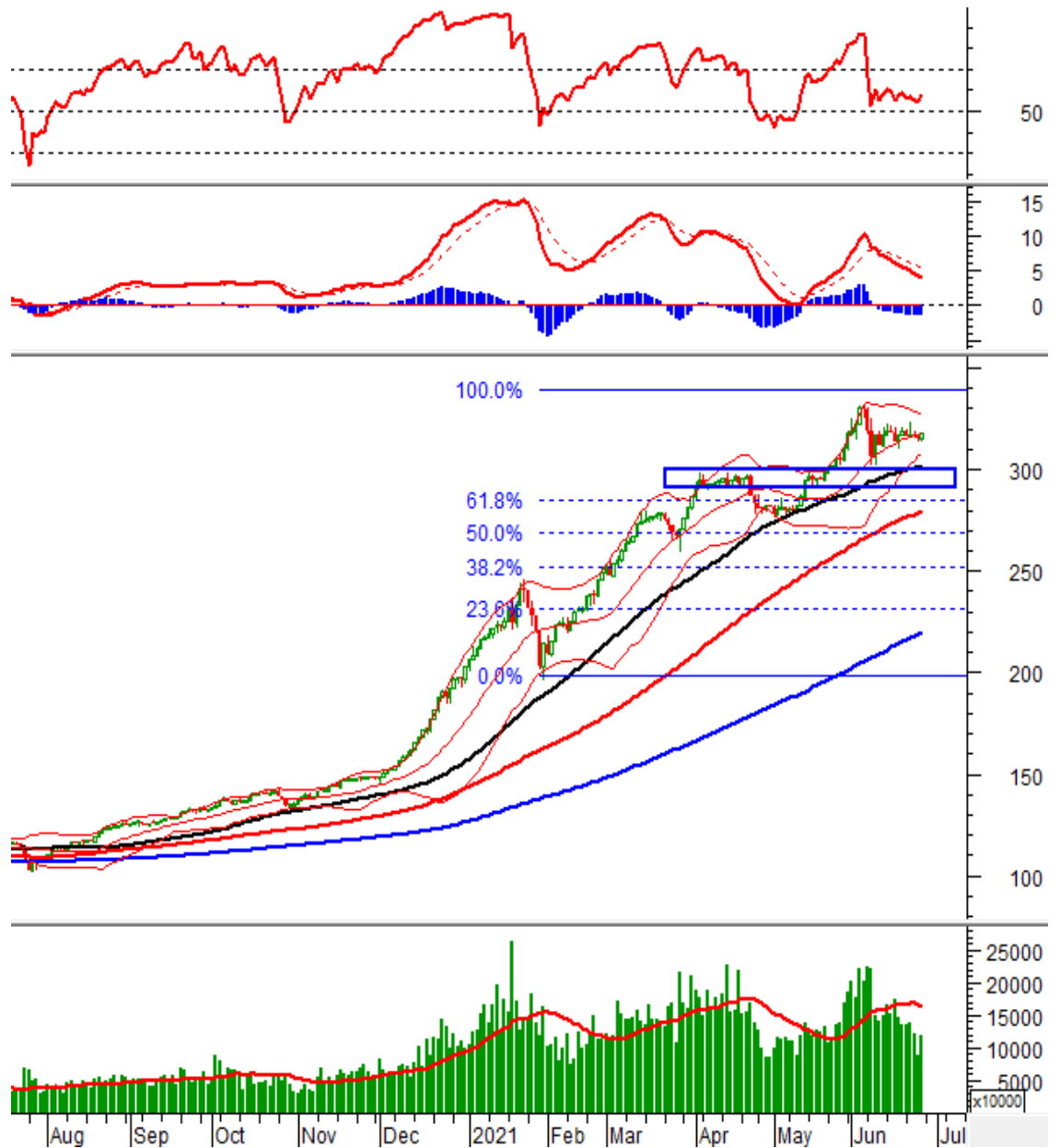


HNX-Index - Dải Bollinger Bands đang thu hẹp

Trong phiên giao dịch ngày 25/06/2021, HNX-Index có phiên phục hồi và hiện đang tiến lên test lại đường Middle. Nếu chỉ số bứt phá khỏi kháng cự này thì nhiều khả năng HNX-Index sẽ có thể tiến lên test lại ngưỡng Fibonacci Projection 100% (tương đương vùng 330-340 điểm).

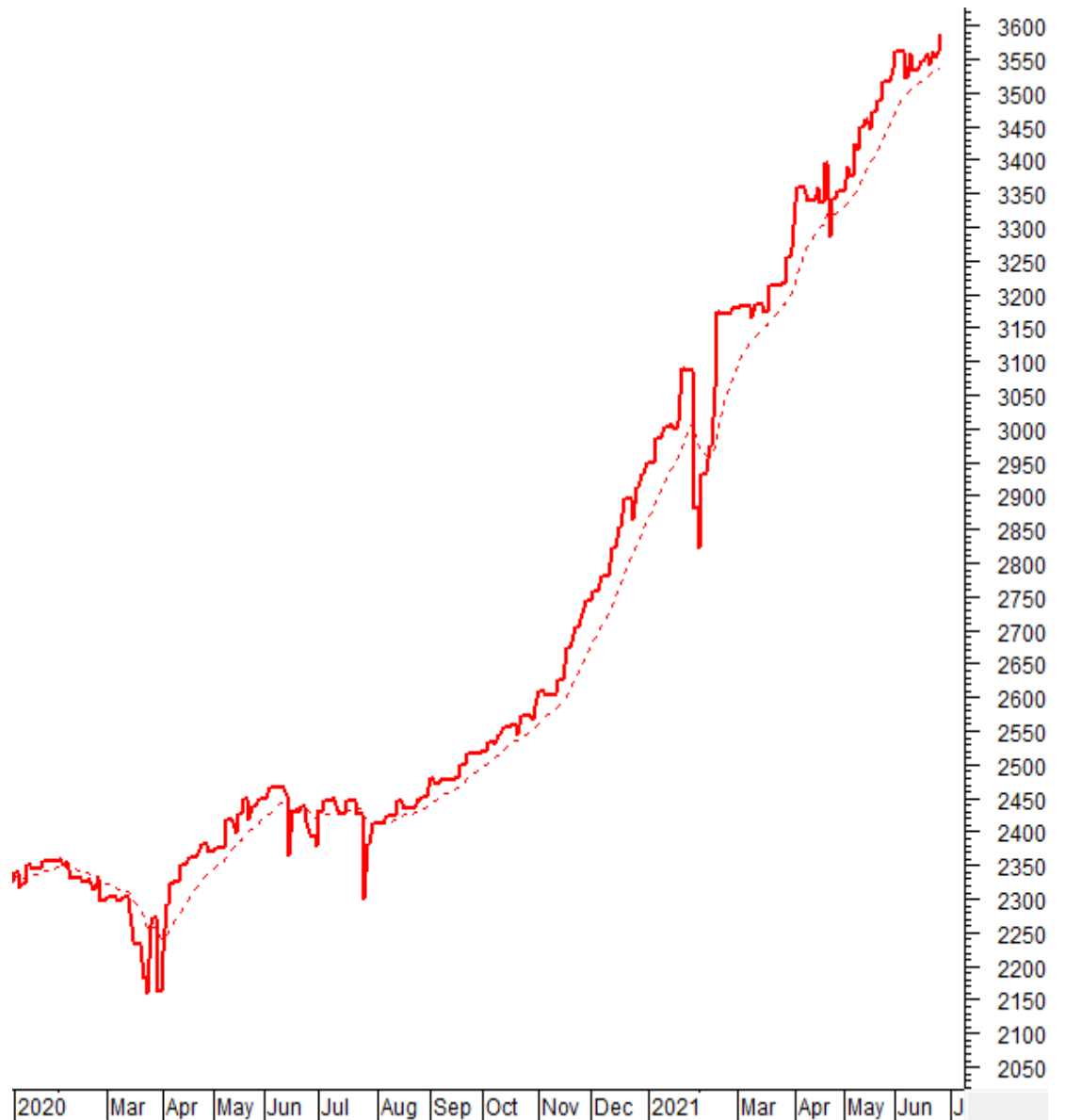
Tuy nhiên, khối lượng giao dịch vẫn duy trì dưới mức trung bình 20 phiên gần nhất cho thấy nhà đầu tư đang hạn chế giao dịch trong ngắn hạn. Bên cạnh đó, dải Bollinger Bands đang thu hẹp nên khả năng bứt phá trong thời gian tới là không cao.

Vùng 290-300 điểm (đỉnh cũ tháng 04/2021) sẽ là hỗ trợ quan trọng cho chỉ số nếu trạng thái điều chỉnh tiếp tục diễn ra. Tại đây có sự hiện diện của đường SMA 50 ngày nên độ tin cậy được tăng lên.



Phân tích Dòng tiền

Biến động của dòng tiền thông minh: VS-NVI VN hiện đang nằm trên đường EMA 20 ngày. Nếu trạng thái này tiếp tục duy trì trong những phiên tới thì rủi ro sụt giảm bất ngờ (thrust down) sẽ được giảm thiểu.



Biến động của dòng tiền từ khối ngoại: Khối ngoại mua ròng trong phiên giao dịch ngày 25/06/2021. Nếu nhà đầu tư nước ngoài duy trì hành động này trong những phiên tới thì khả năng thị trường lao dốc sẽ được hạn chế.

PHÂN TÍCH CỔ PHIẾU: Tuần 28/06-02/07/2021

Tuần 28/06-02/07/2021: 10 cổ phiếu “nóng” dưới góc nhìn PTKT của Vietstock

Các cổ phiếu “nóng” được phân tích trong báo cáo của Phòng Tư vấn Vietstock gồm: DIG, GEX, HBC, HDB, HSG, HTN, MSN, NLG, VJC và VPB.

Các cổ phiếu này được chọn lọc theo các tín hiệu phân tích kỹ thuật, thanh khoản, mức độ quan tâm của nhà đầu tư... Các phân tích dưới đây có thể phục vụ cho mục đích tham khảo trong ngắn hạn cũng như dài hạn.

DIG - Tổng Công ty cổ phần Đầu tư Phát triển Xây dựng

Giá cổ phiếu tạo cây nến gần giống Spinning Top trong phiên giao dịch ngày 25/06/2021. Điều này cho thấy tâm lý nhà đầu tư đang khá phân vân.

Khối lượng giao dịch khá thấp và nằm dưới mức trung bình 20 phiên gần nhất. Chỉ báo Stochastic Oscillator đã cho tín hiệu bán. Chỉ báo MACD vẫn duy trì dưới đường signal và có thể cắt xuống dưới ngưỡng 0 trong vài phiên tới.

Đường SMA 50 ngày và đường SMA 100 ngày sẽ là hỗ trợ gần nhất cho cổ phiếu. Nếu vùng này bị phá vỡ thì đáy cũ tháng 05/2021 (tương đương vùng 22,000-23,500) sẽ là hỗ trợ tiếp theo.


GEX - Tổng Công ty cổ phần Thiết bị Điện Việt Nam

Trong phiên ngày 25/06/2021, giá cổ phiếu GEX có phiên điều chỉnh thứ 3 liên tiếp và hình thành Three Black Candles.

Giá đang tiến gần trendline trung hạn (tương đương vùng 20,500-21,500). Đây sẽ là hỗ trợ chính của GEX trong các phiên tới.

Khối lượng giao dịch tăng cao trong những phiên gần đây (duy trì trên mức trung bình 20 ngày) cho thấy nhà đầu tư đang giao dịch rất sôi động.



HBC - CTCP Tập đoàn Xây dựng Hòa Bình

Giá cổ phiếu tiếp tục giằng co trong khu vực hẹp giới hạn bởi đường SMA 100 ngày và SMA 50 ngày. Tình trạng này dự kiến sẽ còn tiếp tục trong thời gian tới.

Nếu vượt được đường SMA 100 ngày thì mục tiêu tiếp theo của HBC sẽ là vùng 18,000-19,500 (đỉnh cũ tháng 04/2021). Chỉ báo MACD đã vượt lên ngưỡng 0 nên tình hình đang chuyển biến tích cực.

Trong trường hợp giá điều chỉnh bất ngờ thì trendline tăng dài hạn từ tháng 04/2020 trở thành hỗ trợ quan trọng của giá cổ phiếu.

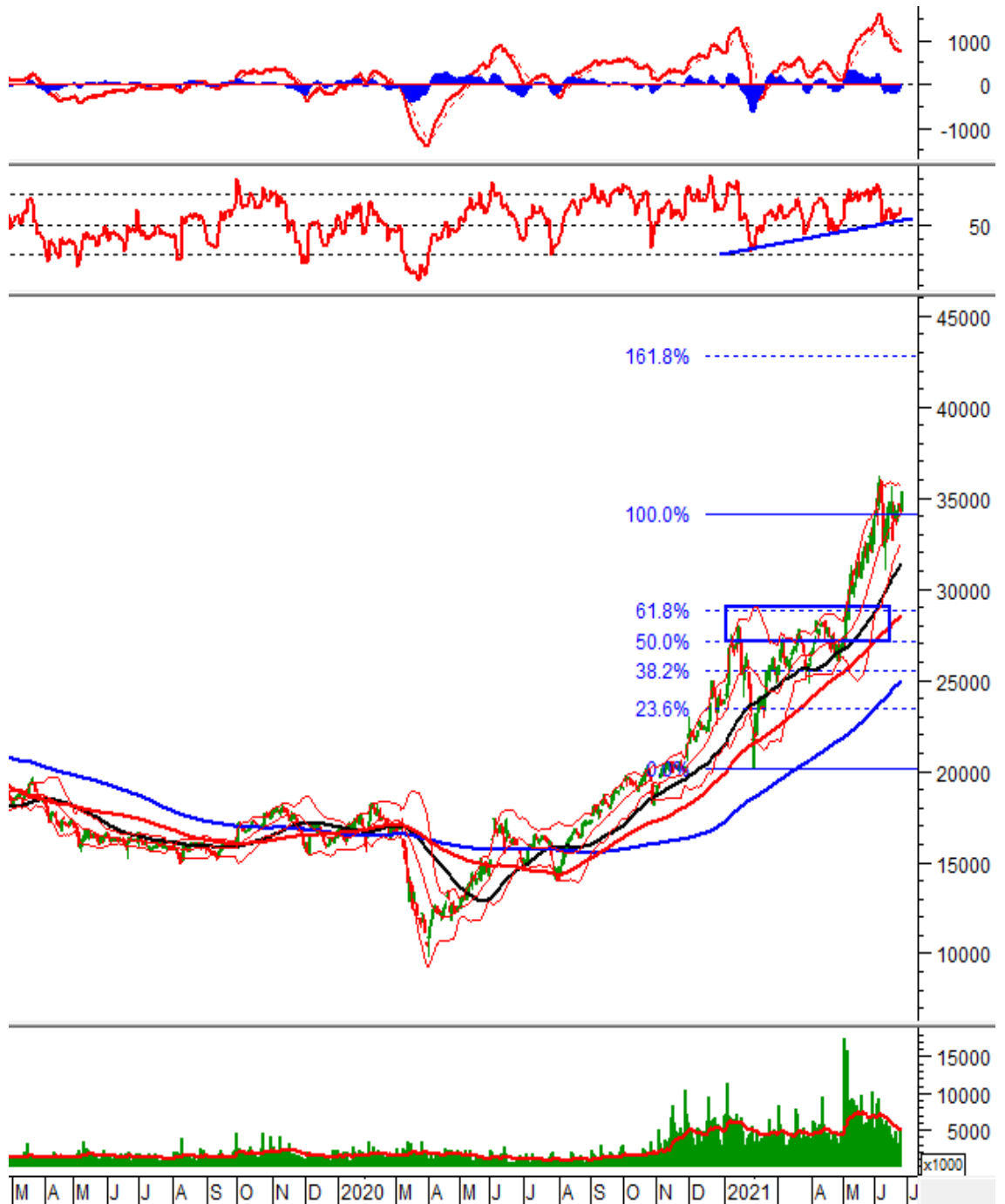


HDB - Ngân hàng TMCP Phát triển TP HCM

Trong phiên giao dịch cuối tuần, giá cổ phiếu HDB bứt phá mạnh sau khi về test lại đường Middle trong phiên trước đó. Mẫu hình nến White Closing Marubozu xuất hiện chứng tỏ bên mua đang chiếm lại được ưu thế.

Tuy khối lượng giao dịch vẫn duy trì dưới mức trung bình 20 phiên nhưng đã tăng cao hơn những phiên trước đó chứng tỏ tâm lý nhà đầu tư đã dần bớt thận trọng. Bên cạnh đó, chỉ báo Relative Strength Index vẫn duy trì trendline tăng trung hạn chứng tỏ tình hình vẫn khá khả quan.

Kháng cự gần nhất của cổ phiếu sẽ là đỉnh cũ vào đầu tháng 06/2021. Nếu vượt hoàn toàn vùng này thì tình hình sẽ trở nên tích cực hơn. Khi đó, HDB sẽ có thể tiến lên test vùng 43,000-44,000 (ngưỡng Fibonacci Projection 161.8%).

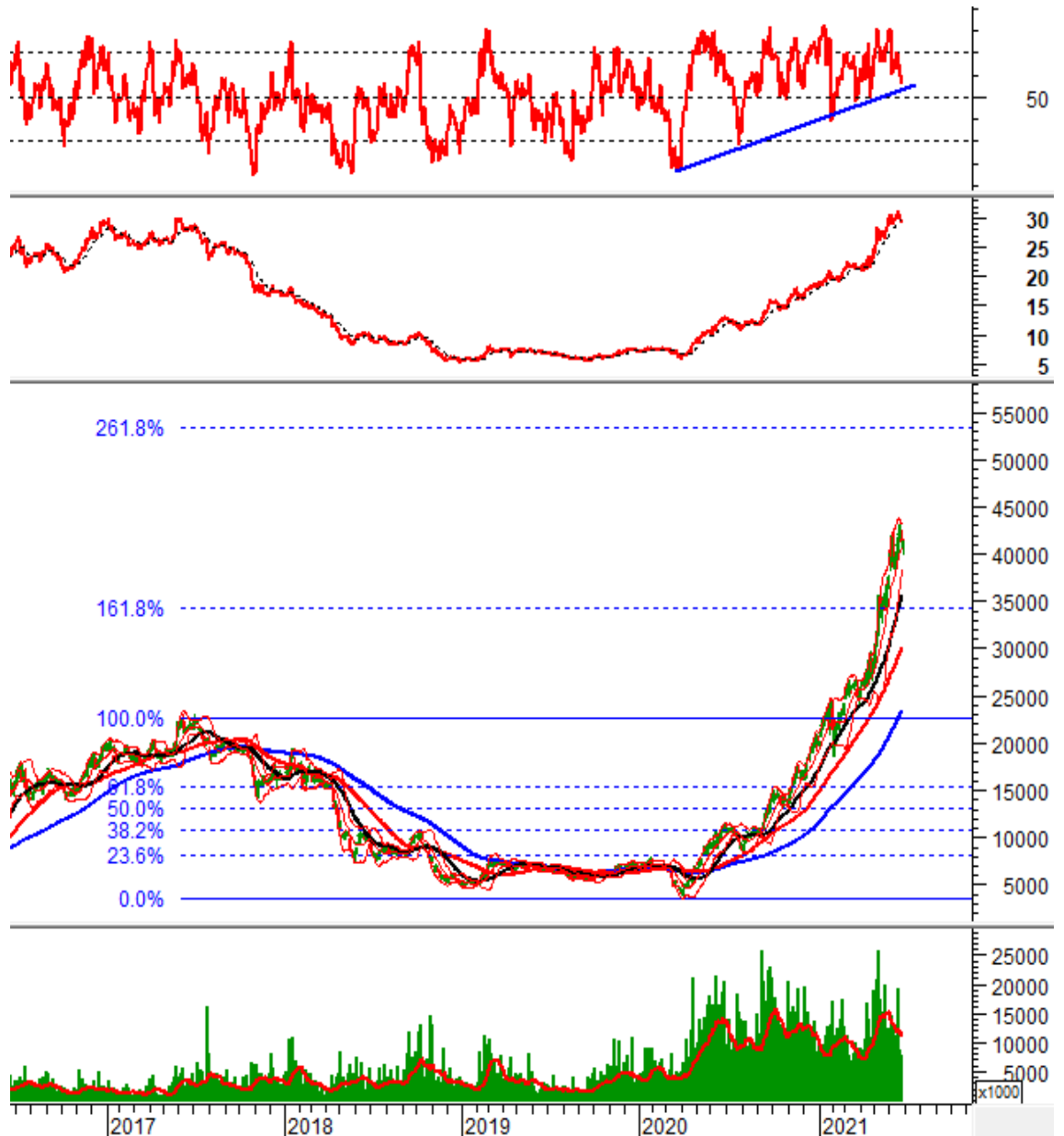


HSG - CTCP Tập đoàn Hoa Sen

Giá cổ phiếu phục hồi nhẹ sau khi test lại đường Middle trong phiên cuối tuần. Đây vẫn sẽ là hỗ trợ gần nhất của HSG. Khối lượng giao dịch tiếp tục duy trì mức thấp chứng tỏ tâm lý nhà đầu tư vẫn đang thận trọng. Dải Bollinger Bands đang thu hẹp nên giá cổ phiếu sẽ khó có thể bứt phá mạnh trong ngắn hạn.

Giá vẫn đang duy trì trên các đường MA quan trọng. Đường SMA 50 ngày đang nằm trên các đường SMA 100 ngày và đường SMA 200 ngày nên xu hướng tăng tiếp tục là xu hướng chính của cổ phiếu.

Mục tiêu tiếp theo của HSG sẽ là ngưỡng Fibonacci Retracement 261.8% (tương đương vùng 53,000-55,000). Nếu cổ phiếu giữ vững được đường Middle thì tình hình sẽ khả quan hơn.



HTN - CTCP Hưng Thịnh Incons

Giá cổ phiếu phục hồi nhẹ sau khi rơi về test đường Middle, qua đó cho thấy bên mua đã quay lại ở hỗ trợ này và giúp cho cổ phiếu phục hồi. Khối lượng giao dịch sụt giảm trong thời gian qua cho thấy tâm lý nhà đầu tư đang dần thận trọng.

Chỉ báo Relative Strength Index đã tạm ngưng đà giảm. Chỉ báo MACD đã vượt lên trên ngưỡng 0 và hiện đang đi ngang. Điều này cho thấy tình hình của HTN vẫn chưa quá bi quan.

Đường SMA 50 ngày và đường SMA 100 ngày sẽ là những ngưỡng kháng cự gần nhất của giá cổ phiếu. Nếu vượt được kháng cự này thì đà tăng sẽ có thể quay trở lại.



MSN - CTCP Tập đoàn Masan

Trong phiên giao dịch ngày 25/06/2021, giá cổ phiếu MSN tạo mẫu hình Spinning Top cho thấy tâm lý nhà đầu tư đang giằng co mạnh sau khi về test lại đường SMA 50 ngày. Đây sẽ là hỗ trợ khá đáng tin cậy khi đường này đã nhiều lần thể hiện tốt vai trò hỗ trợ của mình.

Khối lượng giao dịch trung bình vẫn chưa có dấu hiệu cải thiện chứng tỏ dòng tiền đang không quá tập trung vào cổ phiếu này.

Chỉ báo Relative Strength Index vẫn giữ vững trendline tăng (bắt đầu từ tháng 07/2020). Nếu đường này vẫn trụ vững trong thời gian tới thì tình hình của cổ phiếu sẽ chưa quá bi quan. Bên cạnh đó, giá vẫn đang nằm trên các đường MA quan trọng nên xu hướng tăng vẫn được giữ vững.

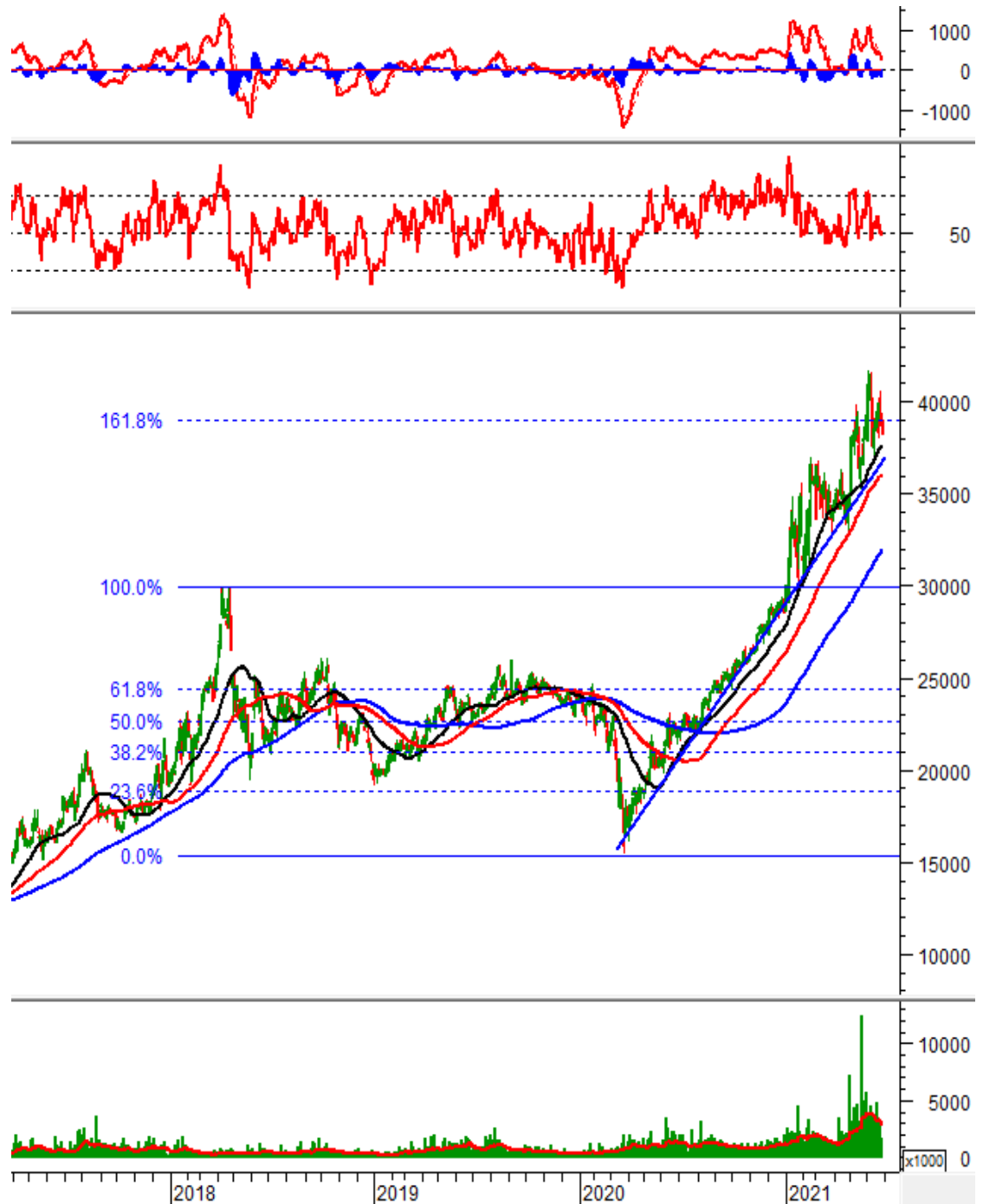


NLG - CTCP Đầu tư Nam Long

Trong phiên giao dịch ngày 25/06/2021, giá cổ phiếu NLG tiếp tục test vùng 38,000-39,000 (tương đương ngưỡng Fibonacci Retracement 161.8%). Nếu vùng này vẫn trụ vững thì tình hình sẽ tích cực hơn.

Khối lượng giao dịch trung bình tiếp tục giảm và chỉ báo MACD tiếp tục suy yếu sau khi cắt xuống dưới đường signal. Những tín hiệu này cho thấy khả năng giảm giá là vẫn còn.

Nếu trạng thái điều chỉnh tiếp tục diễn ra thì trendline dài hạn (bắt đầu từ tháng 03/2020) sẽ là hỗ trợ quan trọng cho cổ phiếu.



VJC - CTCP Hàng không Vietjet

Trong phiên giao dịch ngày 25/06/2021, giá cổ phiếu VJC tiếp tục biến động giằng co thể hiện sự phân vân của nhà đầu tư về triển vọng của cổ phiếu này.

Khối lượng giao dịch trời sục chứng tỏ dòng tiền của cổ phiếu vẫn chưa ổn định. Cùng với đó, chỉ báo Stochastic Oscillator đã rơi khỏi vùng overbought nên rủi ro sụt giảm là vẫn còn.

Hiện tại, đường Middle đang là hỗ trợ gần nhất cho VJC. Tuy nhiên, nếu nhịp điều chỉnh tiếp tục diễn ra thì vùng 95,000-100,000 (tương đương đáy cũ tháng 03/2020 và tháng 08/2020) sẽ là hỗ trợ quan trọng cho cổ phiếu.

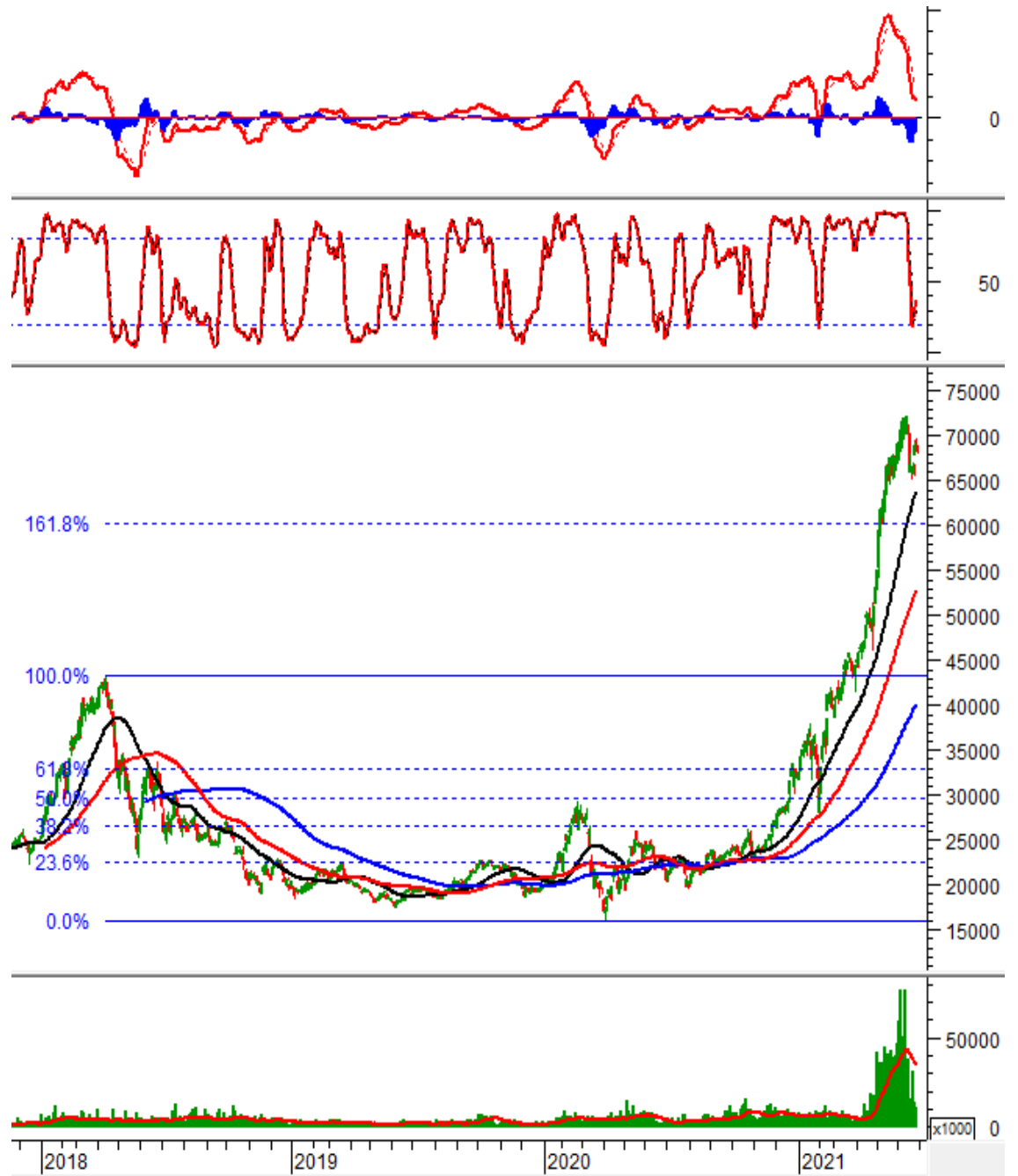


VPB - Ngân hàng TMCP Việt Nam Thịnh Vượng

Trong phiên giao dịch ngày 25/06/2021, VPB tiếp tục điều chỉnh và có xu hướng trở về test lại khoảng trống tăng giá đã xuất hiện trong phiên giao dịch 23/06/2021. Rising Window sẽ là hỗ trợ gần nhất cho cổ phiếu trong những phiên tới.

Nếu trạng thái điều chỉnh tiếp tục diễn ra thì đường SMA 50 ngày và ngưỡng Fibonacci Retracement 161.8% sẽ lần lượt là những ngưỡng hỗ trợ cho VPB.

Khối lượng giao dịch duy trì ở mức thấp cho thấy dòng tiền của VPB vẫn chưa ổn định. Tuy nhiên, chỉ báo Stochastic Oscillator vẫn cho tín hiệu tích cực nên tình hình vẫn chưa quá bi quan.



Kết thúc báo cáo.

I KHUYẾN CÁO

Báo cáo này chỉ nhằm mục đích cung cấp thông tin. Thông tin trên báo cáo được Vietstock thu thập từ những nguồn đáng tin cậy nhưng chưa được xác minh một cách độc lập; Vietstock không đại diện hay đảm bảo và không chịu bất kỳ trách nhiệm hay nghĩa vụ nào về tính xác thực và hoàn thiện của thông tin đó.

Không một thông tin hay ý kiến nào đưa ra cấu thành một lời giới thiệu hay lời mời giới thiệu, chào mua hoặc bán bất kỳ chứng khoán, các khoản đầu tư nào, hay các quyền chọn, hợp đồng tương lai, các loại chứng khoán phái sinh liên quan đến các chứng khoán và các khoản đầu tư đó. Thông tin thu thập không nhằm mục đích đưa ra lời khuyên đầu tư cho cá nhân và nó cũng không nhắm đến những mục tiêu đầu tư cụ thể, tình hình tài chính và những nhu cầu cụ thể của bất kỳ ai nhận được bản báo cáo này.

Các ý kiến trong báo cáo hoàn toàn do Phòng Tư vấn của Vietstock đưa ra và có thể thay đổi mà không cần báo trước.

© Bản quyền thuộc Vietstock 2021. Không một phần nào trong báo cáo này được phép làm lại, sửa chữa lại, hay được chuyển giao dưới bất kỳ hình thức hay phương pháp nào như điện tử, kỹ thuật, sao chép, ghi âm hay những hình thức khác mà không được sự cho phép của Vietstock.