



VIETSTOCK WEEKLY: TUẦN 30/05-03/06/2022  
**Hướng tới mục tiêu 1,300 điểm**  
TRIỂN VỌNG THỊ TRƯỜNG CHỨNG KHOÁN

**27/05/2022**

Phòng Tư vấn VIETSTOCK  
[ [TV@vietstock.vn](mailto:TV@vietstock.vn) ]



BÁO CÁO PHÂN TÍCH 2022

## I THỊ TRƯỜNG CHỨNG KHOÁN VIỆT NAM TUẦN 23-27/05/2022

Trong khung thời gian tuần (23-27/05/2022), VN-Index tiếp tục tăng điểm sau khi test ngưỡng Fibonacci Retracement 38.2% và đỉnh cũ đã bị vượt qua của tháng 04/2018. Đồng thời chỉ số cũng vượt lên trên đường SMA 100 tuần nên triển vọng trung hạn khá tích cực.

### I. THỊ TRƯỜNG CHỨNG KHOÁN VIỆT NAM TUẦN 23-27/05/2022

Giao dịch: Trong phiên cuối tuần, VN-Index tăng 16.88 điểm, kết phiên ở mức 1,285.45 điểm; HNX-Index giảm 2.12 điểm, dừng chân ở mức 311.17 điểm. Xét cho cả tuần, VN-Index tăng tổng cộng 44.74 điểm (+3.61%); HNX-Index tăng 4.15 điểm (+1.35%).

Khối lượng khớp lệnh trung bình trên sàn HOSE đạt gần 535.6 triệu cổ phiếu/phiên, tăng 5.66% so với tuần giao dịch trước. Sàn HNX đạt trung bình hơn 78 triệu cổ phiếu/phiên, tăng 6.88% so với tuần giao dịch trước.

Chiều 23/5/2022, liên Bộ Tài chính - Công Thương quyết định điều chỉnh giá bán lẻ xăng dầu do kỳ điều hành ngày 21/5 trùng vào ngày nghỉ. Theo đó, mỗi lít xăng tăng khoảng 670-680 đồng, lập đỉnh mới trong khi các loại dầu giảm 760-1,100 đồng. Như vậy, đây là đợt tăng thứ 4 liên tiếp và là đợt tăng thứ 10 của mặt hàng này chỉ trong hơn 5 tháng đầu năm 2022. Hiện, giá bán lẻ các loại xăng đã lập đỉnh mới. Việc giá xăng dầu tăng sẽ tác động mạnh tới tăng trưởng. Ngoài ra, giới đầu tư cũng lo ngại về một làn sóng lạm phát mới trong nền kinh tế.

Thị trường chứng khoán có tuần phục hồi thứ 2 liên tiếp sau giai đoạn giảm mạnh trước đó. VN-Index sụt giảm mạnh ngay phiên thứ Hai đầu tuần với thông tin giá xăng tiếp tục tăng. Tuy nhiên, lực cầu xuất hiện ở nhóm cổ phiếu Large Cap đã kéo chỉ số tăng điểm trở lại ở những phiên sau đó. Tính cho cả tuần, VN-Index tăng tổng cộng 44.74 điểm, tiến lên mức 1,285.45 điểm.

Xét theo mức độ đóng góp, FPT, VHM, GAS và VNM là những cổ phiếu có ảnh hưởng tích cực nhất đến chỉ số VN-Index khi góp gần 12 điểm tăng cho chỉ số này. Ở chiều ngược lại, HPG là cổ phiếu có tác động tiêu cực nhất khi lấy đi 2 điểm của chỉ số.

Về nhóm ngành, thủy sản tiếp tục có tuần giao dịch rất sôi động với nhiều cổ phiếu tăng trưởng ấn tượng về giá. Trong đó, ANV bứt phá 24.36%, IDI leo dốc tăng 21.39%, VHC tiến tốt ở mức 15.04%, CMX tăng mạnh 13.37%, FMC tăng 11.53%.

Cùng với thủy sản, công nghệ thông tin cũng là một trong những ngành tăng mạnh nhất tuần qua. Trong đó, ông lớn FPT bật tăng ấn tượng với mức tăng 14.67%. Các cổ phiếu khác như CMG, ELC hay CTR cũng hiện sắc xanh tích cực.

**Nhà đầu tư nước ngoài bán ròng gần 349 tỷ đồng trên cả hai sàn.** Khối ngoại bán ròng gần 388 tỷ đồng trên sàn HOSE và mua ròng gần 39 tỷ đồng trên sàn HNX.

**Cổ phiếu tăng tiêu biểu trong tuần qua là IDI và AMV**

**IDI tăng 21.39%:** Cổ phiếu IDI có tuần giao dịch ấn tượng khi tiến hơn 21%. Theo Hiệp hội Chế biến và Xuất khẩu thủy sản (VASEP), 4 tháng đầu năm nay, kim ngạch xuất khẩu toàn ngành thủy sản đạt gần 3.6 tỷ USD, tăng 44.5% so với cùng kỳ năm trước. Trong đó, riêng giá trị xuất khẩu cá tra trong 4 tháng đã đạt được 60% mục tiêu kim ngạch của cả năm 2022. Dự kiến thủy sản sẽ tiếp tục tăng trưởng trong thời gian tới. Bên cạnh đó, với kết quả kinh doanh quý 1/2022 của IDI ghi nhận lãi ròng tăng vọt lên gần 199 tỷ đồng, gấp 10 lần cùng kỳ. Đây cũng là kết quả quý cao nhất của đơn vị từ khi niêm yết đến nay. Những thông tin trên đã tác động tích cực và hỗ trợ cho đà tăng của cổ phiếu.

**AMV tăng 20.22%:** Cổ phiếu AMV có tuần giao dịch tích cực khi tiến tốt hơn 20%. Khối lượng giao dịch cũng tăng mạnh trở lại và nằm trên mức trung bình 20 ngày gần nhất cho thấy dòng tiền đã trở lại với cổ phiếu này.

**Cổ phiếu giảm giá mạnh trong tuần qua là ROS**

**ROS giảm 18.75%:** Sở Giao dịch chứng khoán TP HCM (HOSE) vừa thông báo chuyển cổ phiếu của Công ty cổ phần Xây dựng FLC Faros (ROS) từ diện cảnh báo sang diện kiểm soát từ ngày 30/5/2022 do doanh nghiệp này chậm công bố thông tin báo cáo tài chính năm 2021 đã kiểm toán quá 15 ngày so với thời hạn quy định. Trong tuần qua, giá cổ phiếu ROS giảm mạnh gần 19%, xuống còn 3,900 đồng/cp.

## ■ NHẬN ĐỊNH THỊ TRƯỜNG CHỨNG KHOÁN TUẦN 23-27/05/2022

Trong khung thời gian tuần (23-27/05/2022), VN-Index tiếp tục tăng điểm sau khi test ngưỡng Fibonacci Retracement 38.2% và đỉnh cũ đã bị vượt qua của tháng 04/2018. Đồng thời chỉ số cũng vượt lên trên đường SMA 100 tuần nên triển vọng trung hạn khá tích cực.

Tuy nhiên, khối lượng giao dịch vẫn ở mức thấp. Để đà phục hồi thật sự vững chắc thì dòng tiền cần có sự cải thiện và nằm trên mức trung bình 20 tuần.



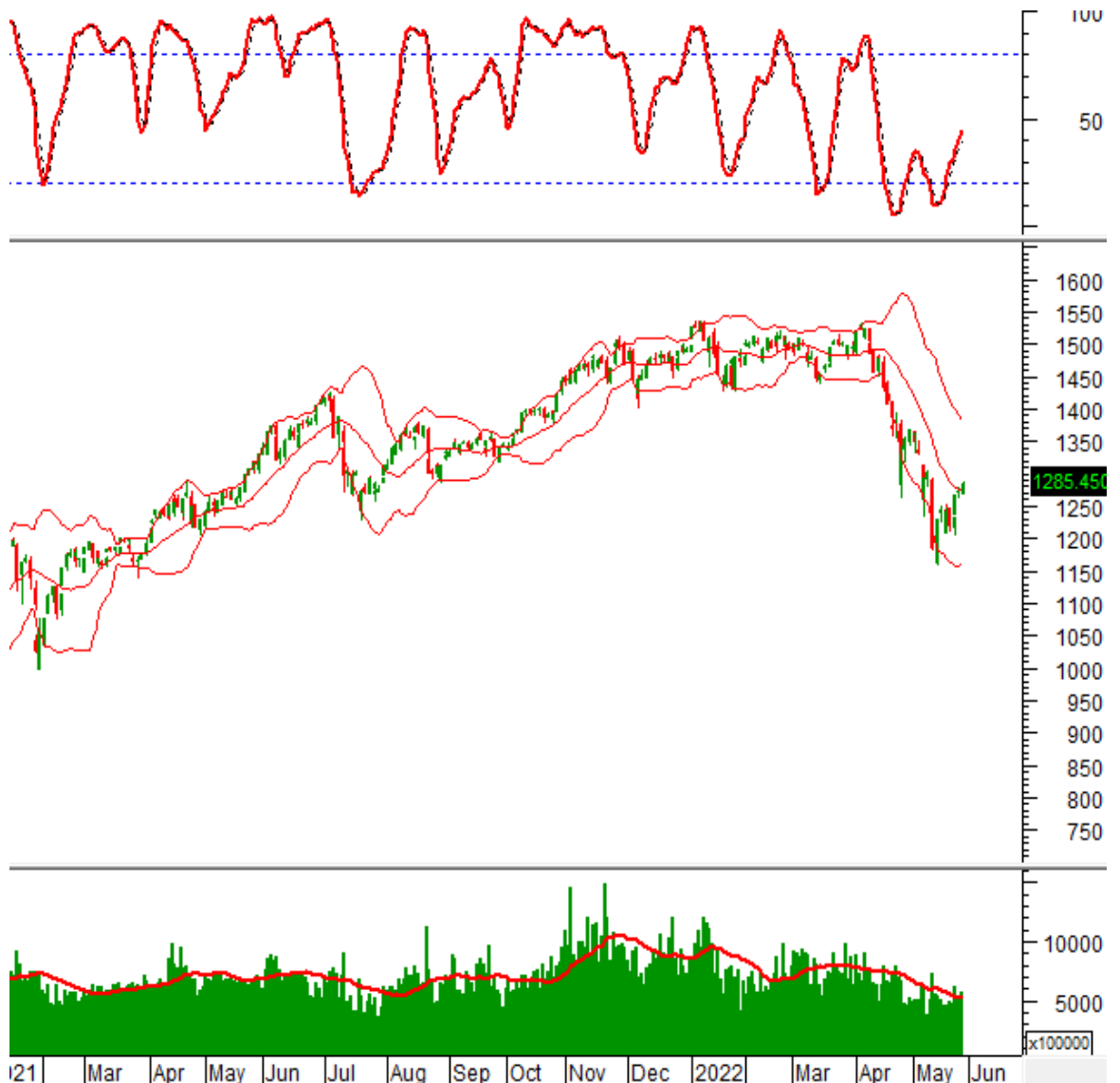
## PHÂN TÍCH KỸ THUẬT

### Phân tích Xu hướng và Dao động giá

#### VN-Index - Vượt đường middle của Bollinger Bands

Trong phiên giao dịch ngày 27/05/2022, VN-Index tiếp tục hồi phục và cắt lên trên đường middle của Bollinger Bands với khối lượng giao dịch cải thiện cho thấy triển vọng ngắn hạn đang khá tích cực.

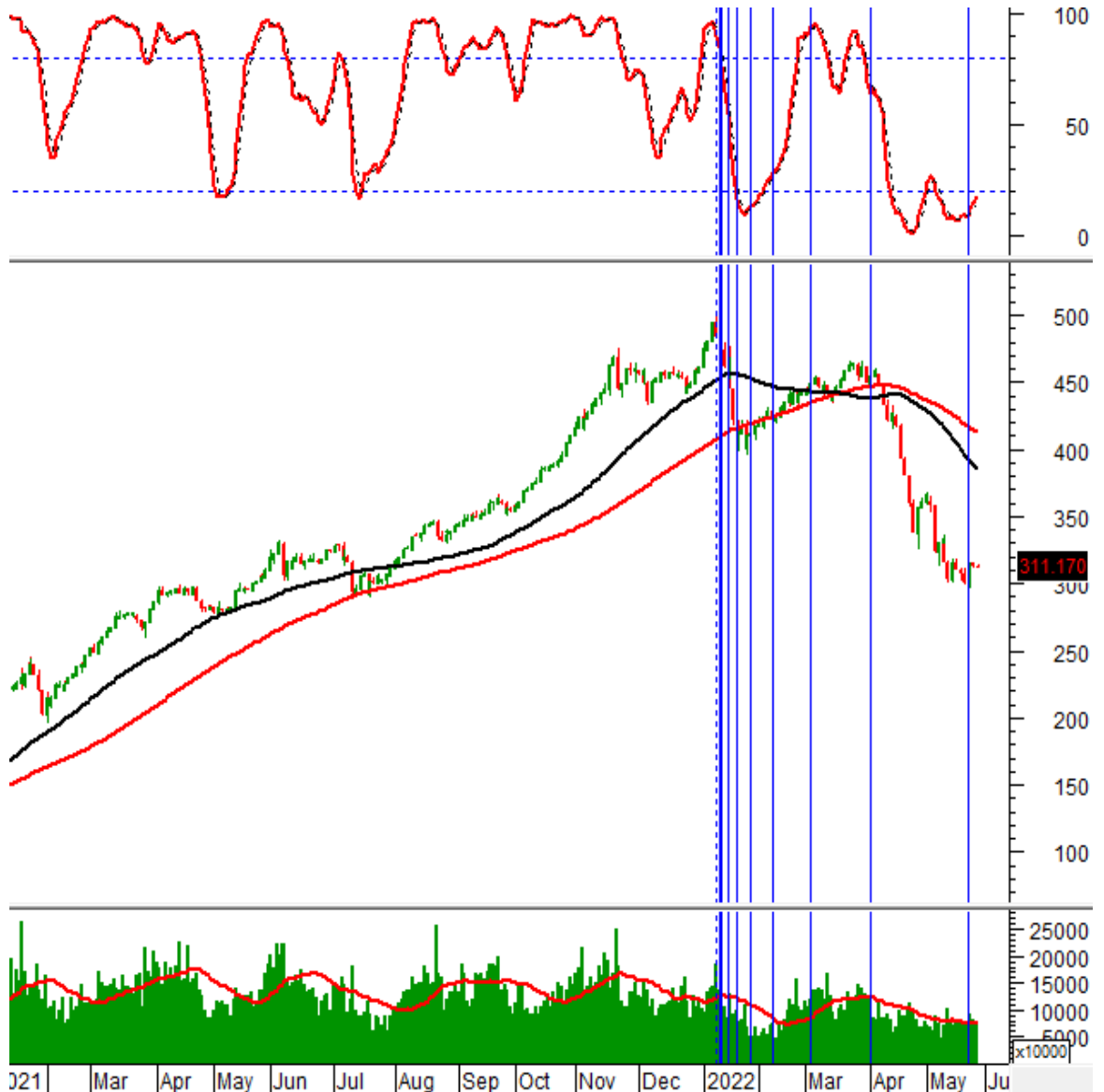
Chỉ báo MACD đã cho tín hiệu mua và Stochastic Oscillator đã hoàn thành phân kỳ giá lên nên khả năng tăng trưởng được cải thiện.



### HNX-Index - Khối lượng giảm dần đều

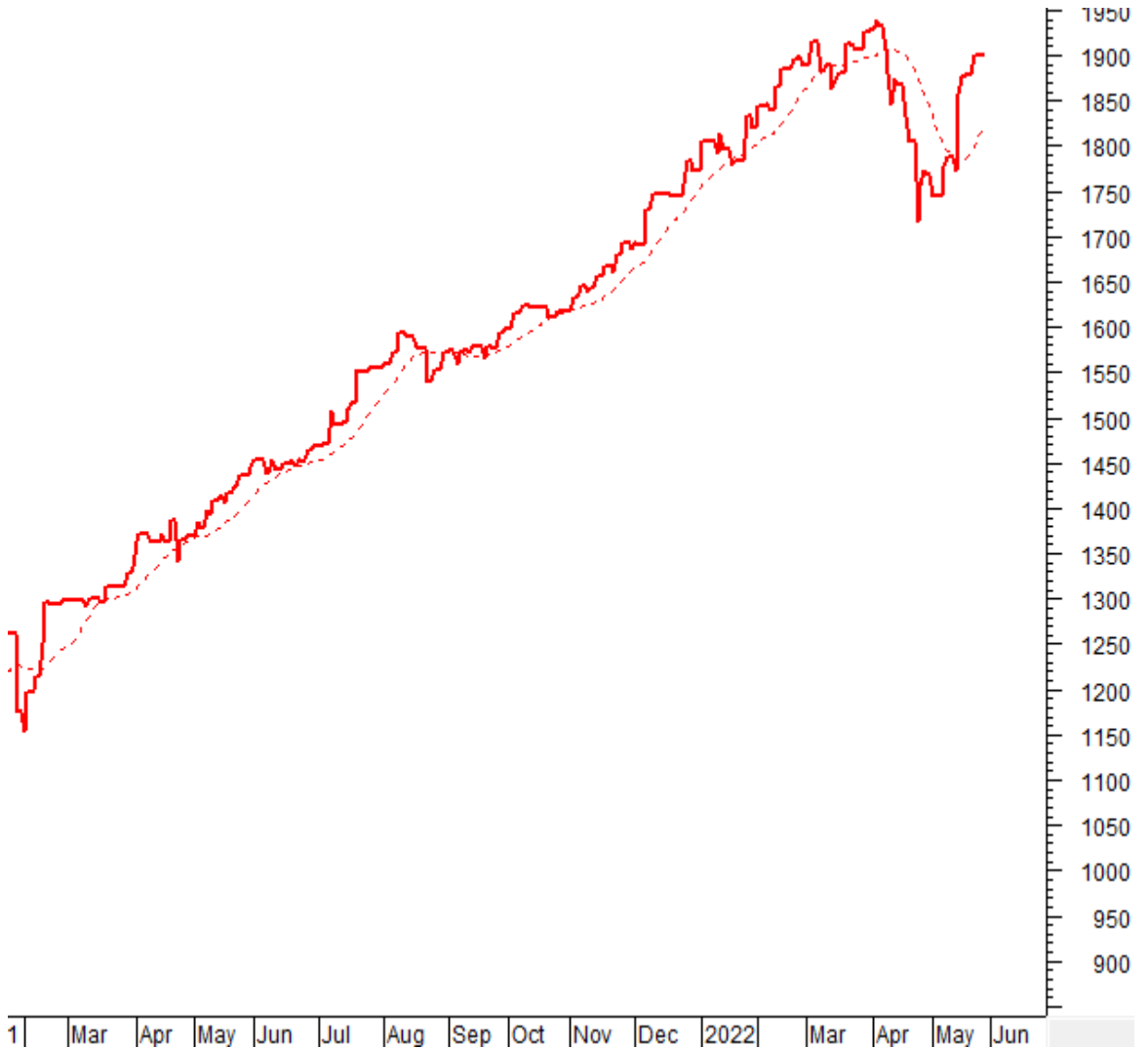
HNX-Index giằng co với những cây nến có thân nhỏ và khối lượng giảm dần đều. Điều này cho thấy sự thận trọng của nhà đầu tư trong ngắn hạn.

Theo báo hiệu của Fibonacci Time Zones thì thời điểm tạo đáy của HNX-Index rơi vào tháng 05/2022 nên rủi ro không quá lớn.



## Phân tích Dòng tiền

**Biến động của dòng tiền thông minh:** Chỉ báo Negative Volume Index của VN-Index vượt lên trên đường EMA 20 ngày. Nếu trạng thái này tiếp tục diễn ra trong những phiên tới thì rủi ro sụt giảm mạnh bất ngờ (thrust down) sẽ được hạn chế.



**Biến động của dòng tiền từ khối ngoại:** Khối ngoại mua ròng trong phiên giao dịch ngày 27/05/2022. Nếu nhà đầu tư nước ngoài duy trì hành động này trong những phiên tới thì tình hình sẽ lạc quan hơn.

## THÔNG KÊ THỊ TRƯỜNG TUẦN 23-27/05/2022

**Thông kê giao dịch trên HOSE**

Ngày	VN-Index	+/- %	KLGD(đv)	GTGD(tỷ đ)	KL đặt mua	KL đặt bán
23/05/2022	1,218.81	-1.77%	557,426,453	13,332.64	3,776,331,500	2,057,014,700
24/05/2022	1,233.38	1.20%	528,478,597	13,415.85	3,994,491,400	2,100,141,400
25/05/2022	1,268.43	2.84%	655,242,873	16,574.25	4,289,433,000	2,397,548,700
26/05/2022	1,268.57	0.01%	541,907,363	13,766.00	3,187,143,800	2,084,300,000
27/05/2022	1,285.45	1.33%	607,222,200	16,091.16	3,282,323,900	2,028,664,500
<b>TỔNG</b>		<b>3.61%</b>	<b>2,890,277,486</b>	<b>73,179.90</b>	<b>18,529,723,600</b>	<b>10,667,669,300</b>
<b>TRUNG BÌNH</b>		<b>0.72%</b>	<b>578,055,497</b>	<b>14,635.98</b>	<b>3,705,944,720</b>	<b>2,133,533,860</b>

Nguồn: VietstockFinance

**Thông kê giao dịch trên HNX**

Ngày	HNX-Index	+/- %	KLGD(đv)	GTGD(tỷ đ)	KL đặt mua	KL đặt bán
23/05/2022	300.66	-2.07%	75,173,723	1,718.29	95,303,610	109,320,710
24/05/2022	305.96	1.76%	79,197,244	1,712.39	108,266,357	105,540,170
25/05/2022	314.91	2.93%	95,869,636	2,178.68	121,669,321	121,287,251
26/05/2022	313.29	-0.52%	81,918,115	1,559.93	110,260,871	128,156,876
27/05/2022	311.17	-0.68%	72,402,351	1,665.21	103,224,821	115,129,370
<b>TỔNG</b>		<b>1.35%</b>	<b>404,561,069</b>	<b>8,834.50</b>	<b>538,724,980</b>	<b>579,434,377</b>
<b>TRUNG BÌNH</b>		<b>0.28%</b>	<b>80,912,214</b>	<b>1,766.90</b>	<b>107,744,996</b>	<b>115,886,875</b>

Nguồn: VietstockFinance

**HOSE: 10 cổ phiếu tăng/giảm nhiều nhất tuần**

TT	Mã CK	Giá (27/05)	KLGD tb	+/- (%)5p	MCK	Giá (27/05)	KLGD tb	+/- (%)5p
1	ANV	50,800	1,909,420	24.36%	ROS	3,900	11,753,020	-18.75%
2	FRT	132,800	1,054,880	22.40%	HAI	3,000	3,059,680	-16.20%
3	IDI	23,550	4,361,460	21.39%	PXS	5,110	666,360	-13.39%
4	VMD	29,000	28,540	21.09%	FLC	5,970	11,038,420	-11.16%
5	LGL	6,960	184,660	17.97%	PDN	102,200	280	-10.74%
6	REE	89,600	1,398,100	17.59%	ABR	19,500	1,980	-9.72%
7	DGW	127,000	634,000	17.59%	TTE	16,850	2,100	-9.41%
8	ACL	26,700	424,540	16.85%	DTT	11,550	200	-7.60%
9	PET	41,200	1,111,260	16.38%	VCF	236,100	60	-7.41%
10	PNJ	122,300	1,152,120	15.38%	ST8	16,300	27,880	-7.39%

Nguồn: VietstockFinance

**HNX: 10 cổ phiếu tăng/giảm nhiều nhất tuần**

TT	Mã CK	Giá (27/05)	KLGD tb	+/- (%)5p	MCK	Giá (27/05)	KLGD tb	+/- (%)5p
1	HEV	45,800	60	27.93%	SDG	28,500	580	-18.34%
2	SDU	23,600	6,281	25.53%	PSC	12,300	86	-18.00%
3	MAC	9,000	602,511	23.29%	KDM	20,700	27,189	-16.87%
4	BST	19,500	260	21.88%	L43	4,600	14,005	-16.36%
5	VTL	13,400	1,140	20.72%	BSC	18,000	97	-15.14%
6	AMV	10,700	2,871,483	20.22%	SDN	46,100	180	-13.99%
7	TTL	17,300	28,480	20.14%	CMS	14,900	148,894	-12.35%
8	TAR	27,500	918,946	15.06%	C92	5,600	13,589	-11.11%
9	MIM	9,500	80	14.46%	VE3	10,200	2,340	-10.53%
10	CTP	6,300	23,537	12.50%	TMX	9,900	420	-10.00%

Nguồn: VietstockFinance



**Giao dịch của nhà đầu tư nước ngoài trên HOSE**

Ngày	Khối lượng giao dịch (cp)			Giá trị giao dịch (1,000đ)		
	Mua	Bán	Mua - Bán	Mua	Bán	Mua - Bán
23/05/2022	27,882,010	38,525,936	-10,643,926	932,365,849,200	1,369,124,259,500	-436,758,410
24/05/2022	35,772,340	35,173,751	598,589	1,240,306,495,300	1,044,267,673,750	196,038,822
25/05/2022	30,896,590	29,465,381	1,431,209	1,048,822,912,500	1,042,910,075,850	5,912,837
26/05/2022	30,917,030	38,775,870	-7,858,840	1,163,459,411,700	1,440,233,386,400	-276,773,975
27/05/2022	36,199,700	32,102,400	4,097,300	1,166,618,462,100	1,092,165,873,100	124,009,821
<b>TỔNG</b>	<b>161,667,670</b>	<b>174,043,338</b>	<b>-12,375,668</b>	<b>5,551,573,130,800</b>	<b>5,988,701,268,600</b>	<b>-387,570,905</b>
<b>TRUNG BÌNH</b>	<b>32,333,534</b>	<b>34,808,667</b>	<b>-2,475,133</b>	<b>1,110,314,626,160</b>	<b>1,197,740,253,720</b>	<b>-77,514,181</b>

Nguồn: VietstockFinance

Ngày	Khối lượng giao dịch (cp)			Giá trị giao dịch (1,000đ)		
	Mua	Bán	Mua - Bán	Mua	Bán	Mua - Bán
23/05/2022	202,400	331,100	-128,700	7,559,790,000	11,138,250,000	-3,578,460
24/05/2022	287,900	318,100	-30,200	11,008,070,000	7,809,260,000	3,198,810
25/05/2022	931,748	302,232	629,516	31,624,450,000	8,983,986,800	22,640,463
26/05/2022	190,900	185,100	5,800	5,321,600,000	5,812,860,000	-491,260
27/05/2022	761,600	227,400	534,200	23,203,680,000	6,028,420,000	17,175,260
<b>TỔNG</b>	<b>2,374,548</b>	<b>1,363,932</b>	<b>1,010,616</b>	<b>78,717,590,000</b>	<b>39,772,776,800</b>	<b>38,944,813</b>
<b>TRUNG BÌNH</b>	<b>474,909</b>	<b>272,786</b>	<b>202,123</b>	<b>15,743,518,000</b>	<b>7,954,555,360</b>	<b>7,788,962</b>

Nguồn: VietstockFinance

## I KHUYẾN CÁO

Báo cáo này chỉ nhằm mục đích cung cấp thông tin. Thông tin trên báo cáo được Vietstock thu thập từ những nguồn đáng tin cậy nhưng chưa được xác minh một cách độc lập; Vietstock không đại diện hay đảm bảo và không chịu bất kỳ trách nhiệm hay nghĩa vụ nào về tính xác thực và hoàn thiện của thông tin đó.

Không một thông tin hay ý kiến nào đưa ra cấu thành một lời giới thiệu hay lời mời giới thiệu, chào mua hoặc bán bất kỳ chứng khoán, các khoản đầu tư nào, hay các quyền chọn, hợp đồng tương lai, các loại chứng khoán phái sinh liên quan đến các chứng khoán và các khoản đầu tư đó. Thông tin thu thập không nhằm mục đích đưa ra lời khuyên đầu tư cho cá nhân và nó cũng không nhắm đến những mục tiêu đầu tư cụ thể, tình hình tài chính và những nhu cầu cụ thể của bất kỳ ai nhận được bản báo cáo này.

Các ý kiến trong báo cáo hoàn toàn do Phòng Tư vấn của Vietstock đưa ra và có thể thay đổi mà không cần báo trước.

© Bản quyền thuộc Vietstock 2022. Không một phần nào trong báo cáo này được phép làm lại, sửa chữa lại, hay được chuyển giao dưới bất kỳ hình thức hay phương pháp nào như điện tử, kỹ thuật, sao chép, ghi âm hay những hình thức khác mà không được sự cho phép của Vietstock.