



VIETSTOCK WEEKLY: TUẦN 20-24/06/2022
Vùng 1,150-1,200 điểm sẽ là hỗ trợ quan trọng
TRIỂN VỌNG THỊ TRƯỜNG CHỨNG KHOÁN

18/06/2022

Phòng Tư vấn VIETSTOCK
[TV@vietstock.vn]



I | THỊ TRƯỜNG CHỨNG KHOÁN VIỆT NAM TUẦN 13-17/06/2022

Trong khung thời gian tuần (13-17/06/2022), VN-Index giảm điểm mạnh trở lại và cắt xuống đường SMA 100 tuần cho thấy tình hình đang khá bi quan.

I. THỊ TRƯỜNG CHỨNG KHOÁN VIỆT NAM TUẦN 06-10/06/2022

Giao dịch: Trong phiên cuối tuần, VN-Index giảm 19.33 điểm, kết phiên ở mức 1,217.3 điểm; HNX-Index giảm 7.71 điểm, dừng chân ở mức 280.06 điểm. Xét cho cả tuần, VN-Index giảm 66.78 điểm (-5.2%); HNX-Index giảm 26.38 điểm (-8.61%).

Khối lượng khớp lệnh trung bình trên sàn HOSE đạt hơn 612 triệu cổ phiếu/phiên, tăng 13.05% so với tuần giao dịch trước. Sàn HNX đạt trung bình gần 75 triệu cổ phiếu/phiên, giảm 5.11% so với tuần giao dịch trước.

Chiều 13/6, liên Bộ Tài chính - Công Thương quyết định điều chỉnh giá bán lẻ xăng dầu, thay vào ngày 11/6 trùng vào ngày nghỉ. Theo đó, xăng E5 RON 92 tăng 880 đồng/lít, giá xăng RON 95 được điều chỉnh tăng 800 đồng/lít. Sau khi tăng, mức giá bán lẻ tối đa với xăng E5 RON 92 là 31,110 đồng/lít và xăng RON 95 là 32,370 đồng/lít. Như vậy, đây là đợt tăng thứ 6 liên tiếp và là đợt tăng thứ 12 của mặt hàng này trong nửa đầu năm 2022. Hiện, giá bán lẻ các loại xăng tiếp tục lập đỉnh mới, riêng xăng RON 95 vượt mốc 32,000 đồng/lít, cao hơn mức thiết lập kỳ điều hành 1/6 vừa qua. Với việc giá xăng liên tục tăng cao khiến lo ngại về lạm phát đã ảnh hưởng tiêu cực đến tâm lý giao dịch của nhà đầu tư và kích thích bán ra để phòng ngừa rủi ro ngắn hạn.

Thị trường chứng khoán có tuần giao dịch ảm đạm. VN-Index mở cửa giao dịch phiên thứ Hai đầu tuần điều chỉnh mạnh hơn 57 điểm và hình thành mẫu hình nến Falling Window. Chỉ số tiếp tục tăng giảm xen kẽ những phiên sau đó ngay trên vùng 1,150-1,200 điểm với tâm lý giao dịch kết thúc thận trọng. Kết thúc tuần giao dịch, VN-Index giảm tổng cộng 66.78 điểm, dừng chân ở mức 1,217.3 điểm.

Xét về mức độ ảnh hưởng, nhóm cổ phiếu ngân hàng như CTG, MBB, VPB, CTB và GVR là những mã có tác động tiêu cực nhất đến chỉ số khi lấy đi gần 18 điểm của VN-Index. Trong khi đó, GAS trở lại là cổ phiếu có tác động tích cực nhất khi góp hơn 7 điểm tăng cho chỉ số này. Theo sau GAS là các mã SSB, REE và POW. Tuy nhiên, mức độ đóng góp của những mã này là không đủ lớn để kìm hãm đà giảm của VN-Index.

Nhiều nhóm ngành như chứng khoán, ngân hàng, bất động sản có tuần giao dịch hết sức bi quan khi đồng loạt giảm mạnh. Trong đó, chứng khoán là một trong những ngành giảm mạnh nhất thị trường. Cụ thể, các cổ phiếu như SSI giảm 26.03%, VND lao dốc 29.58%, HCM và VCI cùng sụt gần 21%...

Điểm sáng trong tuần đến từ nhóm cổ phiếu tiện ích và bán lẻ. Trong khi các cổ phiếu tiện ích như GAS, POW, NT2, GEG đều bật tăng ấn tượng từ 7%-13%, thì các cổ phiếu bán lẻ

như MWG hay FRT cũng hiện sắc xanh tích cực. Theo số liệu từ Tổng cục Thống kê (GSO), tổng mức bán lẻ hàng hóa và doanh thu dịch vụ tiêu dùng tháng 05/2022 tăng 4.2% so với tháng trước và tăng 22.6% so với cùng kỳ năm trước. Tính chung 5 tháng đầu năm 2022, tổng mức bán lẻ hàng hóa và doanh thu dịch vụ tiêu dùng tăng 9.7% (cùng kỳ các năm 2020 giảm 1.6% và năm 2021 tăng 6.1%). Số liệu trên cho thấy sự phục hồi tích cực của nhóm ngành này.

Nhà đầu tư nước ngoài mua ròng hơn 993 tỷ đồng trên cả hai sàn. Khối ngoại mua ròng hơn 949 tỷ đồng trên sàn HOSE và mua ròng hơn 44 tỷ đồng trên sàn HNX.

Cổ phiếu tăng tiêu biểu trong tuần qua là VSH

VSH tăng 17.34%: Với kết quả kinh doanh tăng trưởng ấn tượng. Cụ thể, doanh thu và lợi nhuận trước thuế năm 2021 của VSH đạt 1,611 tỷ và 451 tỷ đồng, tăng 51% và 286% so với cùng kỳ. Trong quý 1/2022, doanh thu và lợi nhuận trước thuế tiếp tục tăng mạnh 324% và 248% khi đạt 808 tỷ và 441 tỷ đồng. Cùng với đó, công suất và sản lượng điện của doanh nghiệp dự kiến sẽ tiếp tục tăng mạnh khi nhà máy Thượng Kon Tum đi vào hoạt động từ 4/2021. Với các yếu tố tích cực trên, giá cổ phiếu VSH đang có giai đoạn tăng trưởng ấn tượng. Trong tuần qua, VSH tăng hơn 17%, tiến lên mức 46,350 đồng/cp.

Cổ phiếu giảm giá mạnh trong tuần qua là HDA và DIG

HDA giảm 37.44%: CTCP Hăng sơn Đông Á (HNX: HDA) có tuần giao dịch rất ảm đạm khi lao dốc giảm mạnh hơn 37%, cho thấy sự bi quan lớn của nhà đầu tư với cổ phiếu này.

DIG giảm 30.1%: Trong tuần qua, giá cổ phiếu DIG sụt giảm mạnh hơn 30% về lại vùng đỉnh cũ tháng 9/2021. Tuy nhiên, khối lượng giao dịch của cổ phiếu vẫn đang duy trì tốt trên mức trung bình 20 ngày gần nhất cho thấy dòng tiền vẫn chưa rút khỏi cổ phiếu này.

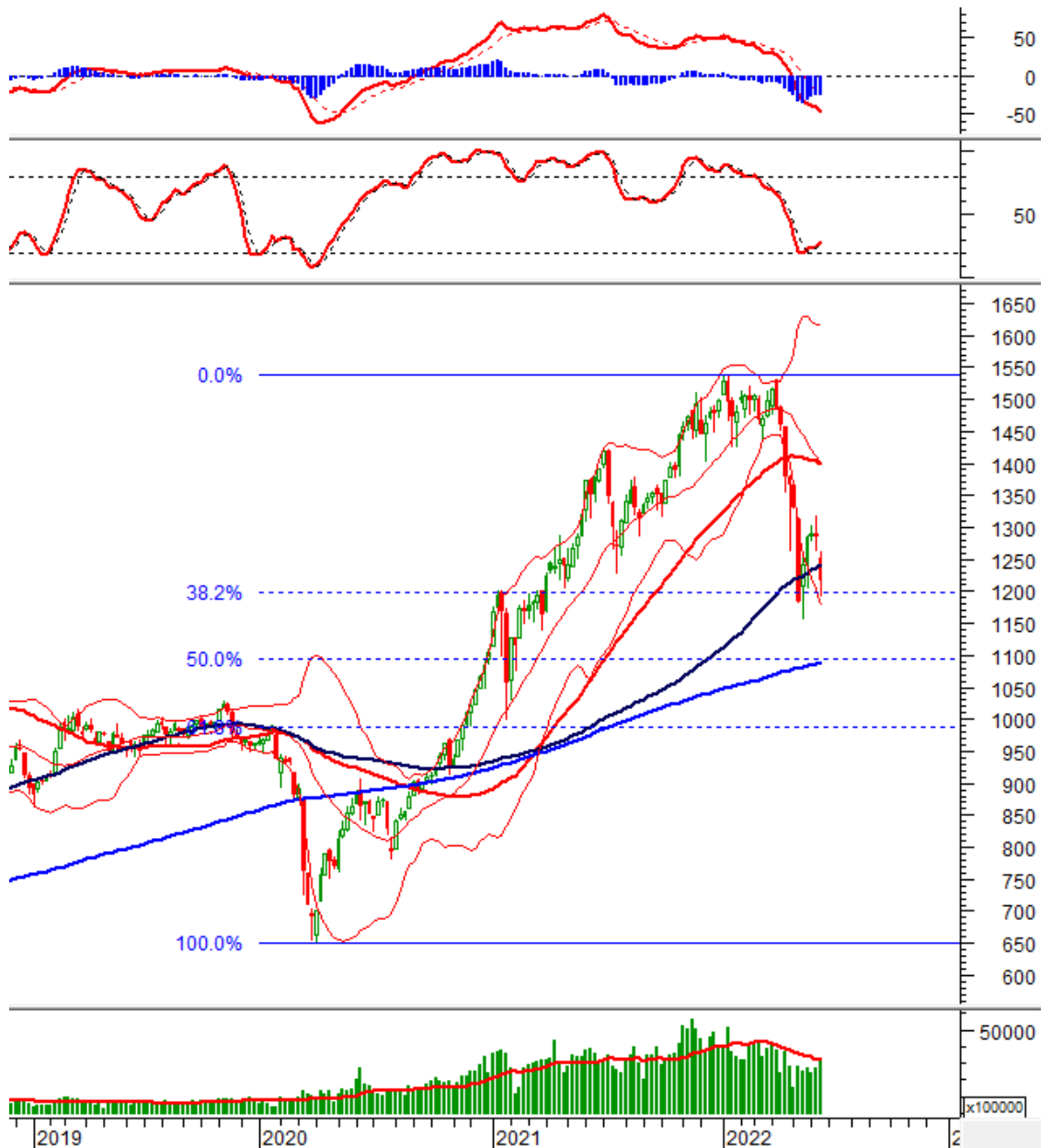
■ NHẬN ĐỊNH THỊ TRƯỜNG CHỨNG KHOÁN TUẦN 13-17/06/2022

Trong khung thời gian tuần (13-17/06/2022), VN-Index giảm điểm mạnh trở lại và cắt xuống đường SMA 100 tuần cho thấy tình hình đang khá bi quan.

Dải Bollinger Bands tiếp tục bung nén khi chỉ số đang nằm dưới đường Middle và sắp chạm vào Lower Band nên xu hướng hiện tại đang là giảm điểm.

Hiện tại, vùng 1,150-1,200 điểm (tương đương đỉnh cũ tháng 04/2018 và ngưỡng Fibonacci Retracement 38.2%) sẽ là hỗ trợ mạnh. Nếu vùng này vẫn trụ vững thì tình hình sẽ bớt bi quan hơn.

Tuy nhiên, khối lượng giao dịch (theo đồ thị tuần) tiếp tục được cải thiện chứng tỏ dòng tiền đang dần quay trở lại.



PHÂN TÍCH KỸ THUẬT

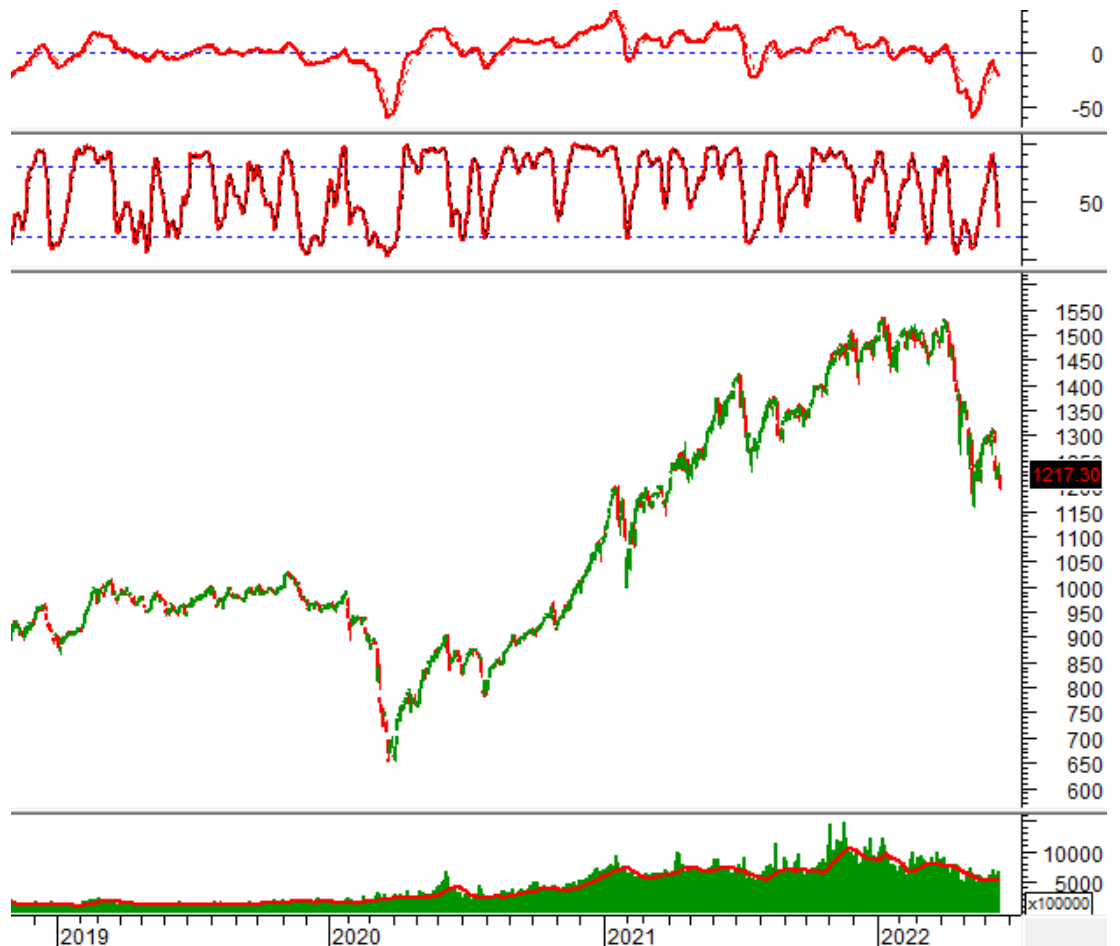
Phân tích Xu hướng và Dao động giá

VN-Index - Vùng 1,150-1,200 điểm sẽ tiếp tục được test

Trong phiên giao dịch ngày 17/06/2022, VN-Index hình thành mẫu hình nến Falling Window và giảm khá mạnh.

Vùng 1,150-1,200 điểm (tương đương đáy cũ tháng 05/2022) sẽ tiếp tục được test trong thời gian tới. Nếu vùng này trụ vững thì vẫn còn hi vọng về một đợt hồi phục trong ngắn hạn. Nếu kịch bản phá vỡ xảy ra thì rủi ro sẽ rất cao.

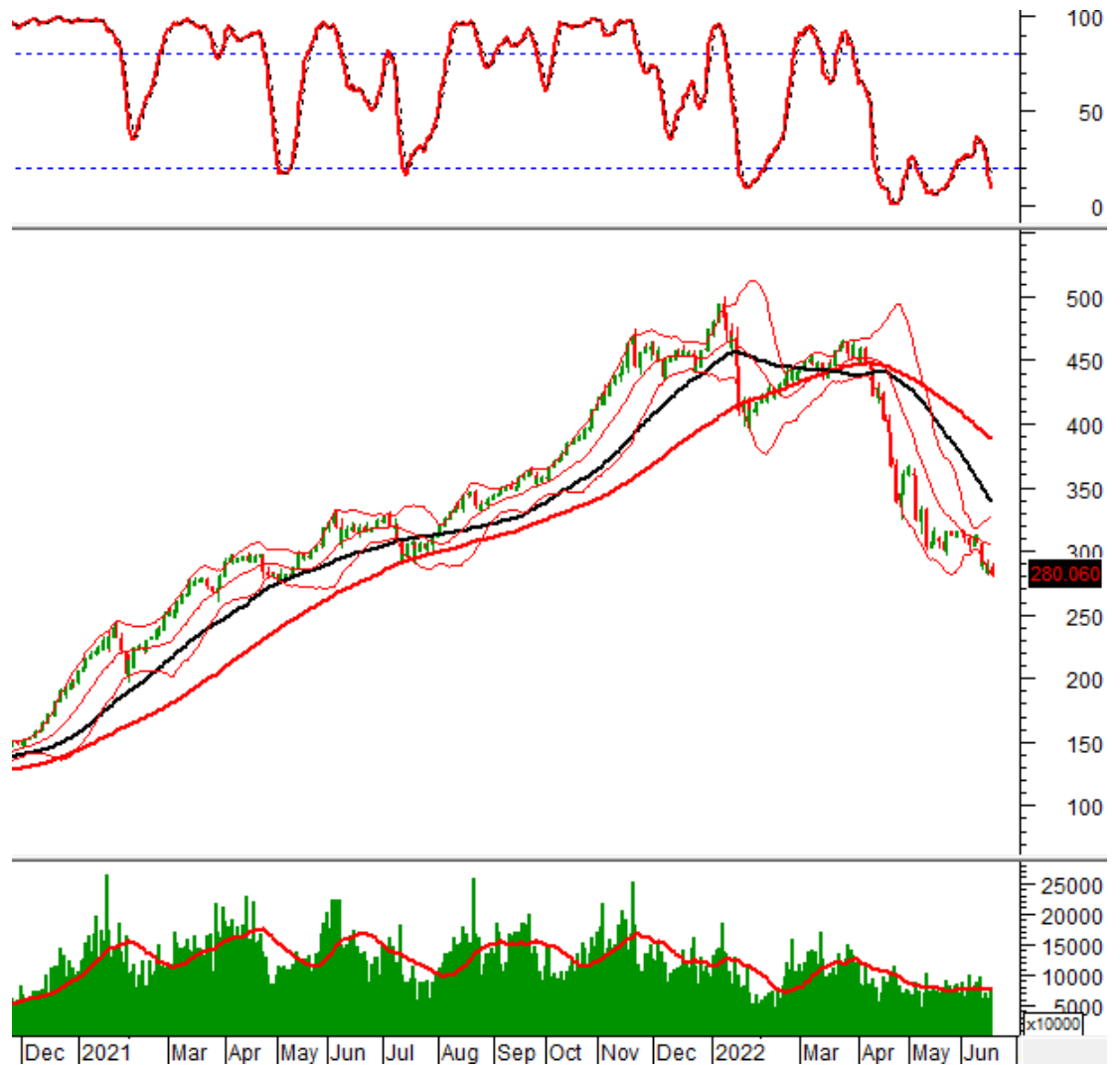
Tuy nhiên, khối lượng giao dịch trời sập khá thất thường cho thấy tâm lý nhà đầu tư đang phân vân và không ổn định trong ngắn hạn.



HNX-Index - Bollinger Bands đang bung nén mạnh

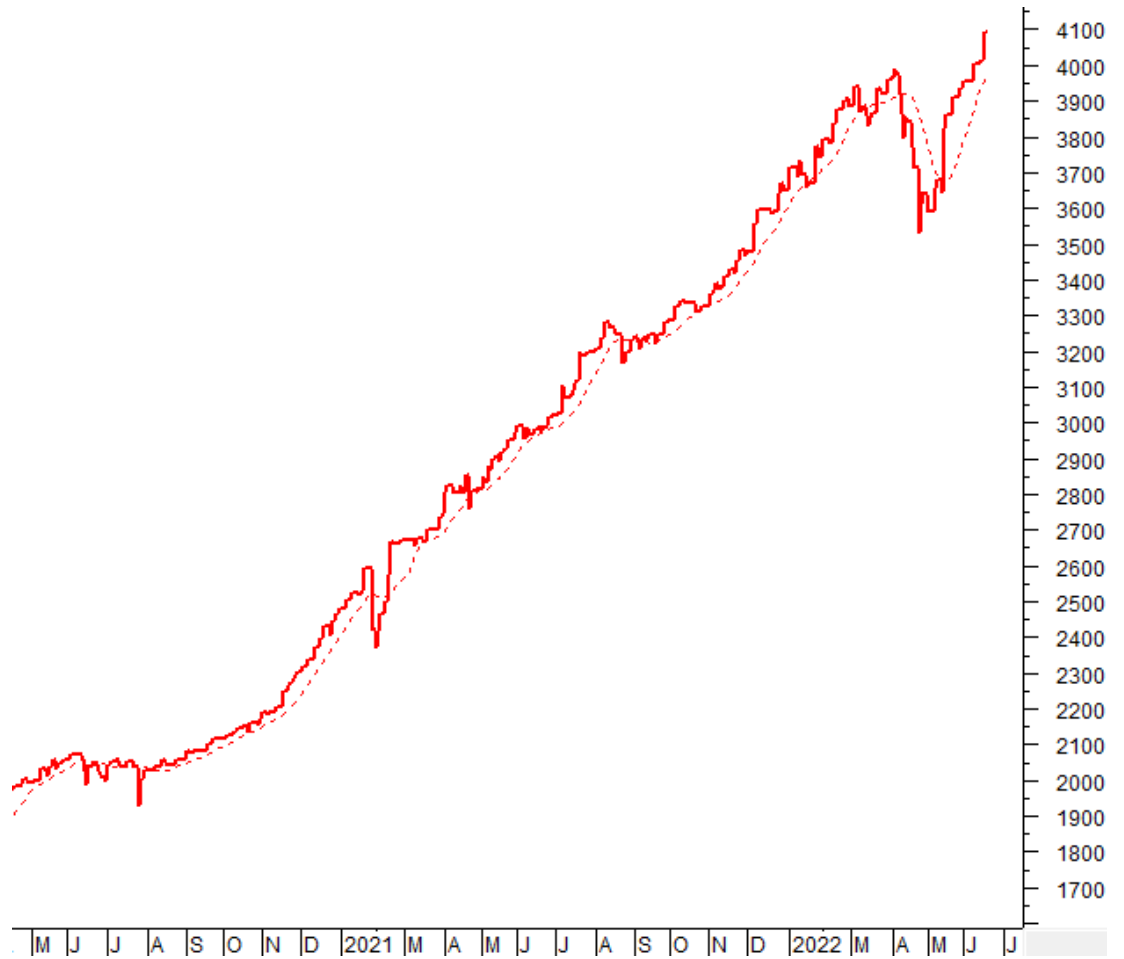
Trong phiên giao dịch ngày 17/06/2022, HNX-Index hình thành cây nến đồ dài cho thấy tâm lý nhà đầu tư vẫn còn tiêu cực do bên dưới không có ngưỡng hỗ trợ nào đáng kể.

Bollinger Bands đang bung nén mạnh nên rủi ro trong ngắn hạn là rất cao khi mà đáy cũ tháng 05/2022 (tương đương vùng 295-300 điểm) đã bị phá vỡ hoàn toàn.



Phân tích Dòng tiền

Biến động của dòng tiền thông minh: Chỉ báo Negative Volume Index của VN-Index nằm trên đường EMA 20 ngày. Nếu trạng thái này tiếp tục diễn ra trong những phiên tới thì rủi ro sụt giảm mạnh bất ngờ (thrust down) sẽ được hạn chế.



Biến động của dòng tiền từ khối ngoại: Khối ngoại mua ròng trong phiên giao dịch ngày 17/06/2022. Nếu nhà đầu tư nước ngoài duy trì hành động này trong những phiên tới thì tình hình sẽ lạc quan hơn.

Thông kê giao dịch trên HOSE

Ngày	VN-Index	+/- %	KLGD(đv)	GTGD(tỷ đ)	KL đặt mua	KL đặt bán
13/06/2022	1,227.04	-4.44%	733,451,730	18,523.28	5,022,861,200	3,500,861,200
14/06/2022	1,230.31	0.27%	560,885,130	14,515.84	4,936,779,300	3,179,096,700
15/06/2022	1,213.93	-1.33%	688,119,659	16,466.52	5,381,094,300	3,354,334,400
16/06/2022	1,236.63	1.87%	561,693,405	14,749.24	3,778,115,100	2,510,892,100
17/06/2022	1,217.30	-1.56%	738,577,752	17,333.71	5,158,517,100	3,732,494,000
TỔNG		(-5.20)%	3,282,727,676	81,588.59	24,277,367,000	16,277,678,400
TRUNG BÌNH		(-1.04%)	656,545,535	16,317.72	4,855,473,400	3,255,535,680

Nguồn: VietstockFinance

Thông kê giao dịch trên HNX

Ngày	HNX-Index	+/- %	KLGD(đv)	GTGD(tỷ đ)	KL đặt mua	KL đặt bán
13/06/2022	288.37	-5.90%	115,518,856	2,737.59	110,597,314	136,209,531
14/06/2022	290.08	0.59%	64,412,394	1,381.29	99,674,419	83,556,256
15/06/2022	283.25	-2.35%	84,222,132	1,761.68	87,893,109	100,208,630
16/06/2022	287.77	1.60%	66,695,289	1,502.03	91,022,522	91,078,615
17/06/2022	280.06	-2.68%	90,171,152	1,826.52	101,728,180	117,240,320
TỔNG		(-8.61)%	421,019,823	9,209.11	490,915,544	528,293,352
TRUNG BÌNH		(-1.75%)	84,203,965	1,841.82	98,183,109	105,658,670

Nguồn: VietstockFinance

HOSE: 10 cổ phiếu tăng/giảm nhiều nhất tuần

TT	Mã CK	Giá (17/06)	KLGD tb	+/- (%)5p	MCK	Giá (17/06)	KLGD tb	+/- (%)5p
1	BBC	100,500	4,600	19.36%	SJF	6,350	1,387,200	-30.22%
2	VSH	46,350	386,960	17.34%	DIG	36,350	9,972,900	-30.10%
3	ANV	63,700	2,399,540	16.67%	TGG	4,460	671,560	-30.09%
4	DTT	14,950	360	15.89%	LDG	8,290	4,463,280	-30.04%
5	PDN	110,100	140	14.45%	TVB	6,530	642,440	-30.01%
6	GAS	134,000	1,841,420	12.89%	VND	16,900	21,152,340	-29.58%
7	PC1	45,500	3,691,040	12.76%	FIT	6,060	2,931,300	-29.53%
8	HDG	58,500	2,489,400	11.64%	VRC	9,490	68,100	-29.18%
9	DAT	17,050	7,140	11.44%	CKG	13,250	1,719,880	-29.14%
10	GEG	25,500	2,909,568	10.38%	TNT	7,480	202,680	-29.10%

Nguồn: VietstockFinance

HNX: 10 cổ phiếu tăng/giảm nhiều nhất tuần

TT	Mã CK	Giá (17/06)	KLGD tb	+/- (%)5p	MCK	Giá (17/06)	KLGD tb	+/- (%)5p
1	THD	54,000	194,689	38.11%	HDA	13,200	420,841	-37.44%
2	SFN	27,400	1,220	28.04%	BII	2,700	1,552,447	-35.71%
3	DPC	16,900	60	20.71%	SDA	12,900	220,241	-34.85%
4	VIF	19,400	160	18.29%	MST	10,000	613,793	-32.43%
5	ALT	21,900	1,421	14.06%	BNA	23,400	303,689	-31.18%
6	CJC	22,000	40	10.00%	ICG	8,100	5,220	-30.77%
7	VNT	82,000	20	9.92%	MBS	16,200	922,475	-29.26%
8	THS	18,400	1,360	9.52%	L14	121,500	224,848	-29.03%
9	L43	4,900	1,400	8.89%	APS	13,100	1,374,419	-28.80%
10	NAP	13,000	200	8.33%	IPA	19,500	352,502	-28.17%

Nguồn: VietstockFinance

Giao dịch của nhà đầu tư nước ngoài trên HOSE

Ngày	Khối lượng giao dịch (cp)			Giá trị giao dịch (1,000đ)		
	Mua	Bán	Mua - Bán	Mua	Bán	Mua - Bán
13/06/2022	32,664,200	47,370,500	-14,706,300	1,367,471,699,800	1,550,161,944,200	-182,690,244
14/06/2022	38,631,790	29,050,420	9,581,370	1,625,670,135,000	1,314,008,091,100	311,662,044
15/06/2022	39,904,960	47,585,860	-7,680,900	1,604,955,028,000	1,785,548,329,600	-180,593,302
16/06/2022	44,194,370	24,918,790	19,275,580	1,717,598,382,000	1,018,959,546,000	698,638,836
17/06/2022	45,341,100	32,636,300	12,704,800	1,332,183,887,600	1,030,146,656,400	302,037,231
TỔNG	200,736,420	181,561,870	19,174,550	7,647,879,132,400	6,698,824,567,300	949,054,565
TRUNG BÌNH	40,147,284	36,312,374	3,834,910	1,529,575,826,480	1,339,764,913,460	189,810,913

Nguồn: VietstockFinance

Ngày	Khối lượng giao dịch (cp)			Giá trị giao dịch (1,000đ)		
	Mua	Bán	Mua - Bán	Mua	Bán	Mua - Bán
13/06/2022	511,488	363,036	148,452	15,618,896,800	10,585,306,000	5,033,591
14/06/2022	1,518,903	293,300	1,225,603	44,231,311,800	8,527,100,000	35,704,212
15/06/2022	393,540	1,207,900	-814,360	9,870,656,000	20,613,540,000	-10,742,884
16/06/2022	703,000	159,200	543,800	15,421,240,000	4,314,420,000	11,106,820
17/06/2022	2,933,400	3,372,900	-439,500	61,713,110,000	58,394,170,000	3,318,940
TỔNG	6,060,331	5,396,336	663,995	146,855,214,600	102,434,536,000	44,420,679
TRUNG BÌNH	1,212,066	1,079,267	132,799	29,371,042,920	20,486,907,200	8,884,135

Nguồn: VietstockFinance

I KHUYẾN CÁO

Báo cáo này chỉ nhằm mục đích cung cấp thông tin. Thông tin trên báo cáo được Vietstock thu thập từ những nguồn đáng tin cậy nhưng chưa được xác minh một cách độc lập; Vietstock không đại diện hay đảm bảo và không chịu bất kỳ trách nhiệm hay nghĩa vụ nào về tính xác thực và hoàn thiện của thông tin đó.

Không một thông tin hay ý kiến nào đưa ra cấu thành một lời giới thiệu hay lời mời giới thiệu, chào mua hoặc bán bất kỳ chứng khoán, các khoản đầu tư nào, hay các quyền chọn, hợp đồng tương lai, các loại chứng khoán phái sinh liên quan đến các chứng khoán và các khoản đầu tư đó. Thông tin thu thập không nhằm mục đích đưa ra lời khuyên đầu tư cho cá nhân và nó cũng không nhắm đến những mục tiêu đầu tư cụ thể, tình hình tài chính và những nhu cầu cụ thể của bất kỳ ai nhận được bản báo cáo này.

Các ý kiến trong báo cáo hoàn toàn do Phòng Tư vấn của Vietstock đưa ra và có thể thay đổi mà không cần báo trước.

© Bản quyền thuộc Vietstock 2022. Không một phần nào trong báo cáo này được phép làm lại, sửa chữa lại, hay được chuyển giao dưới bất kỳ hình thức hay phương pháp nào như điện tử, kỹ thuật, sao chép, ghi âm hay những hình thức khác mà không được sự cho phép của Vietstock.