



17/6/21

DAILY MORNING

FED tăng lãi suất sớm trong 2023

	17/6	% Sáng 17/6	16/6	% Ngày 16/6	% Tuần	% Tháng
VN INDEX			1,356.52	-0.79%	1.77%	7.77%
S&P 500			4,223.70	-0.54%	0.10%	1.19%
S&P500 Futures	4,188.75	-0.58%	4,213.00	-0.55%	-0.94%	0.98%
Shanghai			3,518.33	-1.07%	-1.73%	0.80%
Euro Stoxx			4,151.76	0.20%	1.34%	3.62%



Nguồn: Bloomberg, BSC

Tin vĩ mô	PTKT
<ul style="list-style-type: none"> FED duy trì lãi suất điều hành tại mức 0-0.25%, phát tín hiệu tăng lãi suất điều hành hai lần tới cuối 2023, bối cảnh vaccine được triển khai nhanh chóng, kết hợp nhiều chính sách cứu trợ vĩ mô dẫn tới việc phục hồi tích cực các hoạt động sản xuất kinh doanh cũng như lao động. Hoạt động thu mua tài sản được giữ vững tại mức hiện hành. Ước tính GDP 2021 tăng 7% tại 2021 (vs. 6.5% trong báo cáo tháng 3), GDP 2022 tăng 3.0%. Ước tính lạm phát 2021 đạt 3.4% (vs. 2.4%), lạm phát 2022 đạt 2.1%. 11/18 quan chức FED ủng hộ gia tăng thêm hai lần lãi suất điều hành tới cuối 2023. 13/18 quan chức FED ủng hộ gia tăng thêm một lần lãi suất điều hành tới cuối 2023. 	S&P 500 Xu hướng Tăng Kháng cự 4200 Hỗ trợ 3500 Điểm PTKT TÍCH CỰC
	SHComp Xu hướng Tích lũy Kháng cự 3700 Hỗ trợ 3300 Điểm PTKT TRUNG LẬP

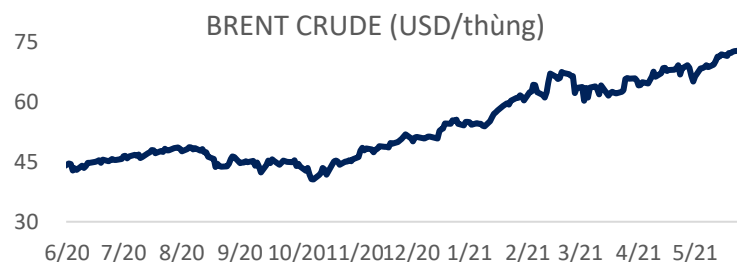


Nguồn: Bloomberg, BSC

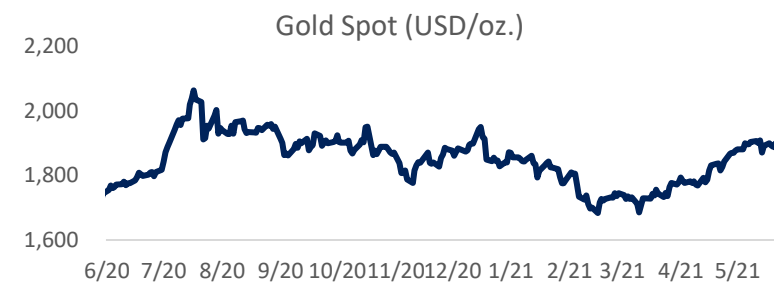
Mặt hàng	Đơn vị	17/6	% Sáng 17/6	16/6	% 16/6	% Tuần	% Tháng	Tích cực	Tiêu cực
WTI CRUDE	USD/bbl.	71.54	-0.85%	72.15	0.04%	1.78%	7.94%	PVD, PVT	GAS, BSR
BRENT CRUDE	USD/bbl.	73.76	-0.85%	74.39	0.54%	1.71%	7.65%	PVD, PVT	GAS, BSR
GASOLINE	USd/gal.	213.61	-0.93%	215.62	-0.66%	-3.44%	(0.01)	HVN, VJC	PLX, OIL
Gold Spot	USD/oz.	1,817.45	0.33%	1811.47	-2.56%	-4.27%	-2.78%	PNJ	PNJ
Silver Spot	USD/oz.	27.21	0.84%	26.98	-2.46%	-2.79%	-3.46%	PNJ	PNJ
SOYBEAN	USd/bu.	1,331.25	-0.89%	1343.25	0.00%	-8.79%	-4.71%	DBC, QNS	HKB
WHEAT	USd/bu.	665.50	-0.04%	665.75	0.00%	-3.52%	-4.86%	AFX	
MILK	USD/cwt.			17.33	0.46%	0.76%	-8.40%	VNM, GTN, QNS	KDC
RUBBER	JPY/kg.	236.30	0.47%	235.20	-0.76%	-1.29%		DPR, PHR, HAG, HNG	SRC, CSM, DRC
SUGAR	USd/lb.			17.20	0.00%	-3.10%	0.82%	SBT, LSS, SLS, QNS	SBT, LSS, SLS, QNS
COFFEE	USd/lb.			155.45	1.44%	-2.42%	5.78%	CTP, DLG	VCF, CTP
LME COPPER	USD/MT			9667.00	1.02%	-3.12%	-5.60%	MSN, ACM, BGM	CAV, SAM, TGP, VTH
STEEL BAR	CNY/MT	5,053.00	-0.69%	5088.00	-1.49%	0.40%	-10.09%	PC1, CTD, HBC	HSG, HPG, NKG
LME ALUMINUM	USD/MT			2469.50	0.10%	0.45%	0.26%		CAV, SAM, TGP, VTH
DCE Iron Ore	CNY/MT	1,214.50	0.29%	1211.00	-0.41%	3.80%	1.97%	HSG, HPG	HSG, HPG
ICE Coal	USD/MT			117.00	0.78%	2.45%	23.35%	HLC, NBC, TNT, THT	HT1, BCC, PPC, POW

Ghi chú: USd = US Cent

- Theo EIA, dự trữ dầu thô của Mỹ giảm 7.4 triệu thùng trong tuần kết thúc hôm 11/6, sau khi giảm 5.2 triệu thùng trong tuần liền trước. Dự trữ xăng tăng 2.0 triệu thùng.



Nguồn: Bloomberg, BSC



Nguồn: Bloomberg, BSC

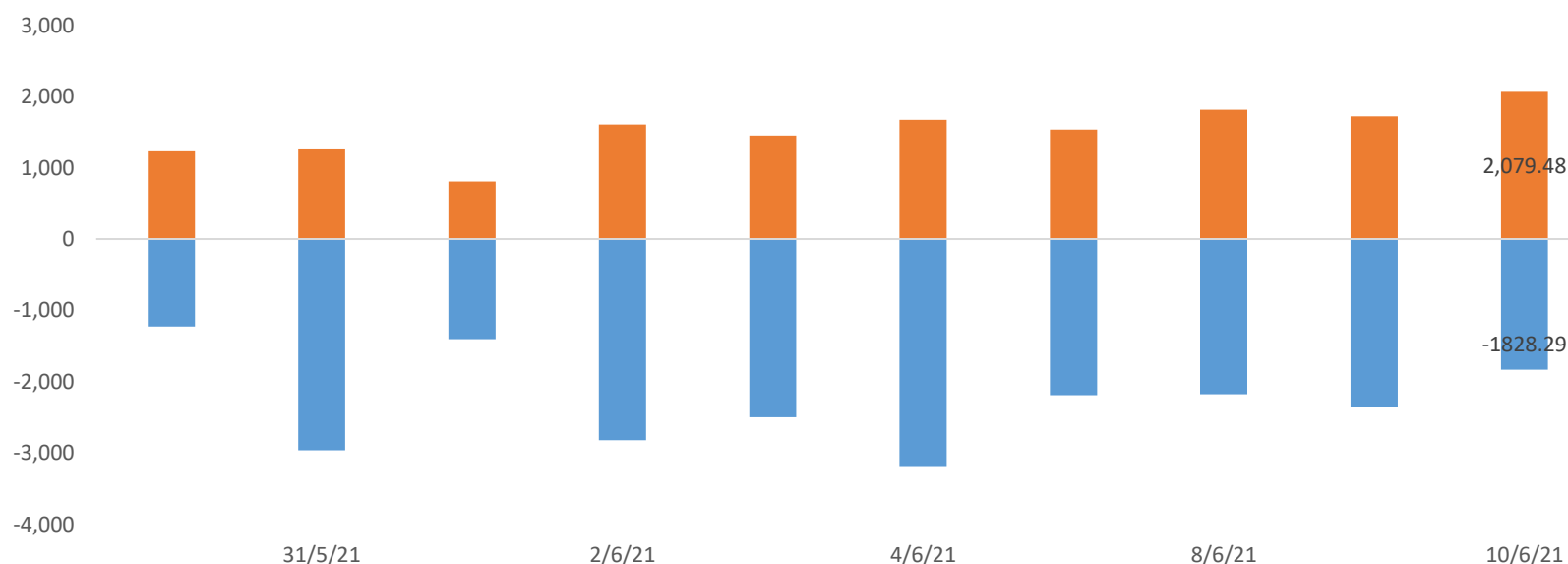
Các ETFs E1, Diamond, MAVN30 giảm quy mô

ETF	AUM (tr. USD)	NAV/CP (USD)	± Chứng chỉ quỹ	% Premium	Dòng vốn ròng (triệu USD)				Nhận định
					1D	1W	1M	3M	
VNM	553.7	20.2	0	-0.1%	0.0	0.0	0.0	8.5	ETF E1, Diamond, MAVN30 giảm quy mô trong khi
FTSE	448.3	44.4	0	-1.4%	0.0	0.0	-8.9	-14.9	các ETF khác cân bằng.
iShare	467.2	32.8	0	-0.2%	0.0	0.0	0.0	-9.2	Khối ngoại bán ròng hầu hết các nước khu vực,
E1VFN30	414.4	1.1	-0.1	1.0%	-0.1	11.2	15.8	-29.2	ngoại trừ tại thị trường Indian, Korea, Thailand.
FUEVFN30	552.3	1.1	-4.2	2.0%	-4.4	3.2	-8.9	65.5	
FUESSVFL	122.5	0.9	0.0	2.5%	0.0	-0.8	-3.9	6.0	
FUESSVN30	3.8	0.8	0.0	-0.5%	0.0	0.0	-0.8	-0.4	
FUEMAVN30	26.5	0.8	-0.7	-1.9%	-0.6	0.2	0.6	3.1	
VN100	4.2	0.8	0.0	0.7%	0.0	0.0	0.1	-0.6	
KIM	180.0	19.1	0.0	0.0	0.0	0.0	0.0	-35.5	
PREMIA	28.4	13.2	0	-0.8%	0.0	0.3	-0.5	-2.9	

Khối ngoại (tr. USD)	Ngày	Lũy kế từ đầu tuần	Lũy kế từ đầu tháng
Việt Nam	-4.77	4.19	-233.58
ASEAN4*	14.20	48.41	88.01
Ấn Độ	92.77	203.05	1636.91
Đài Loan	-750.76	-149.02	-628.56
Hàn Quốc	227.25	-37.65	166.43
Nhật Bản		(302.75)	560.10
Trung Quốc			-30501.59

*Ghi chú: * Thailand, Phillipines, Malaysia, Indonesia*

Credit Default Swap	MoM %
Việt Nam	-4.92
Thái Lan	2.19
Singapores	-4.92
Phillippines	-8.99
Malaysia	-7.02



Nguồn: Fiinpro, BSC

Tin vĩ mô

- Bộ KH&ĐT đề xuất Thủ tướng chỉ đạo Ngân hàng Nhà nước nghiên cứu trình Chính phủ ban hành cơ chế hỗ trợ lãi suất khoảng 4%/năm cho khoản vay tín dụng trong năm 2021-2023 (tương tự như chính sách với Vietnam Airlines) để giúp các hãng hàng không tư nhân giải quyết thanh khoản, duy trì nguồn lực để hoạt động và phát triển.
- Chính phủ ban hành Nghị quyết 60/NQ-CP về việc áp dụng cơ chế đặc thù trong cấp phép khai thác khoáng sản làm vật liệu xây dựng thông thường cung cấp cho Dự án đầu tư xây dựng một số đoạn đường bộ cao tốc trên tuyến Bắc-Nam phía Đông, giai đoạn 2017-2020.
- Bộ LĐTB&XH đề xuất gói hỗ trợ an sinh lần 2, với tổng trị giá trên 27,300 tỷ đồng.
- Sáu tháng đầu 2021, tổng sản lượng hàng hóa thông qua cảng biển Việt Nam ước đạt gần 363 triệu tấn, tăng 7% so với cùng kỳ năm 2020.
- Bộ Công Thương ban hành Quyết định 1578, áp dụng mức thuế chống bán phá giá và chống trợ cấp cho một số sản phẩm mía đường có xuất xứ Thái Lan ở mức 47.64%

Thông số kỹ thuật

Xu hướng	Tăng
Chỉ báo	Trung lập
Kháng cự	1370
Hỗ trợ	1300



Nguồn: FireAnt, BSC

- FPT: Doanh thu và lợi nhuận trước thuế trong 5 tháng đầu năm đạt 13.279 tỷ đồng và 2.428 tỷ đồng, tăng 18,6% và 21,8% so với cùng kỳ. FPT hoàn thành 39% kế hoạch lợi nhuận trước thuế sau 5 tháng.
- CMN: Năm 2021 Công ty đặt mục tiêu kinh doanh với tổng sản lượng dự tính đạt 19.000 tấn; tổng doanh thu đạt 710 tỷ đồng, tăng gần 16% so với thực hiện năm 2020. Chỉ tiêu lợi nhuận trước thuế đi ngang năm trước với 28 tỷ đồng. Chia cổ tức tỷ lệ 28%.
- CII: CTCP Hạ tầng Nước Sài Gòn (SII) đã thông qua việc sử dụng một số tài sản để đảm bảo cho trái phiếu do CII phát hành, mã trái phiếu là CIIB2124001. Tính tới 31/3/2021, CII đang sở hữu 50,61% vốn tại SII, doanh nghiệp hoạt động trong lĩnh vực kinh doanh hạ tầng nước môi trường.
- NTC: Năm 2021 đặt mục tiêu doanh thu đạt hơn 472 tỷ đồng và lợi nhuận sau thuế gần 227 tỷ đồng. Tỷ lệ chia cổ tức tối thiểu 60% vốn điều lệ, giá trị gần 144 tỷ đồng.
- NBB: Ngày 24/6 là ngày giao dịch không hưởng quyền nhận cổ tức đợt 1 năm 2020, ngày đăng ký cuối cùng là 25/6. Theo đó, cổ tức sẽ được trả bằng tiền mặt theo tỷ lệ 16%, thanh toán bắt đầu từ ngày 24/9/2021.
- HII: Đã thông qua việc triển khai phát hành hơn 4,8 triệu cổ phiếu để tăng vốn từ nguồn vốn chủ sở hữu (cổ phiếu thưởng) theo tỷ lệ 100:15 (cổ đông sở hữu 100 cổ phiếu được nhận thêm 15 cổ phiếu mới). Thời gian thực hiện dự kiến trong tháng 7/2021.
- SFG: Ngày 24/6 là ngày giao dịch không hưởng quyền nhận cổ tức năm 2020, ngày đăng ký cuối cùng là 25/6. Theo đó, cổ tức sẽ được trả bằng tiền mặt theo tỷ lệ 2,5%, thanh toán bắt đầu từ ngày 25/7/2021.
- NHA: Đã thông qua việc phát hành 350.000 cổ phiếu ESOP. Thời gian thực hiện trong ngày 24/6/2021.
- HDC: Ngày 28/6 là ngày giao dịch không hưởng quyền nhận cổ tức năm 2020, ngày đăng ký cuối cùng là 29/6. Theo đó, cổ tức sẽ được trả bằng cổ phiếu theo tỷ lệ 25% (cổ đông sở hữu 100 cổ phiếu được nhận 25 cổ phiếu mới), tương ứng HDC sẽ phát hành thêm hơn 16,62 triệu cổ phiếu mới trong đợt này.
- VCG: Đã thông qua việc góp vốn bổ sung 600 tỷ đồng vào Công ty TNHH MTV Vianconex Xây dựng để tăng vốn điều lệ của Công ty con này lên 800 tỷ đồng. Bên cạnh đó, VCG cũng góp vốn bổ sung 620 tỷ đồng vào Công ty TNHH MTV Vianconex Đầu tư, qua đó, nâng vốn điều lệ tại Vianconex Đầu tư lên lên 1.500 tỷ đồng. Thời gian thực hiện trong quý II, III/2021.

**Nếu cần tư vấn thêm, vui lòng liên hệ môi giới cá nhân hoặc đại diện Trung tâm tư vấn khách hàng cá nhân i-center: i-center@bsc.com.vn*

HT1

16.85

CTCP Xi măng Hà Tiên 1

Xu hướng hiện tại

Hồi phục

Khuyến nghị kỹ thuật

Tích cực

Kháng cự 17

Hỗ trợ 16.5

MACD ↑

RSI ↑

Moving Avg ↑

Giá mục tiêu 18

Upside 13%

QNS

42

CTCP Đường Quảng Ngãi

Xu hướng hiện tại

Tăng giá

Khuyến nghị kỹ thuật

Tích cực

Kháng cự 42.5

Hỗ trợ 41

MACD ↑

RSI ↑

Moving Avg ↑

Giá mục tiêu 46

Upside 10%

Cập nhật KQKD

Kết quả kinh doanh tương đối khả quan giữa tác động kép của dịch bệnh và xâm nhập mặn, tương đương với 99.6% dự báo về doanh thu và 99% dự báo lợi nhuận BSC đưa ra trong báo cáo update gần nhất

Sản lượng tiêu thụ bắt đầu hồi phục từ 2H2020, đạt 6.6 triệu tấn xi măng (-9.3% YoY) và 530 nghìn tấn clinker (+14% YoY). Tỷ lệ chiết khấu cho đại lý tăng để cạnh tranh khiến giá bán bình quân năm 2020 giảm 1.5%-2% YoY, giá bán sau chiết khấu bình quân năm 2020 khoảng 1.1 triệu đồng.

Biên lợi nhuận gộp do (1) giá bán bình quân giảm; (2) tăng dự phòng tồn kho vật liệu 16 tỷ. Trong khi đó, giá than đầu vào -8% YoY, giá điện -10% trong Q2/2020 và khấu hao giảm 52 tỷ (-7.3% YoY) là các yếu tố tác động tích cực lên biên lợi nhuận.

Phân tích chỉ tiêu tăng trưởng

Doanh thu 12 tháng gần nhất là 6703.53 tỷ đồng , tăng trưởng -5.65 %.Lợi nhuận sau thuế 12 tháng gần nhất là 1094.3 tỷ đồng , tăng trưởng -11.88 %.Tăng trưởng doanh thu 3 năm đạt 3.44 %.Tăng trưởng lợi nhuận 3 năm đạt -0.74 %.

Phân tích chỉ tiêu lợi nhuận

Chỉ tiêu ROA(lợi nhuận trên tổng tài sản) hiện tại là 11.97 % ROA trung bình 3 năm của công ty là 14.82 % .Chỉ tiêu ROE(lợi nhuận trên vốn chủ) hiện tại là 16.98 % .ROE trung bình 3 năm của công ty là 22.02 % .Chỉ tiêu biên lợi nhuận gộp hiện tại là 30.97 % . Biên lợi nhuận gộp trung bình 3 năm của công ty là 28.9 % .

Nguồn: FireAnt, BSC i-Broker

BSC i-Bond

BSC Fortune

BSC Invest

BSC iBROKER



Khuyến cáo sử dụng

Bản báo cáo này của Công ty Cổ phần Chứng khoán Ngân hàng Đầu tư và phát triển Việt Nam (BSC), chỉ cung cấp những thông tin chung và phân tích về tình hình kinh tế vĩ mô cũng như diễn biến thị trường chứng khoán trong ngày. Báo cáo này không được xây dựng để cung cấp theo yêu cầu của bất kỳ tổ chức hay cá nhân riêng lẻ nào hoặc các quyết định mua bán, nắm giữ chứng khoán. Nhà đầu tư chỉ nên sử dụng các thông tin, phân tích, bình luận của Bản báo cáo như là nguồn tham khảo trước khi đưa ra những quyết định đầu tư cho riêng mình. Mọi thông tin, nhận định và dự báo và quan điểm trong báo cáo này được dựa trên những nguồn dữ liệu đáng tin cậy. Tuy nhiên Công ty Cổ phần Chứng khoán Ngân hàng đầu tư và phát triển Việt Nam (BSC) không đảm bảo rằng các nguồn thông tin này là hoàn toàn chính xác và không chịu bất kỳ một trách nhiệm nào đối với tính chính xác của những thông tin được đề cập đến trong báo cáo này, cũng như không chịu trách nhiệm về những thiệt hại đối với việc sử dụng toàn bộ hay một phần nội dung của bản báo cáo này. Mọi quan điểm cũng như nhận định được đề cập trong báo cáo này dựa trên sự cân nhắc cẩn trọng, công minh và hợp lý nhất trong hiện tại. Tuy nhiên những quan điểm, nhận định này có thể thay đổi mà không cần báo trước. Bản báo cáo này có bản quyền và là tài sản của Công ty Cổ phần Chứng khoán Ngân hàng Đầu tư và Phát triển Việt Nam (BSC). Mọi hành vi sao chép, sửa đổi, in ấn mà không có sự đồng ý của BSC đều trái luật. Bất kỳ nội dung nào của tài liệu này cũng không được (i) sao chụp hay nhân bản ở bất kỳ hình thức hay phương thức nào hoặc (ii) được cung cấp nếu không được sự chấp thuận của Công ty Cổ phần Chứng khoán BIDV.

BSC Trụ sở chính

Tầng 10 & 11 Tháp BIDV
35 Hàng Vôi, Hoàn Kiếm, Hà Nội
Tel: +84 4 3935 2722
Fax: +84 4 2220 0669

BSC Chi nhánh Hồ Chí Minh

Tầng 9 Tòa nhà 146 Nguyễn Công Trứ
Quận 1, Tp. Hồ Chí Minh
Tel: +84 8 3821 8885
Fax: +84 8 3821 8510

<http://www.bsc.com.vn>
Bloomberg: RESP BSCV <GO>



Đối với Phân tích Nghiên cứu

Phòng Phân tích Nghiên cứu
hn.ptnc@bsc.com.vn
(+84) 39352722 - Ext 108

Đối với Khách hàng tổ chức

Phòng TVĐT và môi giới KHTC
hn.tvdt.khtc@bsc.com.vn
(+84)2439264659


Đối với Khách hàng cá nhân

Trung tâm tư vấn i-Center
i-center@bsc.com.vn
(+84)2437173639



DANH MỤC BÁO CÁO BSC

(Quý khách vui lòng quét mã QR để đọc thêm)



CỘNG ĐỒNG NHÀ ĐẦU TƯ BSC

(Quý khách vui lòng quét mã QR bằng app zalo để tham gia)