



# CẬP NHẬT KINH TẾ VIỆT NAM

Ngày 02/08/2024

## Sản xuất kéo dài đà phục hồi, lạm phát kỳ vọng trong tầm kiểm soát

### Sản xuất kéo dài đà phục hồi.

Chỉ số sản xuất công nghiệp IIP trong tháng 07/2024 tiếp đà mở rộng của tháng trước khi ghi nhận mức tăng trưởng 11.2% so với cùng kỳ. Tính chung bảy tháng đầu năm 2024, IIP ước tính tăng 8.5% so với cùng kỳ năm trước.

PMI trong tháng 07/2024 cũng cho thấy hoạt động sản xuất duy trì đà mở rộng khi ghi nhận ở mức 54.7 điểm, không đổi so với tháng trước. Tương tự tháng 06, số liệu trong tháng 07 cho thấy lĩnh vực sản xuất của Việt Nam vẫn tiếp tục được cải thiện với số đơn đặt hàng tăng trưởng ấn tượng và kỳ vọng vẫn sẽ tiếp tục được cải thiện trong những tháng cuối năm.

Hoạt động xuất nhập khẩu tiếp tục khởi sắc trong tháng 07/2024 với tổng kim ngạch xuất nhập khẩu đạt 69 tỷ USD, +22%YoY. Trong đó kim ngạch xuất khẩu hàng hóa đạt 35.92 tỷ USD, +19%YoY. Nhập khẩu hàng hóa cũng ghi nhận mức tăng mạnh 25%YoY trong tháng 07 lên mức 33.8 tỷ USD. Cán cân thương mại tính chung cho 7 tháng đầu năm 2024 thặng dư khoảng 14 tỷ USD.

### Lạm phát phả hơi nóng nhưng kỳ vọng vẫn trong tầm kiểm soát.

Lạm phát toàn phần tiếp tục ở mức cao khi ghi nhận mức tăng 4.36%YoY trong tháng 07/2024 với giá thực phẩm và chi phí nhà ở chưa hạ nhiệt cùng với đó là việc tăng lương cơ sở thêm 30% bắt đầu từ đầu tháng 07. Tính chung cho 7 tháng đầu năm 2024, CPI bình quân tăng 4.12%YoY.

Tuy nhiên chi phí cho giáo dục – cấu thành đóng góp khoảng 0.5 điểm phần trăm vào CPI chung sẽ không còn nhiều tác động lên CPI trong quý 4/2024 do trong quý 4/2023 là thời điểm một số địa phương thực hiện tăng học phí đối với các cơ sở giáo dục mầm non, giáo dục phổ thông và một số trường đại học, cao đẳng công lập, dân lập, tư thục cũng tăng học phí năm học 2023 - 2024 để bảo đảm chi thường xuyên.

### Tỷ giá hạ nhiệt tạo dư địa cho chính sách tiền tệ vào cuối năm.

Tính tới giữa tháng 7/2024, theo số liệu công bố của NHNN, tín dụng bất ngờ đảo chiều giảm trở lại trong tháng 7. Theo đó, tăng trưởng tín dụng tính tới hết ngày 17/07 ghi nhận ở mức 5.26%YTD. Tuy nhiên chúng tôi cho rằng với việc sản xuất đã có dấu hiệu phục hồi, nhu cầu cho tín dụng vẫn sẽ duy trì đà tăng trong những tháng cuối năm.

Sau giai đoạn quyết liệt bán can thiệp tỷ giá và hút thanh khoản cùng kỳ vọng FED hạ lãi suất, tỷ giá trên thị trường tự do có tín hiệu hạ nhiệt. Tính đến hết tháng 07/2024, tỷ giá tự do giảm về mức 25,630 VNĐ đối 1 USD, qua đó giúp cho tiền đồng chỉ còn mất giá khoảng 3.68%YTD so với mức 4.9%YTD của tháng 06/2024.

Chúng tôi kỳ vọng rằng với nhiều khả năng tỷ giá - lạm phát hạ nhiệt vào cuối năm, NHNN sẽ có nhiều dư địa hơn để nới lỏng, duy trì lãi suất ở mức hợp lý nhằm hỗ trợ các doanh nghiệp trong nước tiếp tục đà phục hồi.

### Cập nhật Kinh tế Việt Nam - Tháng 7/2024

Chỉ báo vĩ mô	07/24	06/24	05/24	04/24	03/24	02/24	01/24	12/23	11/23	10/23	09/23	08/23	07/23
CPI (YoY)	4.36%	4.34%	4.44%	4.42%	3.97%	3.98%	3.37%	3.58%	3.45%	3.59%	3.66%	2.96%	2.06%
CPI (MoM)	0.48%	0.17%	0.05%	0.07%	-0.23%	1.04%	0.31%	0.12%	0.25%	0.08%	1.08%	0.88%	0.45%
PMI	54.70	54.70	50.30	50.30	49.90	50.40	50.30	48.90	47.30	49.60	49.70	50.50	48.70
IIP (YoY)	11.2%	12.4%	10.0%	7.4%	4.8%	-5.9%	19.5%	5.8%	5.0%	4.2%	2.9%	3.5%	2.3%
IIP (MoM)	0.7%	0.7%	3.9%	0.8%	20.0%	-18.0%	-4.4%	0.1%	3.0%	5.5%	0.1%	2.9%	3.9%
Doanh số bán lẻ (YoY)	9.4%	9.2%	9.5%	9.0%	9.2%	8.5%	8.1%	9.3%	10.1%	7.0%	7.5%	7.6%	7.1%
Xuất khẩu (Tỷ USD)	35.92	33.66	32.27	31.10	33.66	24.69	34.53	31.47	31.12	32.25	30.68	32.76	30.07
Nhập khẩu (Tỷ USD)	33.80	30.46	32.72	29.99	30.88	23.30	30.91	29.40	29.58	29.52	28.48	29.32	27.00
Cán cân thương mại (Tỷ USD)	2.12	3.20	-0.45	1.11	2.78	1.38	3.62	2.07	1.54	2.73	2.20	3.44	3.07
Vốn FDI thực hiện (YTD, Tỷ USD)	12.55	10.84	8.25	6.28	4.63	2.80	1.48	23.18	20.25	18.00	15.91	13.10	11.58
Vốn FDI đăng ký (YTD, Tỷ USD)	18.00	15.19	11.07	9.27	6.17	4.29	2.36	36.61	28.85	25.76	20.21	18.15	16.24
Vốn đầu tư từ NSNN (nghìn tỷ VND)	57.60	53.80	48.21	43.49	37.88	28.08	32.93	77.35	69.14	65.17	62.10	60.84	58.24
Tăng trưởng tín dụng (YTD)	5.26%*	6.00%	3.43%	2.01%	1.42%	-0.75%	-0.68%	13.78%	9.19%	7.41%	6.96%	5.57%	4.54%
Tăng trưởng tiền gửi dân cư (YTD)	n.a	n.a	0.37%	0.37%	-0.53%	-1.60%	-1.49%	11.37%	10.32%	9.95%	9.95%	9.68%	8.93%
Lãi suất qua đêm liên ngân hàng	4.60%	4.50%	4.00%	4.60%	2.51%	1.46%	1.00%	0.97%	0.14%	0.81%	0.19%	0.16%	0.19%
Lãi suất tiền gửi 12T bình quân NHTMNN	4.68%	4.68%	4.68%	4.68%	4.70%	4.78%	4.93%	4.95%	5.18%	5.25%	5.50%	5.80%	6.30%
Lợi suất TPCP kỳ hạn 10 năm	2.75%	2.75%	2.87%	2.85%	2.75%	2.46%	2.42%	2.39%	2.49%	3.07%	2.84%	2.72%	2.56%
Tỷ giá USD/VND trên thị trường tự do	25,630	25,900	25,855	25,640	25,470	25,430	25,000	24,770	24,650	24,600	24,450	24,220	23,720

Nguồn: GSO, SBV, FiiPro-X, Shinhan Securities Vietnam

\*tính đến hết ngày 17/07



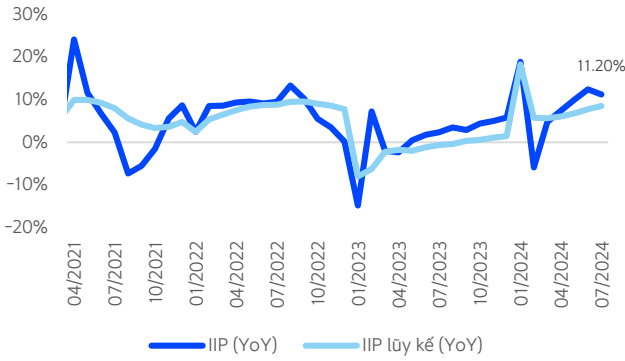
Tài liệu này được cung cấp chỉ với mục đích thông tin. Mọi dự báo, số liệu, ý kiến và chiến lược được đưa ra đều dựa trên các giả định nhất định và điều kiện thị trường hiện tại và có thể thay đổi mà không cần thông báo trước. Tất cả thông tin trình bày ở đây được coi là chính xác tại thời điểm sản xuất, nhưng không bảo đảm về tính chính xác và không chịu trách nhiệm pháp lý đối với bất kỳ lỗi hoặc thiếu sót nào.

Chứng khoán Shinhan Việt Nam  
Tuấn Phạm – Associate Manager  
☎ (84-8) 6299-8000

## Sản xuất – Tiêu dùng

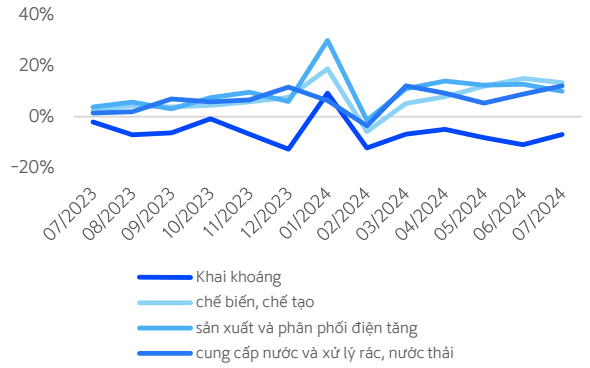
Chỉ số sản xuất công nghiệp IIP trong tháng 07/2024 tiếp đà mở rộng của tháng trước khi ghi nhận mức tăng trưởng 11.2% so với cùng kỳ. Tính chung bảy tháng đầu năm 2024, IIP ước tính tăng 8.5% so với cùng kỳ năm trước. Trong đó, ngành chế biến, chế tạo tăng hơn 13%YoY.

### Chỉ số sản xuất công nghiệp (IIP)



Nguồn: GSO, Shinhan Securities Vietnam

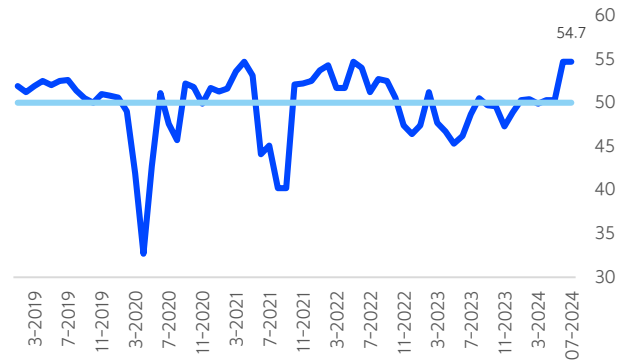
### Chỉ số sản xuất công nghiệp theo nhóm ngành cấp 2



Nguồn: GSO, Shinhan Securities Vietnam

PMI trong tháng 07/2024 cũng cho thấy hoạt động sản xuất duy trì đà mở rộng khi ghi nhận ở mức 54.7 điểm, không đổi so với tháng trước. Tương tự tháng 06, số liệu trong tháng 07 cho thấy lĩnh vực sản xuất của Việt Nam vẫn tiếp tục được cải thiện với số đơn đặt hàng tăng trưởng ấn tượng và kỳ vọng vẫn sẽ tiếp tục được cải thiện trong những tháng cuối năm.

### Chỉ số quản trị nhà mua hàng (PMI)



Nguồn: S&P Global, Shinhan Securities Vietnam

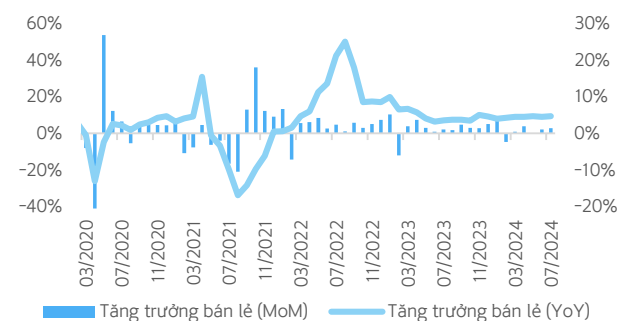
### Bảng tóm tắt PMI

Đơn đặt hàng mới	Tăng mạnh theo sau đà tăng của tháng trước
Sản xuất	Tăng tốc theo số đơn đặt hàng
Hàng tồn kho	Hàng tồn giảm mạnh thứ hai lịch sử chỉ sau tháng 02/2014
Mua hàng	Doanh nghiệp đẩy nhanh tốc độ mua hàng khi đơn gia tăng và tồn kho giảm.
Sử dụng lao động	Nhân công cải thiện nhẹ.
Tâm lý doanh nghiệp	Tâm lý tiếp tục cải thiện nhưng đã chậm lại và chậm đậy 7 tháng.

Nguồn: S&P Global, Shinhan Securities Vietnam

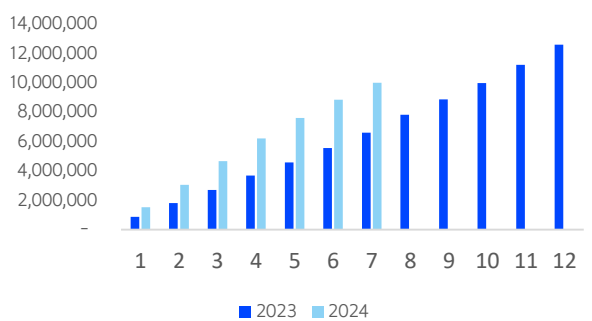
Tổng mức bán lẻ hàng hóa trong tháng 07/2024 ước tính tăng 9.4% so với cùng kỳ năm trước. Tăng trưởng bán lẻ được hỗ trợ bởi sức mua tới từ khách du lịch khi lượng khách quốc tế tới Việt Nam trong tháng 7 ước tính tăng 10.9%YoY lên mức 1.15 triệu lượt người. Tính chung bảy tháng năm 2024, khách quốc tế đến Việt Nam đạt gần 10 triệu lượt người, tăng 51% so với cùng kỳ năm trước

### Tăng trưởng doanh số bán lẻ



Nguồn: GSO, Shinhan Securities Vietnam

### Lượng khách du lịch quốc tế theo tháng (lượt người)

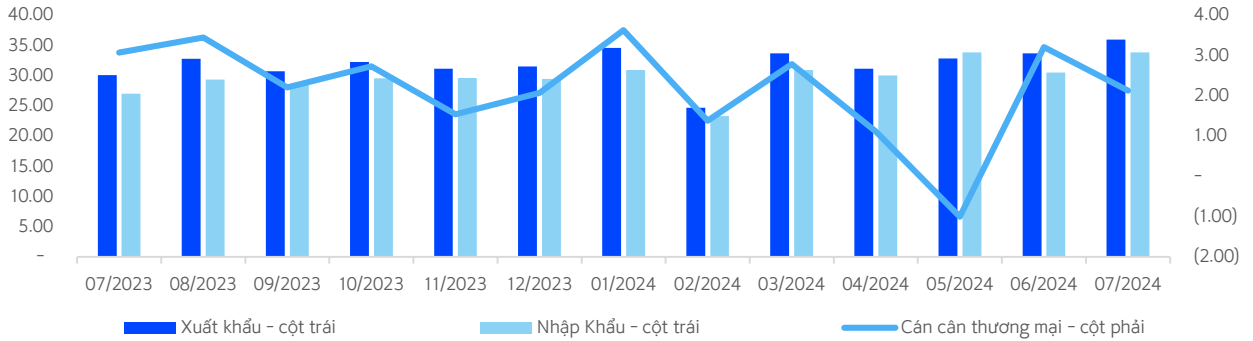


Nguồn: S&P Global, Shinhan Securities Vietnam

## Thương mại – Đầu tư

Hoạt động xuất nhập khẩu tiếp tục khởi sắc trong tháng 07/2024 với tổng kim ngạch xuất nhập khẩu đạt 69 tỷ USD, +22%YoY. Trong đó kim ngạch xuất khẩu hàng hóa đạt 35.92 tỷ USD, +19%YoY. Nhập khẩu hàng hóa cũng ghi nhận mức tăng mạnh 25%YoY trong tháng 07 lên mức 33.8 tỷ USD. Cán cân thương mại tính chung cho 7 tháng đầu năm 2024 thặng dư khoảng 14 tỷ USD. Số liệu nhập khẩu tiếp tục cho thấy nhu cầu cho nguyên vật liệu sản trong nước tiếp tục gia tăng khi lĩnh vực sản xuất mở rộng trong khi tồn kho đang giảm bớt. Trong nửa cuối năm 2024, chúng tôi cho rằng nhập khẩu sẽ tiếp đà gia tăng nhằm phục vụ cho nhu cầu trong nước hồi phục.

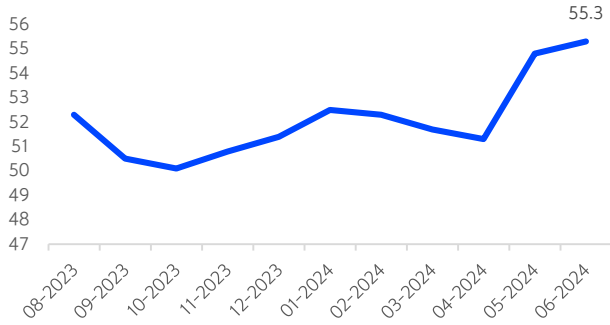
### Hoạt động xuất nhập khẩu (Tỷ USD)



Nguồn: GSO, Shinhan Securities Vietnam

Trong khi đó, xuất khẩu tiếp tục khởi sắc nhờ vào việc các đối tác thương mại lớn của Việt Nam như Mỹ hay Châu Âu đều tăng nhập hàng hóa nhằm gia tăng lượng hàng tồn kho cùng với đó là tăng trưởng kinh tế ở các khu vực này có dấu hiệu khởi sắc.

### PMI dịch vụ của Mỹ



Nguồn: S&P Global, Shinhan Securities Vietnam

### Tăng trưởng GDP khu vực Euro (% - QoQ)

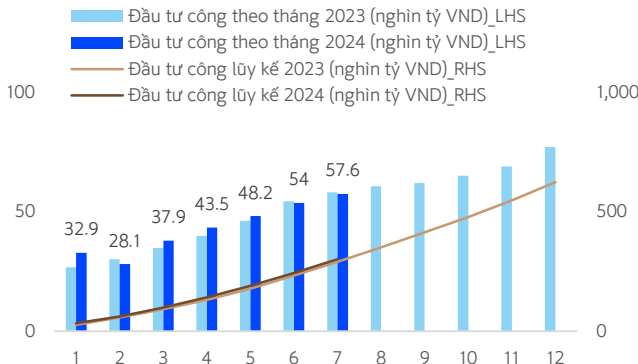


Nguồn: EuroStat, Shinhan Securities Vietnam

Vốn đầu tư thực hiện từ nguồn ngân sách Nhà nước tháng 7 ước đạt 53.8 nghìn tỷ đồng, giảm 1.6% so với cùng kỳ năm trước. Tính chung 7 tháng đầu năm 2024, vốn đầu tư thực hiện từ nguồn ngân sách Nhà nước ước đạt 301.5 nghìn tỷ đồng, bằng 40.6% kế hoạch năm và tăng 2.3% so với cùng kỳ năm trước.

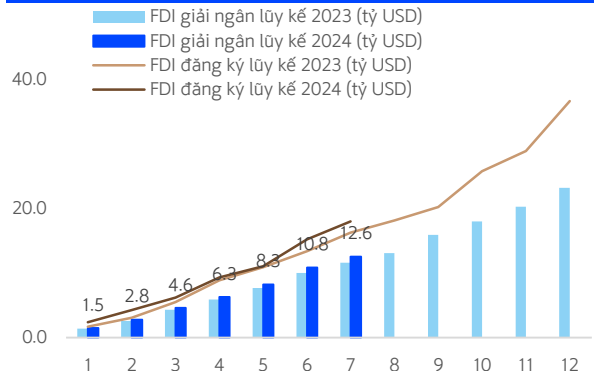
7 tháng đầu năm 2024, FDI đăng ký đạt 18 tỷ USD, tăng 10.9% so với cùng kỳ năm 2023. Vốn thực hiện cũng tăng 8.4% so với cùng kỳ, đạt khoảng 12.55 tỷ USD

### Đầu tư công



Nguồn: MPI, Shinhan Securities Vietnam

### Đầu tư trực tiếp nước ngoài (FDI)



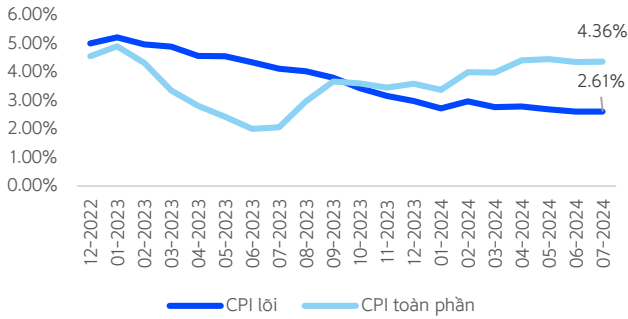
Nguồn: MPI, Shinhan Securities Vietnam

## Lạm phát

Lạm phát toàn phần tiếp tục neo ở mức cao khi ghi nhận mức tăng 4.36%YoY trong tháng 07/2024 với giá thực phẩm và chi phí nhà ở chưa hạ nhiệt. Nếu không tính chi phí thực phẩm, điện sinh hoạt, dịch vụ giáo dục, dịch vụ y tế và xăng dầu, lạm phát lõi chỉ tăng 2.61%YoY.

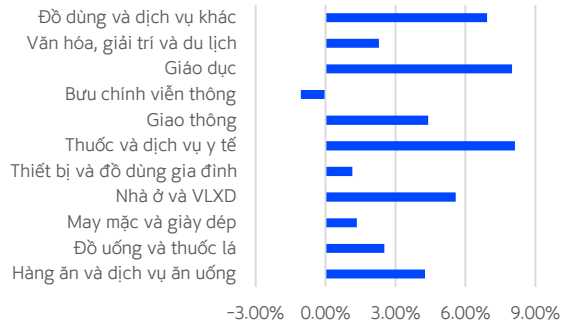
Tính chung cho 7 tháng đầu năm 2024, CPI bình quân tăng 4.12%YoY, lạm phát lõi tăng 2.73% so với cùng kỳ năm 2023

### Chỉ số giá tiêu dùng (YoY)



Nguồn: GSO, Shinhan Securities Vietnam

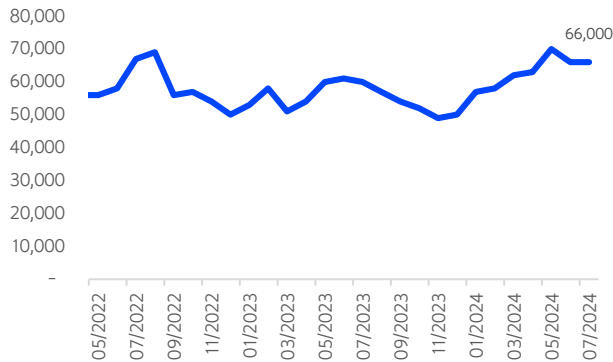
### CPI theo các nhóm hàng hóa trong tháng 07 (YoY)



Nguồn: GSO, Shinhan Securities Vietnam

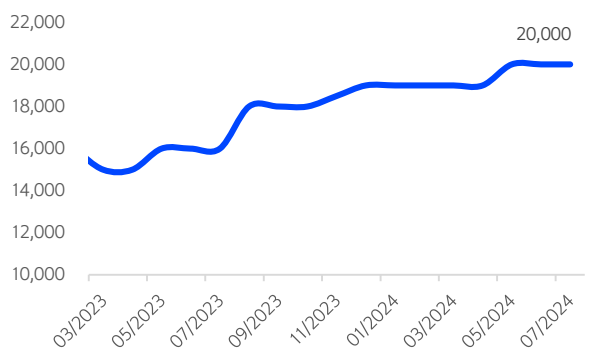
Áp lực lên CPI vẫn còn đang hiện diện trong giai đoạn nửa cuối năm và gây sức ép lên chính sách điều hành của các cơ quan quản lý với mục tiêu CPI cho cả năm dưới 4.5%. Chúng tôi duy trì quan điểm việc nâng lương cơ bản từ 01/07/2024 và VNĐ mất giá khiến cho giá nguyên vật liệu nhập khẩu gia tăng vẫn sẽ là những tác nhân chính đè nặng lên lạm phát.

### Giá thịt heo hơi (VND/kg)



Nguồn: Shinhan Securities Vietnam thu thập

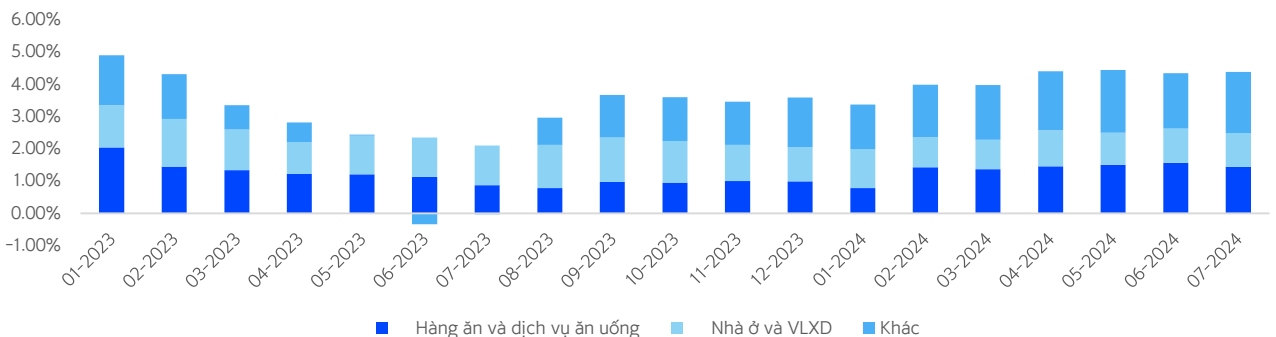
### Giá gạo trong nước (VND/kg)



Nguồn: Shinhan Securities Vietnam thu thập

Tuy nhiên chi phí cho giáo dục – cấu thành đóng góp khoảng 0.5 điểm phần trăm vào CPI chung sẽ không còn nhiều tác động lên CPI trong quý 4/2024 do trong quý 4/2023 là thời điểm một số địa phương thực hiện tăng học phí đối với các cơ sở giáo dục mầm non, giáo dục phổ thông và một số trường đại học, cao đẳng công lập, dân lập, tư thục cũng tăng học phí năm học 2023 - 2024 để bảo đảm chi thường xuyên

### Đóng góp của các cấu phần trong CPI

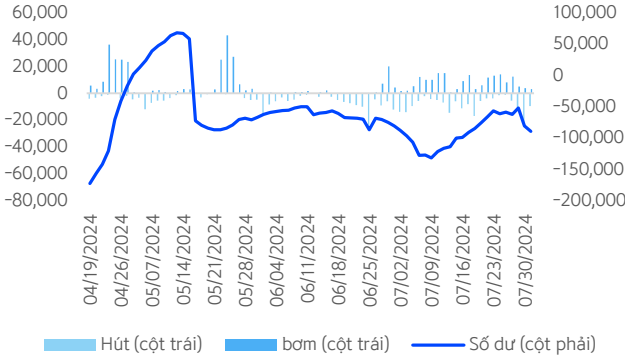


Nguồn: GSO, Shinhan Securities Vietnam

## Thị trường tiền tệ

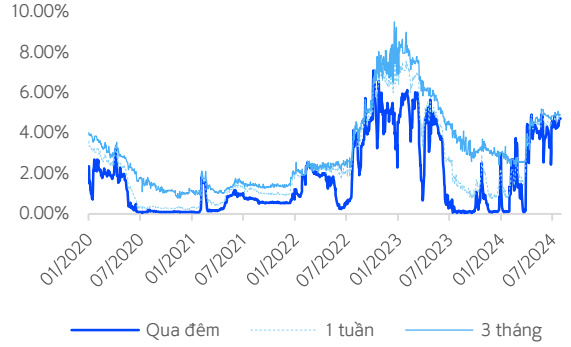
Lãi suất liên ngân hàng tiếp tục nhích nhẹ trong giai đoạn cuối tháng 07/2024 với lãi suất qua đêm ghi nhận ở mức 4.7% so với mức 4.5% của cuối tháng 06/2024. Chúng tôi cho rằng trong giai đoạn hiện tại, NHNN sẽ tiếp tục duy trì thanh khoản hệ thống ở trạng thái như mức hiện tại nhằm hỗ trợ cho tỷ giá.

### Hoạt động thị trường mở (OMO – tỷ đồng)



Nguồn: SBV, FiinPro, Shinhan Securities Vietnam

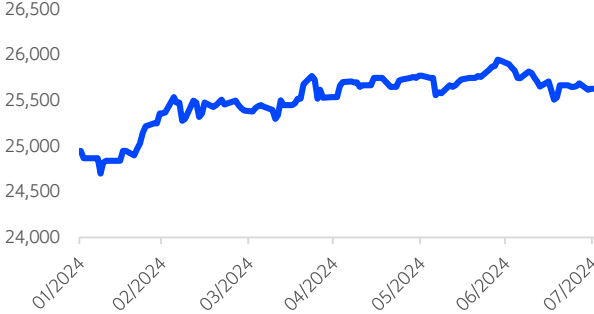
### Lãi suất liên ngân hàng



Nguồn: SBV, FiinPro, Shinhan Securities Vietnam

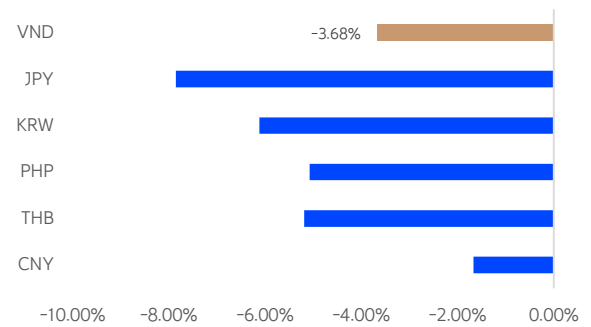
Sau giai đoạn quyết liệt bán can thiệp tỷ giá và hút thanh khoản cùng với kỳ vọng FED bắt đầu cắt giảm lãi suất, tỷ giá trên thị trường tự do có tín hiệu hạ nhiệt. Tính đến hết tháng 07/2024, tỷ giá giảm về mức 25,630 VNĐ đối 1 USD, qua đó giúp cho tiền đồng chỉ còn mất giá khoảng 3.68% YTD so với mức 4.9% YTD của tháng 06/2024.

### Tỷ giá VND/USD trên thị trường tự do



Nguồn: Fiinpro, Shinhan Securities Vietnam

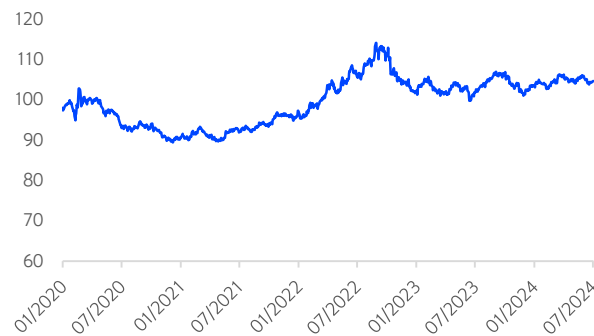
### Biến động các đồng tiền so với USD



Nguồn: Bloomberg, Shinhan Securities Vietnam ước tính

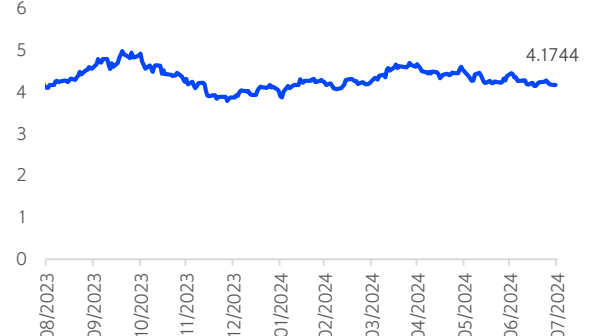
Lợi suất trái phiếu kho bạc Mỹ kỳ hạn 10 năm đã giảm xuống chỉ còn 4.17%, mức thấp nhất trong vòng 4 tháng qua khi nhà đầu tư đặt cược vào khả năng FED cắt giảm lãi suất 2 lần trong năm nay thay vì 1 lần như trước đó. Chúng tôi cho rằng, trong trường hợp FED chưa cắt giảm lãi suất ngay trong tháng 09, chu kỳ thắt chặt vẫn đang đi đến giai đoạn cuối, qua đó giúp giảm dần áp lực cho tỷ giá trong những tháng cuối năm.

### Chỉ số DXY



Nguồn: Bloomberg, Shinhan Securities Vietnam

### Lợi suất trái phiếu kho bạc Mỹ 10 năm (%)



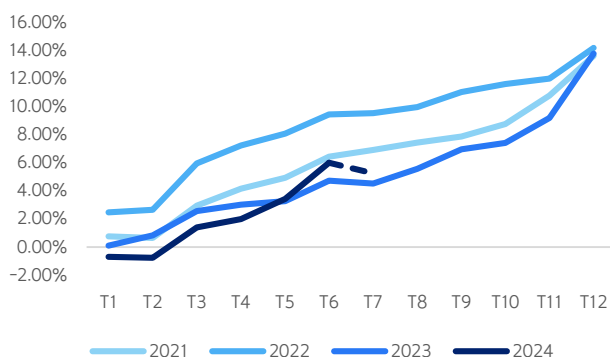
Nguồn: Bloomberg, Shinhan Securities Vietnam

## Thị trường tiền tệ

Tính tới giữa tháng 7/2024, theo số liệu công bố của NHNN, tín dụng bất ngờ đảo chiều giảm trở lại trong tháng 7. Theo đó, tăng trưởng tín dụng tính tới hết ngày 17/07 ghi nhận ở mức 5.26%YTD, đồng nghĩa với việc tín dụng ghi nhận giảm 0.74 điểm phần trăm so với cuối tháng 06 – cho thấy nhu cầu cho tín dụng chưa thực sự bền vững.

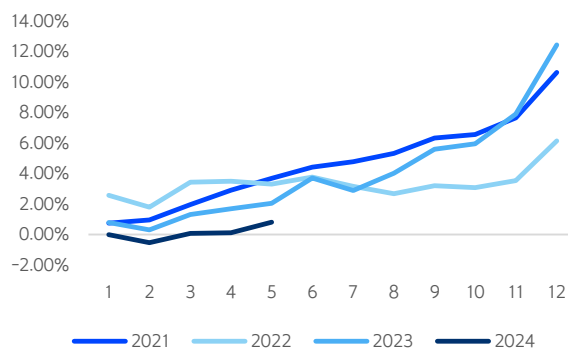
Tuy nhiên chúng tôi cho rằng với việc lĩnh vực sản xuất tiếp tục phát ra những tín hiệu phục hồi, nhu cầu tín dụng vẫn sẽ duy trì đà tăng trong những tháng cuối năm.

### Tăng trưởng tín dụng



Nguồn: SBV, FiinPro, Shinhan Securities Vietnam

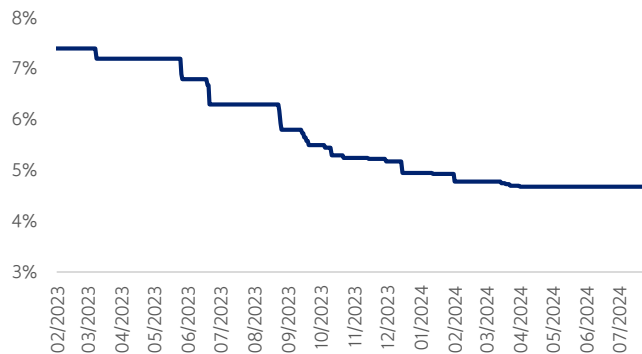
### Tăng trưởng cung tiền M2 lũy kế theo tháng (YTD)



Nguồn: SBV, FiinPro, Shinhan Securities Vietnam

Tựu chung lại, chúng tôi kỳ vọng rằng với việc có nhiều khả năng khi tỷ giá - lạm phát hạ nhiệt vào cuối năm, NHNN sẽ có thêm dư địa để nói lòng chính sách, duy trì lãi suất ở mức hợp lý nhằm hỗ trợ các doanh nghiệp trong nước tiếp tục đà phục hồi

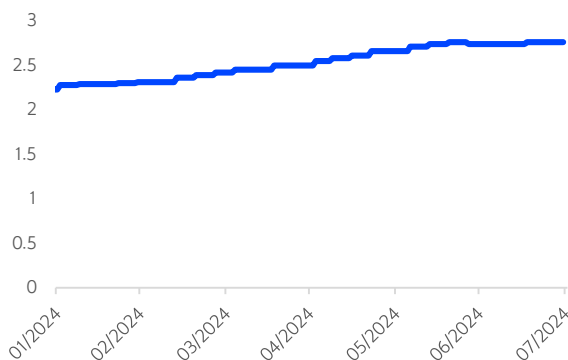
### Lãi suất tiền gửi trung bình tại NHTM quốc doanh



Nguồn: Fiinpro, Shinhan Securities Vietnam

NHTM quốc doanh: Vietcombank, Agribank, BIDV và Vietinbank

### Lãi suất TPCP kỳ hạn 10 năm (%)



Nguồn: SBV, Shinhan Securities Vietnam

## SEOUL

Shinhan Securities Co., Ltd  
Shinhan Investment Tower  
70, Youido-dong, Yongsungpo-gu,  
Seoul, Korea 150-712  
Tel : (82-2) 3772-2700, 2702  
Fax : (82-2) 6671-7573

## NEW YORK

Shinhan Investment America Inc.  
1325 Avenue of the Americas Suite 702,  
New York, NY 10019  
Tel : (1-212) 397-4000  
Fax : (1-212) 397-0032

## HONG KONG

Shinhan Investment Asia Ltd.  
Unit 7705 A, Level 77  
International Commerce Centre  
1 Austin Road West  
Kowloon, Hong Kong  
Tel : (852) 3713-5333  
Fax : (852) 3713-5300

## INDONESIA

PT Shinhan Sekuritas Indonesia  
30th Floor, IFC 2, Jl. Jend. Sudirman Kav.  
22-23, Jakarta, Indonesia  
Tel : (62-21) 5140-1133  
Fax : (62-21) 5140-1599

## SHANGHAI

Shinhan Investment Corp.  
Shanghai Representative Office  
Room 104, Huaneng Union Mansion No.958,  
Luijiazui Ring Road, PuDong, Shanghai, China  
Tel : (86-21) 6888-9135/6  
Fax : (86-21) 6888-9139

## HO CHI MINH

Shinhan Securities Vietnam Co., Ltd.  
22nd Floor, Centec Tower, 72-74 Nguyen Thi Minh Khai Street,  
District 3, Ho Chi Minh City, Vietnam  
Tel : (84-8) 6299-8000  
Fax : (84-8) 6299-4232

## HA NOI

Shinhan Securities Vietnam Co., Ltd.  
Hanoi Branch  
2nd Floor, Leadvisors Building, No. 41A Ly Thai To,  
Ly Thai To Ward, Hoan Kiem District,  
Hanoi, Vietnam.  
Tel : (84-8) 6299-8000



## Thông báo tuân thủ

- Tôi/chúng tôi, với tư cách là chuyên viên/các chuyên viên chuẩn bị bản báo cáo này, cam kết nội dung trình bày ở trên phản ánh chính xác quan điểm của tôi/chúng tôi về các chủ đề chứng khoán và tổ chức phát hành được thảo luận trong bài nghiên cứu. Hơn nữa, tôi/chúng tôi cũng xác nhận rằng bài báo cáo này được soạn thảo mà không phải chịu bất kỳ áp lực hoặc sự can thiệp bất kỳ nào từ bên ngoài.
- Bản báo cáo này là tài liệu tham khảo cho đầu tư dựa trên các dữ liệu trong quá khứ, vì thế những biến động giá cổ phiếu trong tương lai có thể khác với các xu hướng đã được hình thành.
- Các dữ liệu này phản ánh chính xác quan điểm của người phụ trách nghiên cứu và phân tích về chứng khoán của doanh nghiệp, nhưng các quan điểm và những ước tính này có thể có sai sót. Vì vậy, việc lựa chọn cổ phiếu và đưa ra quyết định đầu tư cuối cùng nên phụ thuộc vào chính mỗi nhà đầu tư.
- Các dữ liệu nghiên cứu và phân tích chỉ được gửi tới cho khách hàng của chúng tôi, do đó không được phép sao chép, chuyển tiếp, hay gửi lại cho các đơn vị khác trong mọi trường hợp mà chưa được sự cho phép của chúng tôi.

## Miễn trừ trách nhiệm

- Báo cáo phân tích này và các tài liệu marketing dành cho thị trường / chứng khoán Việt Nam được thực hiện và phát hành bởi Phòng Phân Tích của Công ty Chứng Khoán Shinhan Việt Nam, công ty được cấp giấy phép đầu tư của Ủy ban Chứng khoán Nhà nước Việt Nam. Chuyên viên phân tích, người thực hiện và phát hành báo cáo phân tích này và các tài liệu marketing, được cấp chứng chỉ hành nghề và được quản lý bởi UBCKNN Việt Nam. Báo cáo này không được sao chép, nhân bản hoặc xuất bản (toàn bộ hoặc từng phần) hoặc tiết lộ cho bất kỳ người nào khác mà không được sự chấp thuận bằng văn bản của Công ty Chứng Khoán Shinhan Việt Nam.
- Báo cáo này được viết nhằm mục đích chỉ cung cấp thông tin. Bản báo cáo này không nên và không được diễn giải như một đề nghị mua hoặc bán hoặc khuyến khích mua hoặc bán bất cứ khoản đầu tư nào. Khi xây dựng bản báo cáo này, chúng tôi hoàn toàn đã không cân nhắc về các mục tiêu đầu tư, tình hình tài chính hoặc các nhu cầu cụ thể của các nhà đầu tư. Cho nên khi đưa ra các quyết định đầu tư cho riêng mình, các nhà đầu tư nên dựa vào đánh giá cá nhân hoặc tư vấn của chuyên gia tư vấn tài chính độc lập của mình và tùy theo tình hình tài chính cá nhân, mục tiêu đầu tư và các quan điểm thích hợp khác trong từng hoàn cảnh. Công ty Chứng Khoán Shinhan Việt Nam không đảm bảo nhà đầu tư sẽ đạt được lợi nhuận hoặc được chia sẻ lợi nhuận từ các khoản đầu tư. Công ty Chứng Khoán Shinhan Việt Nam, hoặc các bên liên quan, và các nhân sự cấp cao, giám đốc và nhân viên tuyên bố miễn trừ trách nhiệm với các khoản lỗ hoặc tổn thất liên quan đến việc sử dụng toàn bộ hoặc một phần báo cáo này. Thông tin và nhận định có thể thay đổi bất cứ lúc nào mà không cần báo trước và có thể khác hoặc ngược với quan điểm được thể hiện trong các mảng kinh doanh khác của Công ty Chứng Khoán Shinhan Việt Nam. Quyết định đầu tư cuối cùng phải dựa trên các đánh giá cá nhân của khách hàng, và báo cáo phân tích này và các tài liệu marketing không thể được sử dụng như là chứng cứ cho các tranh chấp pháp lý liên quan đến các quyết định đầu tư.
- Bản quyền © 2020 của Công ty Chứng Khoán Shinhan Việt Nam. Báo cáo này không được sao chép, nhân bản hoặc xuất bản (toàn bộ hoặc từng phần) hoặc tiết lộ cho bất kỳ người nào khác mà không được sự chấp thuận bằng văn bản của Công ty Chứng Khoán Shinhan Việt Nam.