

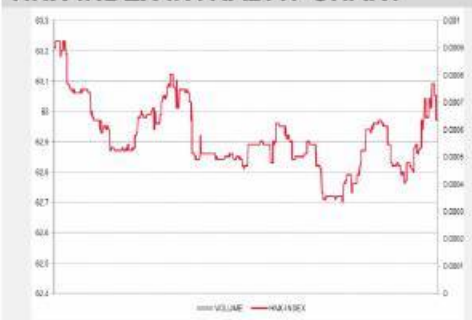
TỔNG QUAN

	VN-Index	HNX-Index
Chỉ số	487.35	63.07
Thay đổi (%)	-2.49	-0.13
	-0.51%	-0.21%
KLGD (triệu cp.)	45.9	24.9
GTGD (tỷ đồng)	1,010.4	184.7
NDTNN (tỷ đồng)		
Mua	133.7	9.8
Bán	166.2	6.7
GTGD ròng	-32.6	3.06

VN-INDEX INTRADAY CHART



HNX-INDEX INTRADAY CHART



ĐIỂM NHẤN THỊ TRƯỜNG

Sau khi tăng mạnh trong hôm qua, TTCK trong nước giảm nhẹ theo xu hướng chung của các thị trường trên thế giới khi chịu tác động từ việc giá dầu thô vượt lên mức 100 USD/thùng, mức cao nhất trong chín tháng gần đây do ảnh hưởng từ cuộc khủng hoảng ở Trung Đông. Thanh khoản trên hai sàn tiếp tục được cải thiện so với những phiên trước do mức độ hoạt động của khối ngoại đã mạnh lên sau vài phiên khá trầm lắng.

HOSE

VN-Index biến động trong biên độ hẹp quanh mốc mở cửa trong phần lớn thời gian giao dịch, chỉ số mất điểm khá mạnh vào những phút cuối do khối ngoại tiếp tục bán mạnh các cổ phiếu trong danh mục của ETF. Tuy vậy, lực vào mua khá tốt ở một số cổ phiếu khiến VN-Index không bị mất điểm mạnh. Thanh khoản trên sàn HOSE có sự nhảy vọt ngoài việc khối ngoại hoạt động mạnh trở lại, còn nhờ vào GDĐT 2,9 triệu cổ phiếu VIC tại giá tham chiếu với GTGD lên tới hơn 180 tỷ đồng.

- ❖ Dòng tiền trong ngày hôm nay tiếp tục đi mạnh vào một số cổ phiếu BDS và các bluechip. REE và HAG dẫn đầu thanh khoản trên sàn HOSE với GTGD khớp lệnh đạt lần lượt là 91,2 tỷ và 53,3 tỷ. REE tăng điểm khá mạnh, chốt phiên tăng hơn 3%, KLGD đạt 3,5 triệu cp. KQKD quý 2 của REE được dự báo là sẽ có sự đột biến so với quý 1 do ghi nhận lợi nhuận từ khoản đầu tư vào PPC, dù cho cổ phiếu đã rớt giá khá mạnh trong thời gian gần đây nhưng KQKD quý 2 của PPC cũng được dự báo là tích cực do sản lượng điện trong quý 2 vẫn ở mức cao cộng với việc đồng Yên yếu trở lại.
- ❖ Các cổ phiếu còn lại trong nhóm BDS hầu hết đều giảm điểm. HAR đã chấm dứt chuỗi giảm sàn, tuy vậy, hôm nay HAR cũng mất 4,4% giá trị. ITA biến động rất mạnh trong phiên nhưng khi chốt phiên về lại giá tham chiếu.
- ❖ Nhóm cổ phiếu thủy sản gây được nhiều sự chú ý khi có nhiều mã tăng mạnh. HVG tăng trần, KLGD đạt 470 ngàn đơn vị, trong khi đó, FMC (HVG nắm giữ ~42% vốn) tăng sát trần (+5,59%). HVG vừa lên kế hoạch phát hành thêm 39,6 triệu cổ phiếu, tỷ lệ phát hành đạt 50% để phân phối cho cổ đông hiện hữu, nguồn phát hành lấy từ thặng dư vốn cổ phần tại thời điểm 31/12/2013. FMC cũng vừa công bố doanh số trong tháng 6 tăng 8,5% so với cùng kỳ. LAF cũng tăng khá mạnh trong 2 phiên vừa qua, chốt phiên hôm nay LAF tăng 3,64%, KLGD đạt 168 ngàn đơn vị. LAF vừa hoàn thành việc chuyển nhượng một BDS tại Bến Lức, Long An với giá trị hợp đồng là 52 tỷ đồng.
- ❖ Các cổ phiếu chủ chốt ngành điện có sự phân hóa khá rõ nét. PPC (-1,21%) và VSH (-2,34%) quay đầu giảm điểm sau khi tăng khá trong phiên hôm qua. BTP và KHP duy trì mức tăng nhẹ lần lượt là 1,41% và 0,81%.
- ❖ Nhóm cổ phiếu ngành thép hầu như không có mã nào tăng điểm, tuy vậy, mức giảm điểm không lớn, chỉ vào khoảng 1 đến 2 giá.
- ❖ Khối ngoại quay trở lại bán ròng trong hôm nay với giá trị bán ròng trong phiên đạt 32,8 tỷ đồng. Các mã bị bán mạnh nhất là DPM, HVG, OGC.

HNX

Sau phiên hồi phục nhẹ ngày hôm qua, HNX-Index lại quay đầu giảm điểm, đóng cửa tại 63,07 điểm (-0,21%), dòng tiền vào sàn ở mức tương đương phiên trước 184,7 tỷ (tăng nhẹ 1,7%), với 24,9 triệu cp được chuyển nhượng.

- ❖ Ngoài 5 mã tăng giá LAS, TH1, FLC, VCG, PVS, thì các mã còn lại trong nhóm HNX30 đều kết phiên tại mức giá tham chiếu trở xuống. LAS có mức tăng mạnh nhất trong nhóm HNX30 với 1.600đ/cp, hút khoảng 5,7 tỷ trong phiên. PVX (-200đ), SCR (-100đ), SHB (-100đ) đều giao dịch trên 1 triệu cp. Mã ACB (374 nghìn cp) đứng tại giá tham chiếu 16.200đ, với lực cầu mạnh. ACB được Fitch giữ nguyên xếp hạng tín nhiệm nhà phát hành nợ dài hạn ở mức B và triển vọng tiêu cực.
- ❖ Đi ngược thị trường trong phiên, FLC (+200đ) vẫn tiếp tục là mã nổi bật trên sàn dẫn đầu dòng tiền với 54,4 tỷ được giao dịch (chiếm gần 30% tổng GTGD toàn sàn). Mã này xuất hiện hàng loạt các giao dịch lớn được công bố thông tin.
- ❖ Ngày 04/07, THV sẽ chính thức hủy niêm yết trên sàn, phiên hôm nay, thanh khoản của mã khá tốt với 1,05 triệu cp được giao dịch, có lượng dư mua giá sàn 789,7 nghìn cp. Mã GLT (~5,9 tỷ đồng) tiếp tục đà tăng tốt (+5,3%) sau tin chia cổ tức.
- ❖ Mã cổ phiếu thủy sản BLF tăng đột biến về KLGD so với những phiên trước, giữ giá trên tham chiếu suốt thời gian giao dịch, đầu phiên tăng mạnh, các lệnh đầu phiên đều khớp tại giá trần 8.100đ (36,01% tổng KLGD).

MỤC LỤC

Điểm nhấn thị trường	1
Phân tích kỹ thuật	2
Cập nhật công ty	4
Giao dịch của NĐTNN	5
Tin kinh tế	7
Tin doanh nghiệp	9

Download

[SSI Daily Market Data](#)

HOSE

Chỉ số Vn-Index có phiên giảm điểm trở lại. Chốt phiên Vn-Index giảm 2,49 điểm (0,51%) về mốc 487,35 điểm với 79 mã tăng giá, 82 mã giữ tham chiếu và 110 mã giảm giá.

Tăng điểm trong phiên giao dịch sáng lên sát mốc 493 điểm và tiến sát mức kháng cự của dải Fibonacci 23,6%, nhưng lượng bán khá dày và cầu ở mức giá cao sụt giảm ở nhiều mã khiến chỉ số giảm điểm dần. Cây nến ngày đóng cửa ở mức thấp nhất trong phiên tạo nên Small Black Candle sau cây nến tăng điểm mạnh không có khối lượng hỗ trợ trước đó.

Hiện tượng hồi ngược lại biên dưới của kênh giá được gọi là Bull-Back và các nhà đầu tư lướt sóng thường có xu hướng mua trung bình giá giảm ngắn hạn các cổ phiếu có sẵn để quân bình giá và bán khi hiện tượng này kết thúc để bảo vệ vị thế. Khối lượng không gia tăng trong những phiên tăng điểm mạnh không hỗ trợ nhiều cho xu thế và khả năng những phiên đảo chiều giảm bất ngờ có thể diễn ra trong những ngày tới tính theo Fibonacci Time Zones.



HNX

Sàn Hnx cũng có phiên giảm điểm. Chốt phiên Hnx-Index giảm 0,13 điểm (-0,21%) về mốc 63,07 điểm với 72 mã tăng giá, 80 mã giữ tham chiếu và 107 mã giảm giá.

Tăng điểm vào đầu phiên nhưng lệnh mua quá mỏng để giữ trạng thái tăng điểm lâu, bên bán gia tăng trở lại mặc dù có các đợt hồi phục nhỏ trong phiên nhưng chỉ số vẫn kết thúc với bên mua yếu thế hơn. Cây nến ngày bị ngưỡng cản Fibonacci 23,8% đẩy lui nhẹ trở lại. Xuống điểm nhưng khối lượng lại tăng nhẹ lên mức hơn 24 triệu đơn vị, cao hơn 21,54% so với phiên trước.

Vùng cản trên khá mạnh ở quanh mức 63,2-64 điểm, nơi tập trung khối lượng lớn ở vùng này và có thể xảy ra hiện tượng bán mạnh. Tiếp tục giảm tỷ trọng cổ phiếu bên sàn này khi lượng bán tăng mạnh và khối lượng giao dịch cũng tăng đột biến trở lại.



CÁC KHUYẾN NGHỊ ĐÃ ĐÓNG

CK	Ngày Mở khuyến nghị	Ngày Đóng khuyến nghị	Khuyến nghị	Giá khuyến nghị	Giá mục tiêu	Giá cutloss	Giá cao nhất	Hiệu suất	Giá Trung Bình	Hiệu suất
LCG	24/01/2013	07/02/2013	MUA	7.6-8.1	9	6.8	9.5	20.25%	9.5	20.25%
DIC	28/12/2012	18/02/2013	MUA	6.8-7.1 6.1-6.5	8.5	5.8	7.3	8.55%	7.271	8.12%
PVD	04/03/2013	12/03/2013	MUA	34-36	40-42	29.8	40.7	14.97%	40.55	14.55%
SBT	15/01/2013	14/03/2013	MUA	15.4-16	18-18.2	14	15.3	-2.55%	15.3	-2.55%
EIB	08/03/2013	25/03/2013	MUA	14.9-15.5	16.5-17	14.4	14.9	-1.97%	14.8	-2.63%
CII	26/4/2013	10/05/2013	MUA	18.5-19	21.2	16.8	21.6	9.09%	21.2	7.07%
DBC	06/05/2013	13/05/2013	MUA	18.5-18.8	20	17.2	19.2	2.95%	19	1.88%
ITA	16/5/2013	31/5/2013	MUA	7.1-7.2	7.6-8.2		8.2	15.49%	8.1	14.08%
CLG	28/5/2013	3/6/2013	MUA	Thấp hơn 9.6	11.3	8.4	11.9	26.60%	11.6	23.40%
PVG	28/5/2013	3/6/2013	MUA	Thấp hơn 8.8	10-11	7.9	9.4	8.05%	9.3	6.90%
VPK	14/5/2013	12/6/2013	MUA	32-32.5	34-35	31	31.4	-3.38%	31.2	-4.00%
VCB	6/6/2013	18/6/2013	MUA	31 - 31.6	34.5 – 36.5	28	31.1	-1.58%	31	-1.90%
PVS	6/6/2013	21/6/2013	MUA	17.2-17.5	18.8 - 20.5	16	17.7	2.31%	17.5	1.16%
PVD	13/6/2013	24/6/2013	MUA	51-53	57-58	48	48	-7.69%	48	-7.69%
SD9	14/6/2013	25/6/2013	MUA	Dưới 9.2	11	8.4	8.4	-5.62%	8.4	-5.62%
NTP	12/6/2013	2/7/2013	MUA	45-50	55-65	40	47.3	-0.42%	47.1	-0.84%

CÁC KHUYẾN NGHỊ ĐANG MỞ

CK	Sàn	Ngày mở khuyến nghị	Giá hiện tại	Khuyến nghị	Giá khuyến nghị	Giá mục tiêu	Giá cutloss	Hiệu suất tạm tính	Ghi chú
PPC	HOSE	25/6/2013	24.4	BÁN	21.8	20			

REE: Cập nhật công ty

REE có thể ghi nhận bất lợi thương mại từ đầu tư vào PPC trong quý 2/2013

Theo REE, ngoài việc ghi nhận phần lợi nhuận từ PPC trong quý 2/2013 (do REE chưa ghi nhận phần lợi nhuận quý 1 của PPC trong báo cáo tài chính quý 1/2013), công ty đang cân nhắc ghi nhận bất lợi thương mại trong quý này. Theo Chuẩn mực kế toán Việt Nam số 07, công ty có thể ghi nhận bất lợi thương mại (giá trị sổ sách của công ty liên kết cao hơn chi phí vốn) từ việc đầu tư vào công ty liên kết vào lợi nhuận không chịu thuế trong báo cáo kết quả kinh doanh. Như chúng tôi đã đề cập giá trị sổ sách của PPC vào cuối năm 2012 là 12.725 đồng và chi phí đầu tư vào PPC chỉ khoảng 10.067 đồng/cổ phiếu, chúng tôi kỳ vọng REE sẽ ghi nhận bất lợi thương mại khoảng 2.658 đồng/cổ phiếu. Do REE hiện sở hữu 70,8 triệu cổ phiếu, tổng bất lợi thương mại có thể đạt 188 tỷ đồng.

Mặt khác, do sản lượng của PPC vẫn cao trong quý 2/2013 (dự kiến đạt ít nhất 1,7 tỷ KWH trong quý 2/2013), và đồng JPY mất giá khoảng 8,44VND trong quý 2, chúng tôi cho rằng PPC có thể ghi nhận lợi nhuận khoảng 500 tỷ đồng trong quý 2/2013.. Tổng cộng, chúng tôi tin rằng REE sẽ ghi nhận lợi nhuận từ công ty liên kết ít nhất 300 tỷ đồng trong quý 2/2013.

Vì chúng tôi chưa có đủ thông tin về hoạt động của các công ty liên kết khác và hoạt động kinh doanh chính của REE, chúng tôi chưa đưa ra dự báo chi tiết về kết quả kinh doanh quý 2/2013. Tuy nhiên, lợi nhuận từ PPC, bao gồm lợi nhuận và bất lợi thương mại, có thể đóng góp 488 tỷ đồng vào lợi nhuận ròng của REE trong quý 2/2013. Do đó, chúng tôi cho rằng REE có thể hoàn thành kế hoạch lợi nhuận trong 6 tháng đầu năm 2013. Trong ngắn hạn, chúng tôi khuyến nghị MUA cổ phiếu nhờ lợi nhuận cao trong quý 2/2013. Về dài hạn, chúng tôi xin lưu ý rằng lợi nhuận của REE có thể giảm nhẹ trong năm 2014 do không còn lợi nhuận bất thường.

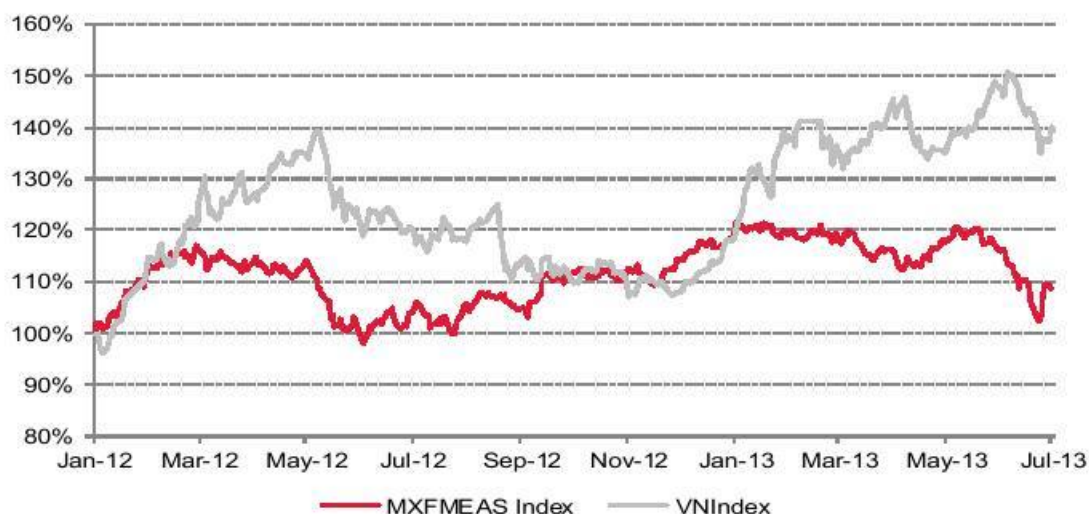
Market Vectors Vietnam ETF												
CK	Sàn GD	SLCP năm giữ	Tỷ lệ	KL mua/bán phiên 2.7	KL mua/bán 1 tuần	Giá (VND)	EPS 4 quý gần nhất	P/E	Giá T+3	Giá T+15	LNST 1Q13/1Q12	
VCB	HOSE	22,579,068	7.76%	0	-737,620	27,400	1,804	15.2	-2.1%	-10.2%	-17%	
BVH	HOSE	13,372,066	7.43%	0	-436,860	42,500	1,634	26.0	1.0%	-15.0%	-32.7%	
VIC	HOSE	8,733,014	6.86%	0	-285,290	63,500	1,604	39.6	1.6%	-8.0%	-63%	
DPM	HOSE	12,716,790	6.29%	0	-415,410	40,500	7,366	5.5	1.3%	-8.0%	-23.8%	
STB	HOSE	20,948,181	4.53%	0	-684,320	17,500	542	32.3	0.0%	2.9%	-16.4%	
PPC	HOSE	19,941,910	6.09%	0	-651,470	24,400	4,378	5.6	4.3%	-5.8%	611%	
PVS	HNX	25,023,750	4.92%	0	-817,600	15,900	3,938	4.0	1.9%	-7.6%	12%	
HAG	HOSE	5,407,135	1.38%	0	-176,660	20,900	649	32.2	1.0%	-7.1%	9.2%	
OGC	HOSE	21,382,296	2.94%	0	-698,530	10,900	69	157.8	3.8%	-11.4%	-94%	
PVD	HOSE	5,286,716	3.21%	0	-172,720	49,000	6,705	7.3	3.8%	-1.6%	11.3%	
VCG	HNX	36,988,397	5.30%	0	-1,208,500	11,700	267	43.8	0.0%	-9.4%	196%	
HPG	HOSE	5,270,780	1.85%	0	-172,200	28,200	2,997	9.4	0.0%	-7.5%	134%	
PVF	HOSE	15,093,382	1.42%	0	-493,100	7,500	(165)		-1.3%	-11.8%	-90%	
SJS	HOSE	6,228,590	1.08%	0	-203,520	14,200	(2,900)		1.4%	6.0%	205%	
ITA	HOSE	37,582,749	3.15%	0	-1,227,770	6,800	34	197.8	0.0%	-12.8%	-56.5%	
GMD	HOSE	6,616,896	2.11%	0	-216,180	27,000	1,925	14.0	6.7%	-14.3%	295%	
PVX	HNX	33,540,868	2.16%	0	-1,095,800	5,000	(2,816)		2.0%	-8.9%	n.a	

db x-trackers FTSE Vietnam UCITS ETF										Ngày:	28-Jun
CK	Sàn GD	Tỷ lệ	Giá (VND)	EPS 4 QUÝ GẦN NHẤT	P/E	T+3	T+15	LNST 1Q13/1Q12			
VIC	HOSE	15.43%	63,500	1,604	39.6	1.6%	-8.0%	-62.8%			
MSN	HOSE	12.62%	94,000	1,387	67.8	5.6%	-10.5%	-99.8%			
DPM	HOSE	8.92%	40,500	7,366	5.5	1.3%	-8.0%	-23.8%			
HAG	HOSE	8.68%	20,900	649	32.2	1.0%	-7.1%	9.2%			
HPG	HOSE	8.63%	28,200	2,997	9.4	0.0%	-7.5%	134.0%			
VCB	HOSE	7.54%	27,400	1,804	15.2	-2.1%	-10.2%	-17.1%			
PVD	HOSE	7.30%	49,000	6,705	7.3	3.8%	-1.6%	11.3%			
STB	HOSE	4.30%	17,500	542	32.3	0.0%	2.9%	-16.4%			
BVH	HOSE	3.43%	42,500	1,634	26.0	1.0%	-15.0%	-32.7%			
HSG	HOSE	2.94%	39,300	5,631	7.0	-4.6%	-16.7%	319.0%			
ITA	HOSE	2.83%	6,800	34	197.8	0.0%	-12.8%	-56.5%			
PPC	HOSE	2.26%	24,400	4,378	5.6	4.3%	-5.8%	611.3%			
GMD	HOSE	2.06%	27,000	1,925	14.0	6.7%	-14.3%	294.8%			
VSH	HOSE	1.87%	12,500	983	12.7	-0.8%	-12.6%	-46.2%			
CSM	HOSE	1.65%	39,400	4,845	8.1	0.8%	-5.3%	76.0%			
IJC	HOSE	1.58%	7,900	534	14.8	-1.3%	-8.1%	-70.4%			
PVF	HOSE	1.50%	7,500	(165)		-1.3%	-11.8%	-89.7%			
KBC	HOSE	1.26%	7,600	(1,732)		2.7%	-7.3%	n.a			
OGC	HOSE	1.11%	10,900	69	157.8	3.8%	-11.4%	-94.0%			
DRC	HOSE	1.10%	38,200	4,812	7.9	0.5%	-2.6%	35.5%			
DIG	HOSE	1.07%	10,200	53	192.6	-1.9%	-17.1%	-67.1%			
PET	HOSE	1.06%	21,100	2,685	7.9	-1.4%	-10.2%	-4.6%			
SBT	HOSE	0.85%	14,100	2,796	5.0	2.2%	-7.2%	-45.4%			

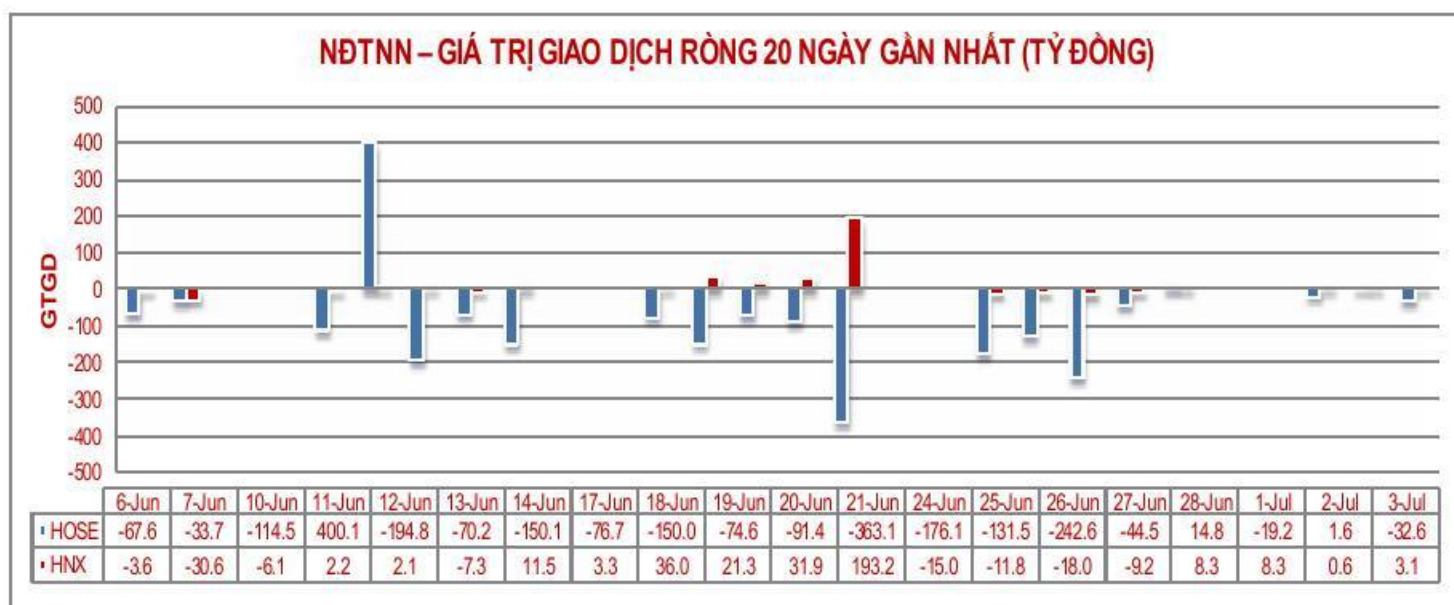
iShares MSCI Frontier 100 Index Fund

CK	Sàn GD	SLCP năm giữ	Tỷ lệ	KL mua/bán phiên 1.7	KL mua/bán 1 tuần	Giá (VND)	EPS 4 quý gần nhất	P/E	Giá T+3	Giá T+15	LNST 1Q13/1Q12
VIC	HOSE	414,728	0.58%	0	-11,600	63,500	1,604	39.6	1.6%	-8.0%	-63%
MSN	HOSE	161,280	0.33%	0	-2,240	94,000	1,387	67.8	5.6%	-10.5%	-99.8%
STB	HOSE	394,766	0.16%	0	-24,260	17,500	542	32.3	0.0%	2.9%	-16%
DPM	HOSE	303,880	0.27%	0	-55,280	40,500	7,366	5.5	1.3%	-8.0%	-23.8%
VCB	HOSE	373,460	0.23%	0	-63,080	27,400	1,804	15.2	-2.1%	-10.2%	-17%
HAG	HOSE	590,720	0.27%	0	-47,300	20,900	649	32.2	1.0%	-7.1%	9.2%
BVH	HOSE	115,020	0.11%	0	-13,460	42,500	1,634	26.0	1.0%	-15.0%	-33%

VN Index vs. MSCI EFM Asia Index



Giá trị giao dịch ròng của NĐTNN



CHÍNH SÁCH – VĨ MÔ

- ❖ Theo Bộ công Thương, Thị trường hàng hóa tháng 7 sẽ chịu tác động của việc điều chỉnh tăng giá xăng giữa tháng 6, mùa mưa bão tại một số địa phương, Bộ Công thương dự báo CPI tháng 7 cao hơn tháng trước.
- ❖ Theo Báo cáo Tình hình sản xuất công nghiệp và hoạt động thương mại ngành công thương 6 tháng đầu năm 2013, chỉ số tồn kho đã giảm dần kể từ đầu năm. Thời điểm 01/6/2013 tăng còn 9,7% so với cùng kỳ năm trước. Như vậy, tính từ thời điểm tồn kho từ đầu năm (ngày 01/1/2013) đến nay (ngày 01/6/2013), chỉ số tồn kho đã giảm được 11,8 điểm phần trăm.
- ❖ Tập đoàn Điện lực Việt Nam (EVN) thông báo dự kiến thoái vốn đầu tư khỏi các lĩnh vực đầu tư ngoài ngành theo chủ trương của chính phủ. Bên cạnh đó, EVN và các đơn vị thành viên cũng đã khẩn trương triển khai phương án tái cơ cấu tập đoàn giai đoạn 2012-2015 theo quyết định của Thủ tướng.
- ❖ Theo Tập đoàn Điện lực Việt Nam (EVN) nhu cầu tiêu thụ điện toàn hệ thống tháng 7/2013 dự kiến 11,897 tỷ kWh, tăng 11,61% so với cùng kỳ năm 2012.
- ❖ Trong năm 2013 UBND TP được phát hành 3.000 tỉ đồng trái phiếu chính quyền địa phương để có vốn chi cho đầu tư các mục tiêu kinh tế - xã hội thuộc diện ngân sách phải chi.
- ❖ Chỉ một ngày sau khi nhậm chức, ngày 1/7, tân Thứ trưởng Thương mại Thái Lan Yanyong Phuangrath cho biết Bộ có kế hoạch bán từ 4 đến 5 triệu tấn gạo ra thị trường trong vòng ba tháng tới.
- ❖ Trong 6 tháng đầu năm, ngành dầu khí tiếp tục giữ được nhịp độ phát triển với sản lượng khai thác đạt 52,1% kế hoạch năm.
- ❖ Ưu tiên phát triển 6 ngành công nghiệp trong hợp tác với Nhật Bản 6 ngành gồm: Điện tử; Máy nông nghiệp; Chế biến nông, thủy sản; Đóng tàu; Môi trường và tiết kiệm năng lượng; Sản xuất ô tô và phụ tùng ô tô.

TÀI CHÍNH – NGÂN HÀNG

- ❖ Kéo dài thời gian giao dịch đến 15h từ 22/7 trên HSX và 29/7 trên HNX, đồng thời với việc triển khai hệ thống nâng cấp giao dịch và đưa vào áp dụng các lệnh giao dịch ATC, MTL, MAK, MOK trên sàn HNX.
- ❖ Theo Ngân hàng Nhà nước (NHNN), nhằm hỗ trợ hệ thống quỹ tín dụng nhân dân (QTDND), NHNN đã đề nghị Quốc hội giảm 50% mức thuế hiện hành áp dụng đối với Ngân hàng Hợp tác xã và các QTDND do đây là loại hình tổ chức tín dụng hoạt động không vì mục tiêu lợi nhuận mà chủ yếu là tương trợ giúp đỡ thành viên.
- ❖ Nợ xấu của Quỹ tín dụng trung ương tại thời điểm cuối năm 2012 là 419,8 tỷ đồng, chiếm 3,77% tổng dư nợ, Trong khi đó, nợ xấu của quỹ tín dụng nhân dân cơ sở chỉ chiếm 0,72% tổng dư nợ.
- ❖ Ngân hàng Thương mại Cổ phần Công thương Việt Nam (CTG), Ngân hàng Thương mại Cổ phần Á Châu (ACB), Ngân hàng Thương mại Cổ phần Sài Gòn Thương Tín (STB) được Fitch giữ nguyên xếp hạng tín nhiệm nhà phát hành nợ dài hạn ở mức B, với CTG và STB có triển vọng ổn định, riêng ACB có triển vọng tiêu cực.
- ❖ Ngày 2/7/2013, Ngân hàng Nhà nước Việt Nam đã bán hết 40.000 lượng vàng trong phiên đấu thầu đầu tiên sau thời gian 30/6 với giá trúng thầu cao nhất là 37,07 triệu đồng/lượng, giá trúng thầu thấp nhất là 36,72 triệu đồng/lượng.
- ❖ Hôm nay, ngày 3/7/2013, Ngân hàng Nhà nước chào bán tiếp 40.000 lượng vàng với mức giá tham chiếu để tính giá trị đặt cọc là 36,7 triệu đồng/lượng, tương đương với giá trúng thầu thấp nhất trong phiên hôm qua ngày 2/7.
- ❖ Theo thống kê của SSI Research, trên thị trường OMO, ngày 2/7 Ngân hàng Nhà nước bơm ra 192 tỷ đồng, hút vào 156 tỷ đồng, bơm ròng 36 tỷ đồng. Như vậy, tính đến ngày 2/7, khối lượng OMO còn lưu thông đạt 528 tỷ đồng.

TÀI CHÍNH QUỐC TẾ

- ❖ Theo số liệu vừa công bố của Ngân hàng trung ương châu Âu, tính đến cuối năm 2012, euro chiếm 23,9% trong dự trữ ngoại hối của ngân hàng trung ương toàn cầu, giảm 1,2% so với năm 2011. Đây là năm giảm thứ 3 liên tiếp khiến dự trữ euro toàn cầu xuống thấp nhất kể từ năm 2000.
- ❖ Theo báo cáo của Ban chỉ đạo đổi mới và phát triển doanh nghiệp Chính phủ, tháng 1/2013, nợ phải trả của các tập đoàn, tổng công ty là 1,33 triệu tỉ đồng, Dự kiến trong tháng 7 này, Bộ Tài chính sẽ trình Chính phủ ban hành nghị định về quản lý nợ và xử lý nợ xấu tại DNNN, tạo cơ sở pháp lý để yêu cầu các doanh nghiệp thực hiện phân loại các khoản nợ, chỉ ra các khoản nợ có dấu hiệu xấu để xử lý tốt hơn.
- ❖ Theo thông báo của Standard & Poor's, các ngân hàng như: Barclays, Deutsche Bank và Credit Suisse bị hạ xếp hạng tín nhiệm rủi ro đối tác dài hạn 1 bậc từ A+ xuống A.
- ❖ Theo báo cáo của Exchange Traded Gold, quỹ tín thác vàng SPDR Gold Trust bán ra 3,6 tấn vàng hôm qua ngày 2/7.
- ❖ Trên sàn Nymex, giá giao kì hạn dầu thô tháng 8 tăng 1,61 USD, tương đương 1,6%, chốt phiên tại 99,6 USD/thùng, mức giá cao nhất từ 3/5/2012.
- ❖ Lúc 6h12' ngày 3/7, giá vàng giao ngay thế giới giảm 9,4 USD xuống còn 1.243 USD/oz.
- ❖ Theo số liệu của Morningstar, trong tháng 6, nhà đầu tư rút khoảng 9,9 tỷ USD ra khỏi quỹ đầu tư Total Return Bond Fund thuộc quỹ trái phiếu lớn nhất thế giới PIMCO.

TIN CÔNG TY		Giá	Thay đổi
CMG	HOSE	4,400	0.0%
<p>CMG đặt mục tiêu tổng doanh thu thuần (trước hợp nhất) 3.139 tỷ đồng, tăng trưởng 10%. Chỉ tiêu của cổ đông công ty mẹ dự kiến tăng 438%, từ 10 tỷ đồng lên 56,4 tỷ đồng. Do lợi nhuận hợp nhất dự kiến năm 2013 chưa bù số lỗ lũy kế đến 31/3/2013 là 106,8 tỷ đồng nên CMG sẽ không trả cổ tức 2013. Công ty sẽ trả cổ tức sau khi bù đủ lỗ lũy kế. CMG bổ nhiệm ông Trương Thanh Phúc làm thành viên BKS nhiệm kỳ 2011-2016, thay ông Nguyễn Đức Khương.</p>			
HVG	HOSE	40,400	6.9%
<p>HVG dự kiến phát hành thêm 39,6 triệu cổ phiếu, trị giá 396 tỷ đồng (tính theo mệnh giá), tỷ lệ phát hành đạt 50% để phân phối cho cổ đông hiện hữu. Ngày chốt danh sách cổ đông dự kiến 19/7/2013. Ngoài ra, HVG cũng lên kế hoạch phát hành 1,2 triệu cổ phiếu cho cán bộ chủ chốt trong công ty theo chương trình lựa chọn (ESOP), tỷ lệ phát hành 1,52%. Số lượng cổ phiếu chào bán cho cán bộ chủ chốt không bị hạn chế chuyển nhượng. Thời gian thực hiện dự kiến từ 19/7/2013 đến 9/8/2013.</p>			
ITA	HOSE	6,800	0.0%
<p>ITA sẽ trả cổ tức năm 2012 tỷ lệ 5% bằng cổ phiếu. Với 562,25 triệu cổ phiếu đang lưu hành, lượng cổ phiếu phát hành thêm là 28,11 triệu đơn vị, tương ứng giá trị 281,1 tỷ đồng. Ngoài ra, ITA phát hành cổ phiếu thưởng để tăng vốn cổ phần, cũng với tỷ lệ 5%. Lượng cổ phiếu phát hành thêm cũng là 28,11 triệu đơn vị.</p>			
SGT	HOSE	2,000	5.3%
<p>SGT bị HSX đưa vào diện bị kiểm soát do tiếp tục vi phạm về công bố thông tin định kỳ.</p>			
SJD	HOSE	16,900	-1.2%
<p>SJD công bố thông tin bổ nhiệm Chủ tịch HĐQT như sau: Ông Nguyễn Văn Sơn, thành viên HĐQT được bổ nhiệm giữ chức vụ chủ tịch HĐQT nhiệm kỳ II (2009 - 2014) kể từ ngày 1/7/2013.</p>			
SMA	HOSE	4,000	0.0%
<p>SMA lên kế hoạch 2013 doanh thu đạt 660 tỷ đồng, LNST 15,6 tỷ đồng và cổ tức dự kiến 6% và bầu ông Nguyễn Văn Lượng làm thành viên HĐQT nhiệm kỳ 2010 - 2015, thay thế ông Đào Xuân Quý.</p>			
TMP	HOSE	15,000	-2.6%
<p>TMP sẽ tiến hành thanh toán cổ tức năm 2012 bằng tiền, tỷ lệ 15%. Số tiền thanh toán khoảng 105 tỷ đồng. Ngày thực hiện thanh toán là ngày 7/8. Năm 2013, công ty đặt kế hoạch tổng doanh thu và chi phí dự kiến 373,5 tỷ đồng và 298,6 tỷ đồng, dự kiến lãi trước thuế 74,9 tỷ đồng và lãi sau thuế 57,4 tỷ đồng</p>			
TV1	HOSE	11,400	4.6%
<p>TV1 công bố về trả cổ tức năm 2012 với tỷ lệ cổ tức 2012 được thông qua là 12% bằng tiền mặt. Như vậy, TV1 phải chi trả 27,6 tỷ đồng cổ tức cho các cổ đông trên lợi nhuận ròng cả năm 32 tỷ đồng. TV1 dự kiến ngày đăng ký cuối cùng 22/7/2013, thời gian thực hiện 9/8/2013.</p>			
VNA	HOSE	2,700	3.8%
<p>Vận tải Biển Vinaship dự kiến bán từ 1 đến 2 tàu. Nếu bán thành công, cùng với việc áp dụng chế độ khấu hao ưu tiên, VNA sẽ lỗ khoảng 25 tỷ đồng.</p>			
PHH	HNX	3,700	2.8%
<p>PHH đặt mục tiêu LNTT 21,7 tỷ đồng, gấp 13 lần so với lợi nhuận năm 2012. PHH thông qua việc mua lại cổ phiếu của công ty làm cổ phiếu quỹ, với số lượng không quá 30% lượng cổ phiếu đang lưu hành.</p>			
STP	HNX	9,800	0.0%
<p>STP thông cáo trả cổ tức bằng tiền năm 2012 với tỷ lệ 12%, ngày đăng ký cuối cùng là 16/7/2013. Thời gian thực hiện là 31/7/2013.</p>			

GIAO DỊCH CỔ ĐÔNG			Giá	Thay đổi
CNT	HOSE	CNT báo cáo thay đổi sở hữu cổ phiếu như sau: Vietnam Property Holding đã thoái toàn bộ 2,5 triệu cổ phiếu CNT nắm giữ, tương đương 24,9% vốn điều lệ vào ngày 1/7/2013.	5,000	0.0%
DHC	HOSE	Thành viên HĐQT Lê Quang Hiệp đã mua thêm 880 nghìn cổ phiếu DHC, nâng tỷ lệ nắm giữ cổ phần từ 5,8% lên 11,7% vốn. Thời gian giao dịch từ 26/6 đến 2/7 theo phương thức khớp lệnh hoặc thỏa thuận.	7,600	-5.0%
NLG	HOSE	Chủ tịch HĐQT Nguyễn Xuân Quang đã mua gần 150 nghìn cổ phiếu NLG trong tổng số 300 nghìn cổ phiếu đăng kí mua. Nâng tỷ lệ nắm giữ từ 15,14% lên 15,29% vốn điều lệ. Giao dịch diễn ra từ ngày 31/5 đến 28/6.	22,000	-0.5%
TBC	HOSE	Công ty tài chính Cổ phần Điện lực (EVN Finance) đăng ký bán toàn bộ 3,95 triệu cổ phiếu TBC, tương đương 6,22% vốn điều lệ trong thời gian từ 8/7 đến 6/8.	16,000	-1.2%
FLC	HNX	Công ty TNHH Bất động sản SIGNVEST đã bán toàn bộ 48,1 triệu cổ phiếu FLC, tương đương 62,4% vốn điều lệ trong thời gian từ 18/6 đến 28/6. Chủ tịch HĐQT ông Trịnh Văn Quyết mua thành công 10 triệu cổ phiếu FLC, tương đương 12,96% vốn điều lệ. Giao dịch thực hiện từ 21/6 đến 02/07. SSIAM đã mua gần 4 triệu cổ phiếu FLC theo ủy thác của khách hàng	6,700	3.1%
PVS	HNX	Market Vectors Vietnam ETF đã mua thêm 6,07 triệu cổ phiếu PVS. Sau giao dịch, lượng cổ phiếu Market Vectors Vietnam ETF sở hữu tại PVS tăng từ 20,5 triệu đơn vị lên 26,57 triệu đơn vị. Tỷ lệ sở hữu tăng từ 4,59% lên 5,95% và trở thành cổ đông lớn. Ngày trở thành cổ đông lớn là 26/6/2013.	15,900	0.0%
VCG	HNX	Market Vectors ETF Trust - Market Vectors Vietnam ETF đã mua thêm 4,37 triệu cổ phiếu VCG, nâng lượng cổ phiếu nắm giữ từ 34,9 triệu đơn vị lên 39,3 triệu đơn vị. Tỷ lệ sở hữu của Market Vectors Vietnam ETF tăng từ 7,9% lên 8,89%. Ngày thay đổi tỷ lệ sở hữu là 26/6.	11,700	0.0%

1. CƠ SỞ KHUYẾN NGHỊ

Với thời hạn đầu tư 12 tháng, SSIResearch đưa ra khuyến nghị MUA, NĂM GIỮ' hoặc BÁN dựa trên khả năng sinh lời dự kiến của các cổ phiếu so sánh với tỷ lệ sinh lời yêu cầu của thị trường là 18% (*). Khuyến nghị MUA khi cổ phiếu dự kiến sẽ tăng tuyệt đối từ 18% trở lên. Khuyến nghị BÁN khi cổ phiếu dự kiến giảm từ 9% trở lên, và khuyến nghị NĂM GIỮ' khi tỷ lệ sinh lợi dự kiến trong khoảng -9% đến 18%.

Bên cạnh đó, SSIResearch cũng cung cấp khuyến nghị ngắn hạn khi giá cổ phiếu dự kiến tăng/giảm trong vòng 3 tháng do có sự kiện hoặc yếu tố thúc đẩy tác động tới cổ phiếu. Khuyến nghị ngắn hạn có thể khác khuyến nghị 12 tháng.

Đánh giá ngành: Chúng tôi cung cấp khuyến nghị chung cho ngành như sau:

- ❖ Tăng tỷ trọng: Chuyên viên phân tích dự kiến trong 6-12 tháng sau ngành sẽ có diễn biến tích cực so với thị trường.
- ❖ Trung lập: Chuyên viên phân tích dự kiến trong 6-12 tháng sau ngành sẽ có diễn biến tương tự với thị trường.
- ❖ Giảm tỷ trọng: Chuyên viên phân tích dự kiến trong 6-12 tháng sau ngành sẽ có diễn biến kém tích cực so với thị trường.

**Tỷ lệ sinh lợi yêu cầu của thị trường được tính toán dựa trên lợi tức trái phiếu Chính phủ 1 năm và phần bù rủi ro thị trường sử dụng phương pháp độ lệch chuẩn của thị trường cổ phiếu. Khuyến nghị của chúng tôi có thể thay đổi khi hai thành phần trên có thay đổi đáng kể.*

2. KHUYẾN CÁO

Các thông tin, dự báo và khuyến nghị trong bản báo cáo này (bao gồm cả các nhận định cá nhân) được dựa trên các nguồn thông tin tin cậy; tuy nhiên SSI không đảm bảo chắc chắn sự chính xác hoàn toàn và đầy đủ của các nguồn thông tin này. Các nhận định trong báo cáo được đưa ra dựa trên cơ sở phân tích chi tiết, cẩn thận, theo đánh giá chủ quan của người viết và là hợp lý trong thời điểm đưa ra báo cáo. Các nhận định trong báo cáo có thể thay đổi bất kỳ lúc nào mà không báo trước. Báo cáo này không nên được diễn giải như một đề nghị mua hay bán bất cứ một cổ phiếu nào. SSI, các công ty con của SSI, giám đốc, nhân viên của SSI và các công ty con có thể có lợi ích trong các công ty được đề cập tới trong báo cáo này. SSI có thể đã, đang và sẽ tiếp tục cung cấp dịch vụ cho các công ty được đề cập tới trong báo cáo. SSI sẽ không chịu trách nhiệm đối với tất cả hay bất kỳ thiệt hại nào hay sự kiện bị coi là thiệt hại đối với việc sử dụng toàn bộ hay một phần thông tin hoặc ý kiến trong báo cáo này.

3. THÔNG TIN LIÊN HỆ

Phòng Phân tích & TVĐT Khách hàng cá nhân

Nguyễn Đức Hùng Linh
Giám đốc,
linhndh@ssi.com.vn

Nguyễn Lý Thu Nga
Chuyên viên
nganlt@ssi.com.vn

Nguyễn Lý Thu An
Trợ lý phân tích
annlt@ssi.com.vn

Phạm Minh Quân
Chuyên gia Phân tích kỹ thuật
quanpm@ssi.com.vn

Đinh Thị Xuân Hương
Chuyên viên
huongdtx@ssi.com.vn

Quách Đức Khánh
Trợ lý phân tích
khanhqd@ssi.com.vn

Phạm Thị Thu Hiền
Chuyên viên phân tích
hienptt@ssi.com.vn

Lê Huyền Trang
Trợ lý phân tích
tranglh@ssi.com.vn