

Kết quả giao dịch

VN-Index



480,0 **-1,1** **-0,2%**

Trong ngày Bình quân 50 ngày

KLGD (triệu cp)	30,8	90,9
GTGD (tỷ đồng)	464	1.473

Top 5 cổ phiếu có KLGD lớn nhất trong ngày

Cổ phiếu	Giá đóng cửa	% tăng/giảm	KLGD (triệu cp)
HAG	20.400	-1.4	2.3
ITA	6.700	-1.5	2.0
OGC	10.700	1.9	1.6
VHG	4.500	-6.3	1.6
CMX	6.600	-5.7	1.0

♦ Tiêu điểm

Nhân hàng: Bất ngờ NHNN tiếp tục tổ chức đấu thầu vàng sau 30/06/2013

Hàng | 2

Chỉ số PMI Việt Nam tháng 6/2013: Thấp nhất trong 11 tháng qua

Hòa | 2

♦ Cổ phiếu khuyến nghị

CII – Thiếu động lực – BÁN (ngắn hạn – Giá MT: 16.200 đồng)

Nam, Duy | 5

♦ Nhận định thị trường

Dữ liệu PMI (nhà quản trị mua hàng) của HSBC trong tháng Sáu xuống mức 46,4 từ mức 48,8 trong tháng Năm, thấp nhất trong 11 tháng gần nhất. Số liệu này cho thấy triển vọng trong lĩnh vực sản xuất của Việt Nam vẫn chưa có nhiều điểm sáng. Đây là thông tin nổi bật nhất trong phiên 1/7, tiếp tục ảnh hưởng không tốt tới tâm lý các nhà đầu tư. Trong bối cảnh thị trường đã đảo chiều khỏi xu hướng tăng, dữ liệu củng cố cho sự quyết tâm của người bán, đẩy thị trường giảm điểm phiên thứ hai, tạo thành nền thấp hơn trên đồ thị.

Chúng tôi đánh giá rằng xu hướng ngắn hạn của VN-Index tiếp tục là giảm điểm. Mặc dù hỗ trợ tại khu vực 461 điểm cho thấy vai trò kỹ thuật của nó, xu hướng giảm vẫn chưa bị vô hiệu hóa. Bên cạnh đó, khối lượng giao dịch giảm mạnh xuống 31 triệu cổ phiếu, thấp hơn nhiều cho với mức trung bình giao dịch 50 ngày đạt khoảng 55 triệu. Chiều hướng thấp dần của khối lượng đưa chúng tôi tới đánh giá rằng các đợt phục hồi (nếu có) là không bền vững. Do đó, quan điểm của chúng tôi là các nhà đầu tư nên tiếp tục nắm giữ tỷ trọng cổ phiếu thấp để giảm rủi ro. Chưa có cơ hội rõ rệt trong giai đoạn hiện tại.

Cùng ngày, việc Ngân hàng Nhà nước thông báo tiếp tục đấu thầu 40.000 lượng vàng trong phiên 2/7 làm chúng tôi bất ngờ. Tuy nhiên, chúng tôi cho rằng nguồn vàng này từ kho dự trữ của Ngân hàng Nhà nước thay vì nhờ nhập khẩu trực tiếp và như vậy sẽ tránh được tác động tới tỷ giá. (Nguyễn Hoài Nam)

Tiêu điểm

Bất ngờ NHNN tiếp tục tổ chức đấu thầu vàng sau 30/06/2013

Vũ Thị Thúy Hằng

NHNN công bố sẽ tiếp tục tổ chức đấu thầu 40,000 lượng vàng vào ngày mai 2/7/2013 khi mà hạn chót về tất toán trạng thái vàng của các NHTM đã kết thúc vào 30/06/2013. Từ 28/3 đến nay, NHNN đã chào thầu 1,058 triệu lượng vàng và bán được 957.000 lượng, chênh lệch giữa lượng vàng chào thầu và lượng vàng đã bán là 101,000 lượng.

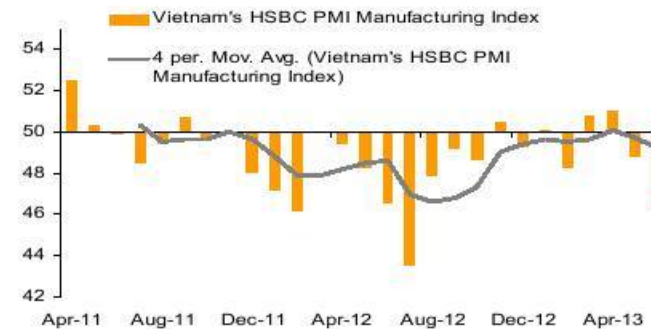
Cũng như các NHTM, chúng tôi cũng khá bất ngờ với phiên đấu thầu này của NHNN. Trong bài phân tích trước vào [ngày 28/06/2013](#), chúng tôi đã kỳ vọng NHNN sẽ không tiếp tục nhập khẩu vàng vì như vậy sẽ ảnh hưởng không nhỏ đến bài toán tỷ giá. Chúng tôi cho rằng số vàng này là nguồn vàng còn dư từ các đợt đấu thầu lần trước hơn là việc NHNN vẫn tiếp tục nhập khẩu mới về để bán.

Chỉ số PMI Việt Nam tháng 6/2013: Thấp nhất trong 11 tháng qua

Nguyễn Trung Hòa

Tập đoàn HSBC công bố chỉ số quản trị nhà mua hàng PMI Việt Nam tháng 6/2013 tiếp tục thất vọng với mức giảm mạnh nhất trong 11 tháng qua chỉ còn 46,4 điểm từ mức 48,8 điểm trong tháng 5 vừa qua và là tháng thứ hai liên tiếp đứng dưới ngưỡng 50 điểm (dưới 50 điểm cho thấy hoạt động sản xuất của nền kinh tế đang thu hẹp). Điều đáng lưu ý là lực cầu yếu từ thị trường nội địa chính là nguyên nhân của sự sụt giảm trên trong khi các đơn hàng xuất khẩu chỉ giảm nhẹ. Vì vậy, nhu cầu lao động và hoạt động mua hàng đều giảm mạnh trong tháng 6 vừa qua. Mặt khác, chỉ số tồn kho gia tăng trở lại với tốc độ mạnh nhất trong năm.

Điều này tiếp tục kiểm chứng quan điểm của chúng tôi trong lần bình luận kết quả chỉ số PMI trong tháng 5 ([ngày 3/6](#)) rằng nền kinh tế trong nước vẫn còn gặp rất nhiều khó khăn mặc dù chính phủ đã ban hành nhiều chính sách hỗ trợ trong thời gian qua. Lạm phát chỉ tăng nhẹ 0,05% trong tháng 6 trong khi tổng mức bán lẻ hàng hóa và dịch vụ tiêu dùng (chỉ báo đo lường cầu của nền kinh tế) thực tế chỉ tăng 4,9% trong 6 tháng đầu năm. Có thể thấy lực cầu của nền kinh tế hiện nay đang rất yếu. Hơn nữa, lượng hàng tồn kho cao cũng đồng nghĩa với việc hoạt động sản xuất của nền kinh tế sẽ thu hẹp lại trong thời gian giải phóng lượng hàng tồn kho. Vì vậy, chúng tôi sẽ không ngạc nhiên nếu chỉ số PMI trong tháng tới tiếp tục dưới ngưỡng 50 điểm. Lực cầu yếu và ngành sản xuất đang thu hẹp càng củng cố suy đoán của chúng tôi rằng tăng trưởng kinh tế năm 2013 khó có thể đạt được mục tiêu 5,5% của chính phủ.



Nguồn: HSBC, MBKE.

Tin trong ngày

Giá xăng tăng 1,5% lên 24.110 đồng/lít

Nguyễn Trung Hòa

Liên bộ Tài chính và Công thương cho phép các doanh nghiệp kinh doanh xăng dầu tăng giá bán lên 1,5% lên 24.110 đồng/lít đối với xăng A92, 1,7% lên 21.840 đồng/lít đối với dầu diesel, 1,4% lên 21.600 đồng/lít đối với dầu hỏa và 1,7% lên 19.070 đồng/kg đối với dầu madut kể từ ngày 28/6 vừa qua. Ngoài ra, Bộ còn quyết định giữ nguyên mức trích quỹ bình ổn giá 300 đồng/lít xăng và 100 đồng/kg đối với dầu madut và giảm 100 đồng xuống còn 200 đồng/lít đối với diesel và dầu hỏa. Điều đáng chú ý là quyết định tăng giá xăng dầu được đưa ra trong bối cảnh giá xăng dầu thành phẩm trên thị trường Singapore (thị trường nhập khẩu chính của Việt Nam) đang có xu hướng giảm nhẹ. Chúng tôi ước tính, giá cơ sở của xăng A92 dựa vào giá bình quân 30 và bao gồm các loại thuế, phí (trừ thuế bảo vệ môi trường) là 23.686 đồng/lít, thấp hơn giá bán lẻ mới điều chỉnh là 424 đồng/lít (1,76%). Tuy nhiên, nếu tính thuế bảo vệ môi trường 1.000 đồng/lít thì giá cơ sở của xăng A92 sẽ là 24.686 đồng/lít, cao hơn giá bán lẻ 576 đồng/lít (2,39%). Chúng tôi chưa rõ cách tính phí bảo vệ môi trường và chi phí này có được tính vào giá cơ sở của xăng A92 hay chưa. Nếu chi phí này thật sự được tính vào giá cơ sở xăng dầu thì chúng tôi dự đoán sẽ tiếp tục có 1 đợt điều chỉnh tăng giá xăng dầu trong khoảng 2 tuần tới (thời gian giữa 2 lần tăng giá là 10 ngày) mà chúng tôi cho là hoàn toàn có khả năng xảy ra. Tương tự, các công ty gas cũng đã điều chỉnh giá bán lẻ gas tăng 13.000 đồng/bình 12 lít (3,59%) lên 375.000-380.000 đồng/bình 12 lít. Các công ty gas lý giải nguyên nhân tăng giá chính là do giá gas trên thị trường thế giới cộng chi phí vận chuyển tăng cao.

Như vậy, với tổng quyền số của nhóm xăng dầu và gas trong rổ hàng hóa CPI là khoảng 4% thì việc tăng giá này sẽ trực tiếp làm chỉ số CPI tăng khoảng 0,07%, trong đó khoảng 50% của số này sẽ được phản ánh vào chỉ số CPI tháng 7 sắp tới. Tuy nhiên, tác động gián tiếp từ việc tăng giá này chắc chắn sẽ lớn hơn nhiều so với tác động trực tiếp. Theo thông tin chúng tôi được biết thì có thể giá cước vận tải (chiếm gần 10% trong rổ CPI) sẽ được điều chỉnh tăng trong thời gian tới. Vì vậy chúng tôi cho rằng chỉ số CPI tháng 7 có thể sẽ tăng cao hơn so

với mức 0,05% của tháng 6. Mặc dù vậy, khả năng chỉ số CPI tăng mạnh trở lại xảy ra rất thấp do lực cầu của nền kinh tế hiện đang khá yếu như chúng tôi đã từng đề cập trước đây.

Bất động sản: Người mua nhà thu nhập thấp được giảm 50% thuế VAT

Nguyễn Quang Duy

Kể từ ngày 1/7, người mua nhà ở xã hội và nhà ở thương mại có diện tích dưới 70m² và giá bán dưới 15tr/m² sẽ chỉ phải chịu thuế VAT 5% thay vì 10% như trước đây. Đây là 1 thông tin có thể hỗ trợ người mua nhà trong thời gian tới. Tuy nhiên theo tính toán của chúng tôi với 1 căn hộ như trên bao gồm VAT (5%) có giá khoảng 1,1 tỷ và với mức hỗ trợ lãi suất 6% năm trong 10 năm thì mức trả lãi và gốc lên tới 10tr/tháng, đây không phải mức dễ dàng với nhiều hộ gia đình. Theo chúng tôi, nếu thời hạn cho vay kéo dài 20 năm thì mức trả 6,3tr/tháng sẽ hợp lý hơn. Ở các nước phát triển thời hạn cho vay mua nhà thường kéo dài 20-30 năm. Vì thế chúng tôi cho rằng cú hích này vẫn chưa đủ mạnh để đẩy thị trường BĐS đi xa hơn.

MPC: Chưa thấy dấu hiệu phục hồi

Đặng Thị Kim Thoa

Trái ngược với sự sụt giảm của xuất khẩu cá tra, kim ngạch xuất khẩu tôm của Việt Nam ước đạt 1,031 tỷ USD trong 6 tháng đầu năm 2013, tăng 1,5% so với cùng kỳ năm ngoái. Sự tăng trưởng này chủ yếu nhờ đóng góp từ thị trường Trung Quốc. Xuất khẩu tôm sang thị trường này đã tăng tới 17,9% đạt 108,5 triệu USD. Ngoài ra, Trung Quốc cũng đã vượt qua EU để trở thành thị trường lớn thứ ba về tiêu thụ tôm của Việt Nam.

Mặc dù vậy, chúng tôi cho rằng doanh thu của Minh Phú (MPC) trong 6 tháng đầu năm cũng như trong năm 2013 chỉ tăng nhẹ 2% (giá bán giảm 3% vs sản lượng

tăng khoảng 5%) do thị trường xuất khẩu chính của MPC là Mỹ (chiếm 35% giá trị xuất khẩu) và Nhật Bản (chiếm hơn 20% giá trị xuất khẩu) – những thị trường đang có nhiều khó khăn. Chúng tôi cho rằng giá xuất khẩu vào Mỹ của MPC sẽ giảm do mức thuế trợ cấp 5,08% mà MPC phải gánh từ tháng 8. Cần nói thêm rằng mức thuế mới này là một bất lợi cho MPC khi xuất khẩu vào thị trường Mỹ do mức thuế DOC áp cho một số nước khác thấp hơn như Thái Lan – nước xuất khẩu tôm lớn nhất thế giới chỉ ở mức 2,09%, Indonesia và Ecuador là 0%. Điều này sẽ làm tăng áp lực lên MPC do MPC buộc phải giảm giá bán cho nhà nhập khẩu (người phải trả mức thuế này) để tạo ra mức giá bán cạnh tranh so với các nước khác. Trong khi đó, chính sách giảm giá đồng yên dẫn đến nhu cầu tiêu thụ tại thị trường Nhật Bản giảm.

Giá bán trung bình kỳ vọng từ những thị trường lớn như Mỹ và Nhật Bản giảm 3%, chúng tôi cho rằng lợi nhuận gộp biên của MPC trong năm vì vậy sẽ giảm từ 11,1% xuống còn 8,5%. Tuy nhiên, lợi nhuận công ty trong năm 2013 kỳ vọng tăng từ 17 tỷ đồng lên 83 tỷ đồng nhờ chi phí tài chính ròng giảm 42% (nhờ chi phí lãi vay giảm do lãi suất giảm và lãi chênh lệch tỷ giá tăng) và CPBH&QLDN/DT giảm từ 6,1% xuống còn 5,3%. MPC đang có tỷ lệ nợ ròng/vốn chủ sở hữu lên đến 2,2 lần. MPC đang giao dịch ở mức P/E dự phóng khá cao khoảng 20 lần, gần gấp ba so với các công ty thủy sản trong nước.

CII: Thiếu động lực – BÁN (ngắn hạn)

Nguyễn Hoài Nam

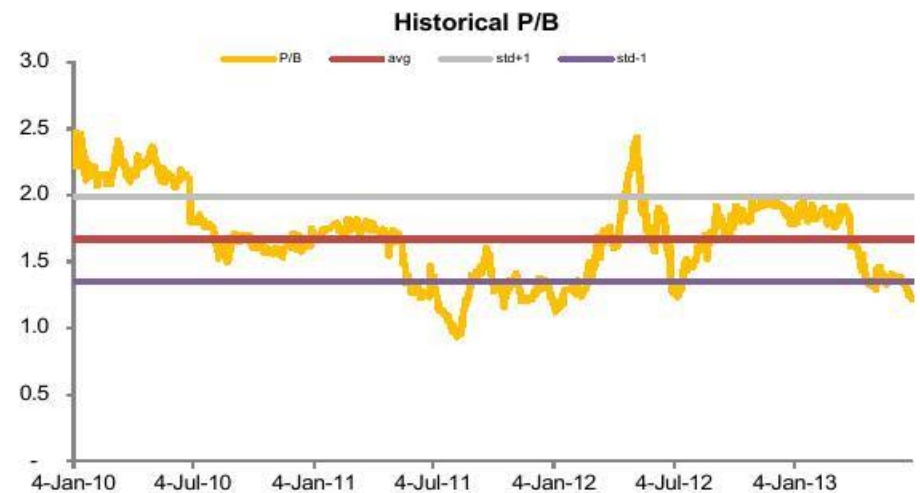
- **Xu hướng giảm kéo dài:** CII yếu đi sau khi phá vỡ hỗ trợ rất quan trọng tại 22.900. Sau khi thiết lập đáy 19.100, CII biến động trên mức này trong một tháng rưỡi trước khi rớt xuống. Như vậy, CII đang tiếp tục có chiều hướng giảm với liên tục các mức thấp mới.
- **Tín hiệu kỹ thuật xấu:** MACD Histogram trượt dần, nằm phía dưới đường tín hiệu, xác nhận chiều hướng giảm. RSI chỉ đạt 26.4 điểm, hàm ý rằng bên bán đang chiếm quyền chủ động tuyệt đối.
- **Khối lượng giao dịch rất thấp:** Khối lượng khớp lệnh của CII đang đặc biệt thấp, chỉ đạt 200.000 cổ phiếu so với mức giao dịch trung bình 600 ngàn cổ phiếu trong 50 ngày gần nhất. Điều này cho thấy sau các nỗ lực đẩy giá khỏi 19.100 không thành công, cổ phiếu này đang mất đi động lực.
- Chúng tôi khuyến nghị bán CII ở mức giá hiện tại 18.000. Mức dừng lỗ ở 19.100. Mục tiêu ở 16.200. **BÁN.**



Về cơ bản

Nguyễn Quang Duy

- **Kế hoạch kinh doanh 2013 kém ấn tượng.** Kế hoạch doanh thu và lợi nhuận 2013 lần lượt đạt 1.082 tỷ đồng và LNST đạt 311 tỷ đồng. LNST 2013 của công ty giảm 30% n/n do công ty sẽ không có lợi nhuận đột biến như 2012 từ bán cổ phần tại CTCP cấp nước Kênh Đông. Ngoài ra, CII cũng xác định sẽ không tăng trưởng lợi nhuận đột biến trong vòng 3 năm để cho mục tiêu dài hạn.
- **Nền tảng cơ bản tốt trong dài hạn.** Dù kế hoạch 2013 không ấn tượng, chúng tôi vẫn đánh giá CII là công ty có triển vọng dài hạn. Lĩnh vực thu phí đường bộ rất ổn định. Công ty có kinh nghiệm và uy tín trong phát triển cơ sở hạ tầng tại Việt Nam. CII có uy tín đối với các cơ quan quản lý nhà nước và các đối tác kinh doanh.
- **Cấu trúc cổ đông ổn định.** Với cấu trúc cổ đông gồm nhiều đối tác uy tín trong và ngoài nước như HFIC, tập đoàn Ayala và quỹ Jaccar, CII có lợi thế nhất định trong việc huy động vốn thực hiện các dự án đầu tư của mình trong dài hạn.
- **Định giá hơi cao.** Chỉ số PE dự phóng năm 2013 ở mức 9,4 lần và PB đang giao dịch ở mức 1,2 lần, đây là mức thấp so với PB trung bình của nó.



Phân tích kỹ thuật

Nguyễn Thanh Lâm

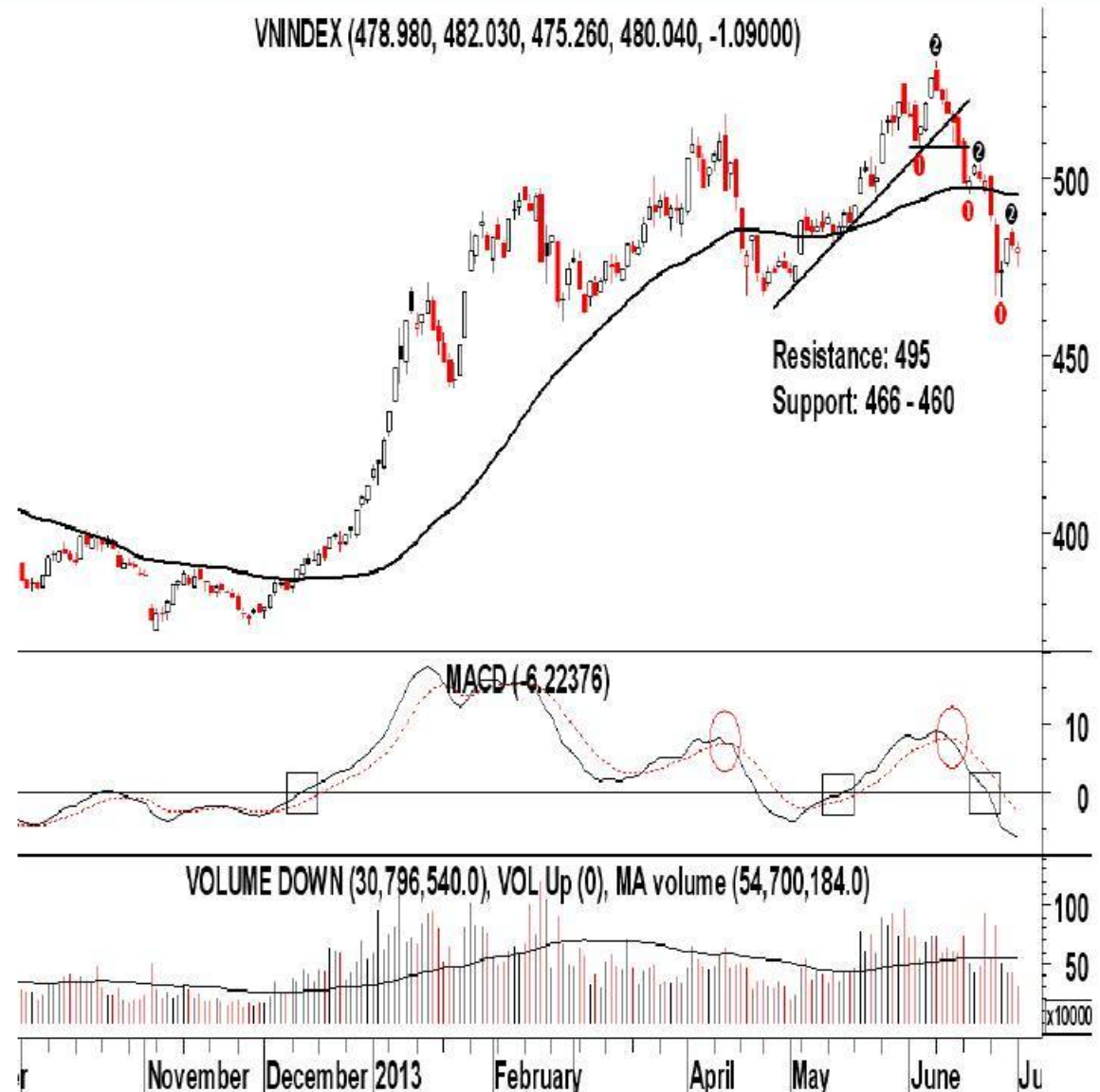
VN-Index: Giảm nhẹ đầu tuần

- VN-Index có phiên giảm thứ hai liên tiếp. Trái với phiên trước, sự phục hồi đã đến vào cuối phiên khiến mức điểm giảm có phần "nhẹ nhàng" hơn đôi chút (nếu chỉ xét trong phiên, mức đóng cửa thật ra cao hơn mở cửa).
- Dù mức độ giảm có chậm lại vào đầu tuần, VN-Index vẫn đang bảo lưu các nguyên tắc đỉnh, đáy liền sau thấp hơn tính cho đến hiện tại, quá trình điều chỉnh giảm của đường giá vì thế chưa có xác nhận kết thúc.
- Vùng hỗ trợ của VN-Index tại khu vực 460-466 điểm, việc thị trường trong tuần trước phản ứng bật tăng tại khu vực này là điều đáng chú ý, cho thấy ngưỡng hỗ trợ đang phát huy hiệu quả. Điều đáng chú ý, cho thấy ngưỡng hỗ trợ đang phát huy hiệu quả. Tuy nhiên, điều này vẫn chưa đủ khiến chúng tôi thay đổi quan điểm về xu hướng ngắn hạn của thị trường.
- KLGD lại tạo kỷ lục mới khi giảm về mức thấp nhất trong gần hai tháng qua. KLGD thấp cho thấy sự thận trọng của nhà đầu tư đang gia tăng và dòng tiền trên thị trường cũng hoạt động mờ mức yếu.
- Chỉ báo kỹ thuật vẫn theo hướng tiêu cực. MACD tiếp tục rơi về các mức thấp hơn bên dưới đường tín hiệu và đường 0. MA-50 vẫn di chuyển bên trên đường giá, đóng vai trò như 1 ngưỡng kháng cự tại khu vực 495 điểm.
- **QUAN TRỌNG:** Dù đà giảm có chậm lại đôi chút, chưa có gì đảm bảo rằng quá trình điều chỉnh hiện tại đã thật sự kết thúc.

Chiến lược Đầu tư

- Chúng tôi tiếp tục giữ quan điểm thận trọng và khuyến nghị nhà đầu tư vẫn nên đứng ngoài thị trường, duy trì một tỷ trọng cổ phiếu ở mức thấp.

VNINDEX (478.980, 482.030, 475.260, 480.040, -1.09000)



Phân tích kỹ thuật

Nguyễn Thanh Lâm

HNX-Index: Chốt chặn quan trọng

- HNX-Index có phiên giảm thứ hai liên tiếp và mức độ giảm là mạnh hơn so với phiên trước đó. Với phiên giảm này, khu vực chốt chặn MA-50 một lần nữa được thử thách.
- Đây đã là phiên thứ 5 liên tiếp đường giá tiếp cận sát bên trên đường MA-50 và kiểm tra mức độ nâng đỡ của khu vực này, có thể xem đây như ngưỡng hỗ trợ gần nhất của đường giá. Nếu chốt chặn này bị bẻ gãy, quá trình điều chỉnh giảm của HNX-Index sẽ tiếp tục xảy ra.
- Hỗ trợ xa hơn tại khu vực 59,5 điểm trong khi kháng cự tại mức 65,3 điểm – khu vực đỉnh gần nhất trước đó.
- Thanh khoản giảm về mức thấp nhất trong hai tháng qua, đây cũng là vùng thanh khoản thấp nhất của năm 2013. Thanh khoản suy kiệt cho thấy trạng thái chán nản của thị trường đang ở mức cao.
- Tín hiệu kỹ thuật phát triển theo hướng tiêu cực. MACD đã cắt trở lại đường 0, trong quá khứ điều này được hiểu là sự ủng hộ cho quá trình điều chỉnh giảm tiếp diễn. Rủi ro phá vỡ MA-50 ngày cũng có xác suất khá cao
- **QUAN TRỌNG:** Tình hình vẫn diễn ra theo chiều bi quan, một sự xâm phạm MA-50 ngày trong các phiên tới sẽ là tín hiệu rõ ràng tiếp theo về nhìn nhận quá trình điều chỉnh giảm đang tiếp diễn.

Chiến lược Đầu tư

- Các nhà đầu tư nên tiếp tục giữ tỷ trọng cổ phiếu ở mức thấp để tránh rủi ro trong chiều hướng giảm.



Bảng theo dõi cổ phiếu khuyến nghị

Mã CP	Mua/bán (*)	Trạng thái	Giá mua/bán	Giá hiện tại (**)	Giá mục tiêu	Giá dừng lỗ	Lãi/lỗ tiềm năng	Lãi/lỗ đã ghi nhận	Ngày mở trạng thái	Ngày đóng trạng thái	Lưu ý
PNJ	Bán	Đang mở	26.7	26.5	23.2	28.9	0.8%		26-Apr-13		
LCG	Bán	Đang mở	6.4	6.2	5.7	7.2	3.2%		12-Jun-13		
MSN	Bán	Đang mở	99.5	91.5	85.0	111.0	8.7%		14-Jun-13		
REE	Bán	Đang mở	24.8	24.3	22.4	27.2	2.1%		18-Jun-13		
BTP	Bán	Đang mở	14.5	13.3	12.3	15.7	9.0%		18-Jun-13		
PTB	Bán	Đang mở	26.2	27.0	22.3	28.4	-3.0%		18-Jun-13		
VIS	Bán	Đang mở	13.3	12.2	11.7	15.0	9.0%		19-Jun-13		
PGS	Bán	Đang mở	18.9	18.4	16.0	20.8	2.7%		19-Jun-13		
HUT	Bán	Đang mở	7.8	7.2	6.9	8.4	8.3%		20-Jun-13		
PVC	Bán	Đang mở	17.2	16.0	15.2	18.7	7.5%		20-Jun-13		
HPG	Bán	Đang mở	29.3	27.7	24.6	32.2	5.8%		21-Jun-13		
OGC	Bán	Đang mở	11.3	10.7	10.0	12.5	5.6%		21-Jun-13		
SCR	Bán	Đang mở	6.9	6.8	5.6	8.0	1.5%		25-Jun-13		
GAS	Bán	Đang mở	58.0	59.5	52.0	61.0	-2.5%		25-Jun-13		
GMD	Bán	Đang mở	26.0	25.0	21.8	30.8	4.0%		26-Jun-13		
PPC	Bán	Đang mở	22.4	23.8	18.3	24.8	-5.9%		26-Jun-13		

(*) Lưu ý Việt Nam chưa có luật cho việc “mượn bán trước” cổ phiếu nên chúng tôi đưa ra khuyến nghị “bán” chỉ nhằm ám chỉ đặc tính hiện nay của cổ phiếu này.

(**) Giá hiện tại chính là giá đóng cửa phiên giao dịch ngày hôm nay đối với những cổ phiếu đang mở trạng thái, Riêng đối với những cổ phiếu đã đóng trạng thái thì giá hiện tại được ghi nhận là mức giá tại thời điểm đóng trạng thái.

(1) Do cổ phiếu này đã tăng về mức giá dừng lỗ nên chúng tôi thực hiện đóng lại vị thế bán đã mở, với mức lỗ ghi nhận tương ứng

(2) Do tình hình thị trường thay đổi nên chúng tôi thực hiện chốt lời sớm đối với cổ phiếu này với mức lợi nhuận ghi nhận là tương ứng

(3) Do tình hình thị trường thay đổi nên chúng tôi thực hiện cắt lỗ sớm đối với các cổ phiếu này với mức lỗ ghi nhận tương ứng.

(4) Do cổ phiếu này đã đạt mục tiêu đề ra nên chúng tôi thực hiện đóng lại vị thế mua đã mở ra trước đó với mức lợi nhuận ghi nhận tương ứng.

BỘ PHẬN NGHIÊN CỨU PHÂN TÍCH – KHỐI KHÁCH HÀNG CÁ NHÂN

Nguyễn Thị Ngân Tuyền

Giám đốc

(84) 8 44 555 888 x 8081 | tuyen.nguyen@maybank-kimeng.com.vn

- Thực phẩm và đồ uống
- Dầu khí

Nguyễn Trung Hòa

Phó Giám đốc

(84) 8 44 555 888 x 8088 | hoa.nguyen@maybank-kimeng.com.vn

- Vĩ mô
- Thép
- Đường
- Cao su
- Săm lốp

Trịnh Thị Ngọc Điệp

(84) 4 44 555 888 x 8208 | diep.trinh@maybank-kimeng.com.vn

- Công nghệ
- Năng lượng
- Xây dựng

Đặng Thị Kim Thoa

(84) 8 44 555 888 x 8083 | thoa.dang@maybank-kimeng.com.vn

- Tiêu dùng
- Công nghiệp
- Thủy sản

Vũ Thị Thúy Hằng

(84) 8 44 555 888 x 8087 | hang.vu@maybank-kimeng.com.vn

- Ngân hàng
- Bảo hiểm

Nguyễn Thị Sony Trà Mi

(84) 8 44 555 888 x 8084 | mi.nguyen@maybank-kimeng.com.vn

- Cảng biển
- Dược

Nguyễn Quang Duy

(84) 8 44 555 888 x 8082 | duy.nguyenquang@maybank-kimeng.com.vn

- Bất động sản

Nguyễn Hoài Nam

(84) 4 44 555 888 x 8029 | nam.nguyen@maybank-kimeng.com.vn

- Phân tích kỹ thuật

Nguyễn Thanh Lâm

(84) 8 44 555 888 x 8086 | thanhlam.nguyen@maybank-kimeng.com.vn

- Phân tích kỹ thuật

KHUYẾN CÁO

Bản Tin MBKE là sản phẩm của Công ty Chứng khoán Maybank Kim Eng (MBKE), phát hành hằng ngày đến quý khách hàng.

Bản tin này cung cấp thông tin và những ý kiến chỉ dành cho mục đích tham khảo. Bản tin không có ý định và mục đích cấu thành những lời khuyên tài chính, đầu tư, giao dịch hay bất kỳ lời khuyên nào khác. Bản tin không được phân tích như một sự xúi giục hay một yêu cầu mua hay bán bất kỳ chứng khoán nào. Thông tin và những lời bình luận không có ý tán thành hay khuyến nghị cho bất kỳ loại chứng khoán hay những phương tiện đầu tư khác.

Bản tin này dựa vào những thông tin đại chúng, Maybank Kim Eng cố gắng trong phạm vi có thể sử dụng thông tin đầy đủ và đáng tin cậy, nhưng chúng tôi không khẳng định những thông tin đưa ra là hoàn toàn chính xác và đầy đủ. Người đọc cũng nên lưu ý rằng ngoại trừ điều ngược lại được nêu ra. Maybank Kim Eng và bên cung cấp dữ liệu thứ 3 không đảm bảo về tính chính xác, đầy đủ và kịp thời của dữ liệu mà chúng tôi cung cấp và sẽ không chịu trách nhiệm cho bất cứ sự thiệt hại nào liên quan đến việc sử dụng những dữ liệu đó.

Tất cả quyền được đảm bảo. Từng phần hoặc toàn bộ bản tin này không được sửa chữa, sao chép bằng bất cứ hình thức nào nếu không có sự chấp thuận bằng văn bản của MBKE.

HỘI SỞ

Lầu 1, 255 Trần Hưng Đạo, Quận 1, TP, HCM
Tel: +84 8 3838 6636
Fax: +84 8 3838 6639
Call Center: (08) 44 555 888
Website: www.kimeng.com.vn

CHI NHÁNH HÀ NỘI

14 - 16 Hàm Long, Phường Phan Chu Trinh,
Quận Hoàn Kiếm, TP, Hà Nội
Tel: +84 4 2221 2208
Fax: +84 4 2221 2209
Call Center: (04) 44 555 888

CHI NHÁNH CHỢ LỚN

982-984-986-986A Nguyễn Trãi, Quận 5, TP, HCM
Tel: +84 8 3853 6888
Fax: +84 8 3859 0699
Call Center: (08) 44 555 888

CHI NHÁNH PHÚ NHUẬN

456 Phan Xích Long, P2, Q.Phú Nhuận, TP,
HCM
Tel: (08) 62 927 029
Fax: (08) 62 927 019
Call Center: (08) 44 555 888

CHI NHÁNH ĐỒNG NAI

139 Hà Huy Giáp, TP, Biên Hòa, Đồng Nai
Tel: +84 61,3940490
Fax: +84 61,3940499

CHI NHÁNH HẢI PHÒNG

Tầng 3, Tòa nhà DG tower, Số 15 Trần Phú,
Q.Ngô Quyền, Hải Phòng
Tel: +84 313 250250
Fax: +84 313 250000

CHI NHÁNH ĐÀ NẴNG

Lầu 2, 482 Hoàng Diệu, Quận Hải Châu, TP, Đà Nẵng
Tel: +84 511 3868 660
Fax: +84 511 3868 661
Call Center: (0511) 44 555 888

CHI NHÁNH VŨNG TÀU

27-29-31 Trung Nhị, Phường 1, TP, Vũng Tàu
Tel: +84 64 3577 677
Fax: +84 64 3577 666

CHI NHÁNH CẦN THƠ

28-33 Phạm Ngọc Thạch, Quận Kinh Kiều, TP,
Cần Thơ
Tel: +84 710 3760 200
Fax: +84 710 3760 201

CHI NHÁNH AN GIANG

Lầu 3 TTTM Nguyễn Huệ, 9/9 Trần Hưng Đạo,
Long Xuyên, An Giang
Tel: (84) 76 3922 229 - Fax: (84) 76 3922 899
Call Center: (08) 44 555 888