

Kết quả giao dịch

VN-Index



492,4 **+0,58** **+0,12%**

Trong ngày BQ 50 ngày

KLGD (triệu cp)	28,0	52,2
GTGD (tỷ đồng)	461	934

Top 5 cổ phiếu có KLGD lớn nhất trong ngày

Cổ phiếu	Giá đóng cửa	% tăng/giảm	KLGD (triệu cp)
PVT	5.800	3.6	1.7
HAR	12.800	6.7	1.3
ITA	5.800	1.8	1.2
UC	7.600	-1.3	1.1
HQC	5.600	1.8	1.0

◆ Tiêu điểm

CPI T8/2013: Cú sốc giá cả tăng cao

Hòa | 2

◆ Cổ phiếu khuyến nghị

NTP: Cơ bản tốt – Xu hướng tăng – MUA (ngắn hạn – Giá MT: 58.000 đồng)

Nam, Thoá | 5

DOC: Xác suất tăng vẫn cao – MUA (nhắc lại)

Lâm | 6

◆ Nhận định thị trường

Nam

VN-Index lên nhẹ, nới rộng chuỗi tăng điểm lên phiên thứ ba liên tục. Mặc dù mức tăng thấp, chỉ 0,1%, nhưng đặt trong bối cảnh giá điện tăng 5%, có thể coi phản ứng của thị trường là tích cực. Chúng tôi khá bất ngờ với việc giá điện được điều chỉnh tăng ngay sau giá xăng, và nhất là khi lạm phát đang có dấu hiệu tăng nhẹ trở lại. Mặc dù các công ty ngành điện không được hưởng lợi tức thời từ việc tăng giá điện do EVN chưa điều chỉnh giá mua điện, các nhà đầu tư tỏ ra phấn khích với các cổ phiếu trong ngành hoặc có liên quan : BTP (+2,7%), PPC (+1,8%), VSH (+0,4%), VNE (7,0%), KHP (+2,4%)... Ngoài trừ các cổ phiếu ngành điện có hoạt động mạnh, phần còn lại của thị trường không nổi trội. Các cổ phiếu vốn hóa lớn như GAS, VNM đều đứng ở tham chiếu.

Khối lượng giao dịch của cả hai sàn chỉ đạt khoảng 40 triệu cổ phiếu, trong đó khối lượng của HNX đạt mức thấp nhất kể từ tháng 7/2009. Khối ngoại bán ròng 1,6 triệu cổ phiếu trên sàn HSX, trong đó đặc biệt tại các cổ phiếu vốn hóa cao như BVH, VIC, VCB.

Với thanh khoản thấp và tâm lý chúng vẫn dè dặt, chúng tôi cho rằng các nhà đầu tư chỉ nên giữ tỷ trọng cổ phiếu vừa phải và tập trung vào nắm giữ các mã cơ bản tốt hơn là cố gắng lướt sóng ngắn hạn.

Tiêu điểm

CPI T8/2013: Cú sốc giá cả tăng cao

Nguyễn Trung Hòa

Theo sau việc tăng giá xăng gần 2% vào ngày 17/7 vừa qua, mặt bằng giá cả hàng hóa trên thị trường tiếp tục chứng kiến sự tăng giá của nhiều loại hàng hóa khác. Cụ thể, giá điện bán lẻ vừa được Tập đoàn điện lực Việt Nam (EVN) điều chỉnh tăng 5% lên 1.508,85 đồng/kWh (chưa bao gồm thuế VAT) kể từ ngày 1/8. Tương tự, giá gas bán lẻ cũng tăng gần 2,7% lên khoảng 385.000-390.000 đồng/bình 12kg và giá sữa cũng được điều chỉnh tăng từ 5-20% tùy sản phẩm. Quan trọng hơn, từ ngày 1/8 thì giá 712 dịch vụ y tế tại Hà Nội sẽ được điều chỉnh tăng mạnh.

EVN cho biết lần điều chỉnh tăng giá điện lần này là do giá than và giá khí cung cấp cho ngành điện tăng mạnh từ 37-41% từ ngày 20/4/2013. Điểm sáng trong lần tăng giá điện này là việc EVN cam kết không thay đổi mức giá bán điện sinh hoạt từ 0 đến 50 kWh áp dụng cho hộ nghèo và thu nhập thấp. Mặc dù trước đó chúng tôi đã dự báo giá điện có thể sẽ tăng 5-10% trong năm nay nhưng chúng tôi cũng khá bất ngờ về thời điểm điều chỉnh tăng giá điện hiện nay vì lạm phát đang có dấu hiệu tăng mạnh trở lại. Chúng tôi cho rằng việc giá điện tăng 5% sẽ trực tiếp làm CPI tăng 0,15%, trong đó một nửa trong số này sẽ được phản ánh trong CPI tháng 8 và phần còn lại sẽ được phản ánh trong CPI tháng 9. Ngoài ra, tác động gián tiếp của việc tăng giá điện có thể làm CPI tăng khoảng 0,2-0,3% trong thời gian từ tháng 8-9. Tương tự, giá gas tăng 3% được dự báo sẽ làm CPI tăng khoảng 0,03%.

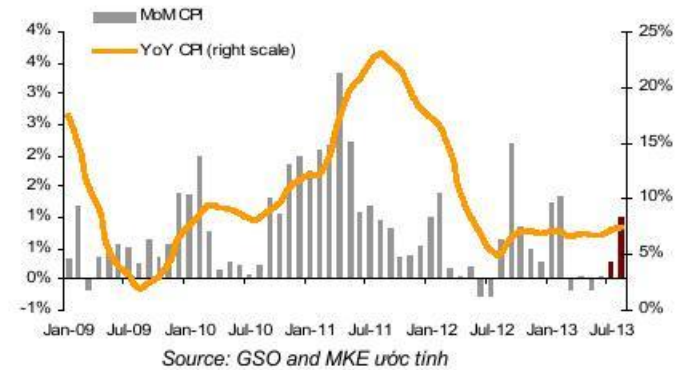
Tác động mạnh nhất lên CPI tháng 8 tới đây có thể là việc TP. Hà Nội điều chỉnh tăng mạnh giá của hơn 712 dịch vụ y tế từ 1/8. Số liệu lịch sử cho thấy tác động của việc điều chỉnh tăng giá dịch vụ y tế lên CPI thường khá lớn. Trong giai đoạn từ

tháng 8/2012 đến tháng 1/2013 thì chỉ số giá nhóm hàng y tế trong các tháng điều chỉnh tăng giá dịch vụ y tế thường tăng từ 5,16%-17,02% và chỉ số CPI trong các tháng đó tăng từ 0,5-2,2% so với tháng trước. Vì vậy, chúng tôi cho rằng điều tương tự sẽ diễn ra trong đợt điều chỉnh giá nhóm hàng y tế lần này. Chúng tôi dự đoán, chỉ số CPI tháng 8 có thể sẽ tăng mạnh khoảng 1% so với tháng 7, cao hơn mức dự báo 0,6-0,7% mà Tổ điều hành thị trường trong nước thuộc Bộ Công thương dự báo.

Chúng tôi dự đoán CPI tháng 9 nhiều khả năng vẫn sẽ tiếp tục xu hướng tăng. Tác động gián tiếp của việc tăng giá xăng vào giữa tháng 7 vừa qua và tác động gián tiếp của việc tăng giá dịch vụ y tế tại Hà Nội vào đầu tháng 8 tới đây vẫn sẽ còn tác động vào chỉ số CPI tháng 9 (mặc dù ở mức độ yếu hơn). Hơn nữa, điều quan trọng trong tháng 9 là việc TP. Hồ Chí Minh dự kiến sẽ tăng học phí năm học 2012-2014 lên từ 3-4 lần so với năm học trước. Ngoài ra tháng 9 là thời điểm khai giảng năm học mới nên mặt bằng giá cả thường tăng cao hơn so với tháng 7 và tháng 8. Thống kê của chúng tôi trong 3 năm qua cho thấy chỉ số CPI theo tháng thường tăng từ 0,82-2,2% trong tháng 9, trong đó chỉ số giá nhóm hàng giáo dục (chiếm 5,72% quyền số trong rổ CPI) tăng từ 8,62-12,02%. Do đó, chúng tôi dự đoán CPI tháng 9 có thể tăng khoảng 1-1,5% so với tháng 8.

Mặc dù vậy, chúng tôi vẫn cho rằng khả năng CPI tăng mạnh trong năm nay sẽ khó xảy ra do lực cầu của nền kinh tế hiện đang rất yếu. Tăng trưởng tổng mức bán lẻ hàng hóa và dịch vụ tiêu dùng thực tế chỉ tăng 4,9% trong 7T13 so với 6,7% của cùng kỳ năm 2012. Vì vậy, chúng tôi cho rằng chỉ số CPI có thể dao động xung

quanh mức 8% trong năm nay mà chúng tôi đánh giá sẽ không có nhiều tác động đối với tỷ giá USD/VND. Tuy nhiên chúng tôi cho rằng với mức lạm phát kỳ vọng cả năm của chúng tôi khoảng 8% thì Chính phủ có thể sẽ không còn nhiều “đất” để sử dụng công cụ lãi suất để kích thích tăng trưởng kinh tế (trần lãi suất tiền gửi kỳ hạn 12 tháng hiện nay ở mức 7%, thấp hơn lạm phát kỳ vọng).



Tin trong ngày

Chỉ số PMI Việt Nam tháng 7/2013: Tiếp đà sụt giảm

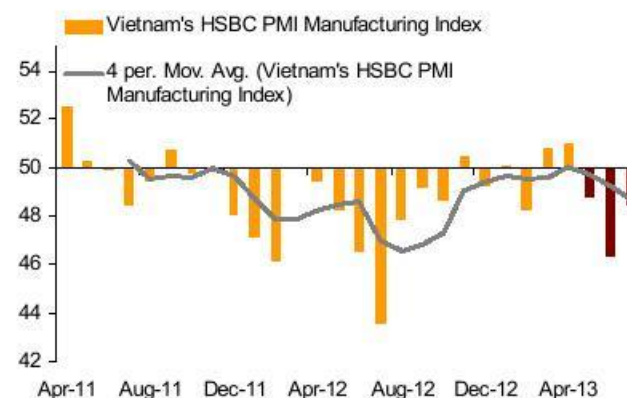
Nguyễn Trung Hòa

Chỉ số quản trị nhà mua hàng PMI Việt Nam (do Tập đoàn HSBC) công bố tiếp tục xu hướng giảm trong tháng 7 còn 48.5 điểm. Mặc dù mức giảm trong tháng 7 thấp hơn trong tháng 6 vừa qua nhưng đây là tháng thứ 3 liên tiếp chỉ số PMI đứng dưới mức 50 điểm (dưới 50% cho thấy hoạt động sản xuất của nền kinh tế đang thu hẹp). Đáng lưu ý là sự sụt giảm của hoạt động sản xuất trong tháng 7 này chịu ảnh hưởng do đơn hàng mới sụt giảm tại thị trường trong nước và thị trường xuất khẩu. Ngược lại, sự sụt giảm của chỉ số PMI trong hai tháng trước đó chủ yếu do tác động của sự sụt giảm từ thị trường trong nước trong khi thị trường xuất khẩu vẫn ổn định. Vì vậy, hàng tồn thành phẩm trong tháng 7 tăng mạnh và tăng nhanh nhất kể từ tháng 6/2012 đến nay. HSBC cũng cho biết giá cả đầu ra sản phẩm trong tháng 7 tiếp tục giảm (tháng thứ 4 liên tiếp) để giải phóng hàng tồn kho trong khi giá cả đầu vào cho sản xuất lại tiếp tục tăng. Do đó chúng tôi dự đoán lợi nhuận của ngành sản xuất Việt Nam trong quý 3 năm nay có thể sẽ bị thu hẹp.

Tuy nhiên chúng tôi không quá ngạc nhiên với việc chỉ số PMI tháng 7 tiếp tục đứng dưới ngưỡng 50 điểm. Trong lần bình luận về chỉ số PMI tháng 6 vừa qua chúng tôi đã dự đoán việc lượng hàng hóa tồn kho tăng cao sẽ làm cho hoạt động sản xuất của nền kinh tế tiếp tục sụt giảm trong tháng 7. Nhưng hiện nay điều chúng tôi lo ngại nhu cầu sụt giảm từ thị trường Trung Quốc có thể sẽ tiếp tục ảnh hưởng mạnh đến hoạt động sản xuất của Việt Nam trong tháng 8 và tháng 9 tới đây. Thị trường

Trung Quốc chiếm gần 10% tổng kim ngạch xuất khẩu của Việt Nam. Chính phủ Trung Quốc gần đây có đưa ra nhiều biện pháp để hỗ trợ tăng trưởng kinh tế. Nhưng chúng tôi không cho rằng các biện pháp này có thể phát huy tác dụng ngay

trong tháng 8 hoặc tháng 9 đối với nền kinh tế Trung Quốc. Vì vậy, chúng tôi vẫn hơi bi quan về sự hồi phục của chỉ số PMI của Việt Nam trong hai tháng tới đây. Do hoạt động sản xuất của nền kinh tế vẫn trì trệ nên chúng tôi dự đoán rằng tăng trưởng kinh tế năm nay có thể chỉ đạt khoảng 5-5,3% so với năm 2012 và thấp hơn mục tiêu 5,5% của chính phủ.



Nguồn: HSBC, MBKE.

AVF: Lợi nhuận 6T/13 giảm 21%

Đặng Thị Kim Thoa

Doanh thu 6T/13 của AVF giảm 16% n/n còn 817 tỷ đồng trong 6T/13 do sản lượng xuất khẩu 6T/13 ước tính giảm gần 21%. Nguyên nhân chủ yếu do Bộ thương mại Mỹ đã tăng mức thuế chống phá giá của AVF lên mức 1,34USD/kg, cao hơn so với các công ty như AGF (2 cent/kg), VHC (0,19 USD/kg) làm sản lượng xuất khẩu tại thị trường Mỹ (thị trường lớn nhất của AVF đang chiếm gần 70% doanh thu) giảm. Thị trường xuất khẩu thứ 2 của AVF là Châu Âu (chiếm trên 20% doanh thu) cũng giảm do nhu cầu tại thị trường này đang giảm. Ngoài ra AVF phải ngừng hoạt động một thời gian ngắn trong Q1/13 để bảo trì máy móc đã ảnh hưởng đến sản lượng của công ty.

Lợi nhuận gộp biên của công ty được cải thiện nhẹ từ 14,1% trong 6T/12 lên 14,8% trong 6T/13 do giá vốn giảm 16,5%. Tỷ lệ CPBH&QL/DT của công ty gần như giữ nguyên so với cùng kỳ ở mức 9,1%. Đáng lưu ý là mức thuế suất bình quân của công ty tăng từ 9,5% trong 6T12 lên 20,2% trong 6T13 do trong năm 2012, AVF đã được giảm 30% thuế TNDN cho các công ty thuộc ngành thủy sản. Vì vậy lợi nhuận ròng của AVF đã giảm 21% n/n xuống còn 14,5 tỷ đồng.

AVF sẽ phát hành 22,37 triệu cổ phiếu mới (tức tăng 80%) cho cổ đông hiện hữu với giá không thấp hơn 5.000 đồng (thấp hơn giá thị trường khoảng 20%). Công ty cũng sẽ phát hành thêm 1,6 triệu cổ phiếu cho nhân viên với giá 5.000 đồng. AVF sẽ sử dụng nguồn vốn tăng thêm để đầu tư vào 2 vùng nuôi tại Cà Mau và tăng nguồn vốn lưu động. Dự kiến số cổ phiếu mới này sẽ được phát hành vào cuối năm, do vậy, EPS trong năm 2013 gần như không bị pha loãng.

Mặc dù kết quả kinh doanh 6T/13 không được khả quan, nhưng AVF đang giao dịch ở mức P/E kỳ vọng thấp khoảng 4,6 lần, thấp hơn so với mức P/E ngành vào khoảng 6 lần. AVF dự kiến chia cổ tức kỳ 1.000 đồng/ cổ phiếu cho năm 2013, tương đương lợi suất cổ tức cao là 15%. Tuy nhiên, cần lưu ý là tính đến 30/6/2013, khoản tiền mặt và tương đương tiền của AVF là hơn 20 tỷ trong khi dòng tiền hoạt động của công ty đang là số âm. Ngoài ra, tỷ lệ Nợ ròng/VCSH của AVF đang ở mức 2,3 lần, cao hơn so với bình quân ngành là 1,3 lần.

NTP: Cơ bản tốt – xu hướng tăng

Nguyễn Hoài Nam

- **Chiều hướng tăng chậm, nhưng ổn định:** NTP có xu hướng tăng vững trong khoảng một năm qua, bất chấp những biến động ngắn hạn của thị trường chung. Dù chiều hướng tăng có vẻ chậm, trên thực tế NTP tăng đều đặn khoảng 80% từ tháng 10/2012. Tuy tăng giá như vậy, giá cả của NTP vẫn còn rất hợp lý.
- **Mạnh hơn thị trường:** Chỉ số so sánh sức mạnh của NTP với thị trường tiếp tục gia tăng, cho thấy NTP là một trong các mã có hoạt động hiệu quả hơn mức chung.
- **Khối lượng giao dịch thấp, nhưng ổn định:** Điểm yếu của NTP là thanh khoản thấp, do vậy hợp với việc giao dịch mua và bán chậm trong khoản thời gian dài. Khối lượng giao dịch trung bình của NTP đang gia tăng, nhưng giao dịch phiên gần nhất chỉ đạt 40 ngàn cổ phiếu.
- Chúng tôi khuyến nghị mua vào NTP ở mức giá hiện tại 53.100. Mục tiêu ở 58.000. Mức dừng lỗ ở 50.000.



Về cơ bản

Đặng Thị Kim Thoa

- **Lợi nhuận 6T/13 tăng cao hơn kỳ vọng.** Doanh thu của công ty tăng 8% lên 1.258 tỷ đồng. Do các chi phí về tiền công, vận chuyển và quảng cáo tăng, CPBH&QLDN/Doanh thu đã tăng từ 14,7% trong 6T/12 lên 19,1% trong 6T/13. Tuy nhiên, lợi nhuận gộp biến được cải thiện mạnh từ 31,8% trong 6T/12 lên 36,6% trong 6T/13 nhờ giá bán ước tăng 3% và chi phí nguyên vật liệu giảm khoảng 4%. Lợi nhuận ròng, do vậy, đã tăng 16% n/n từ 135 tỷ đồng lên 158 tỷ đồng, cao hơn 6% so với kỳ vọng của chúng tôi.
- **Động lực tăng trưởng từ nhà máy miền Trung.** Nhà máy miền Trung bắt đầu đi vào hoạt động từ đầu Q3/13, giúp nâng tổng công suất của NTP thêm 20%. Nhà máy sẽ mang đến cho NTP những lợi thế cạnh tranh: (1) mở rộng thị phần tại khu vực miền Trung, nơi không có nhà máy nào đặt tại đây; (2) tiết kiệm chi phí vận chuyển từ miền Bắc ra miền Trung; (3) nhận ưu đãi về miễn giảm thuế trong vòng 13 năm.
- **Định giá thấp hơn so với BMP.** Lợi nhuận ước tính của NTP trong 2013 là 333 tỷ đồng tăng 14% so với 2012, cao hơn so với mức tăng kỳ vọng của BMP (8%). NTP đang giao dịch ở mức P/E dự phóng 6,8 lần, thấp hơn so với P/E của BMP (9 lần).

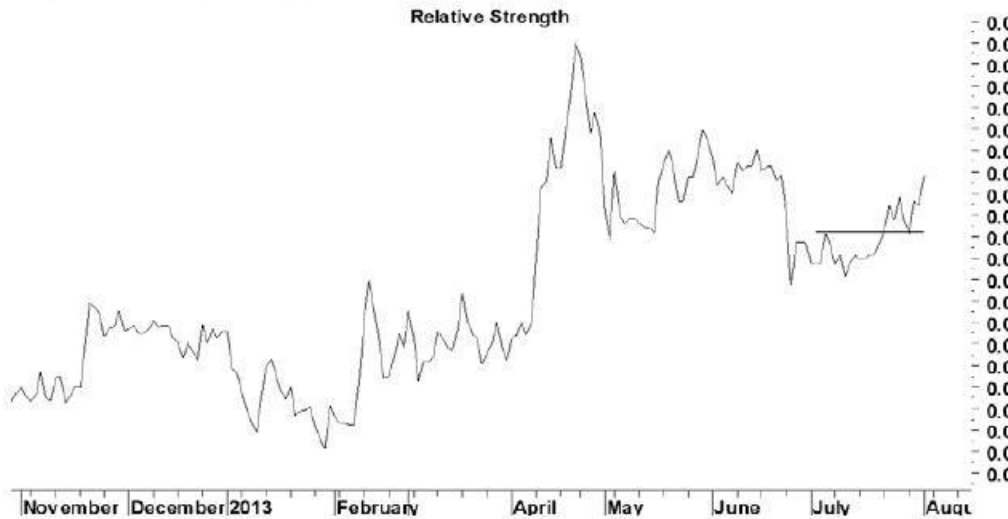


DQC: Xác suất tăng vẫn cao (Nhắc lại khuyến nghị mua)

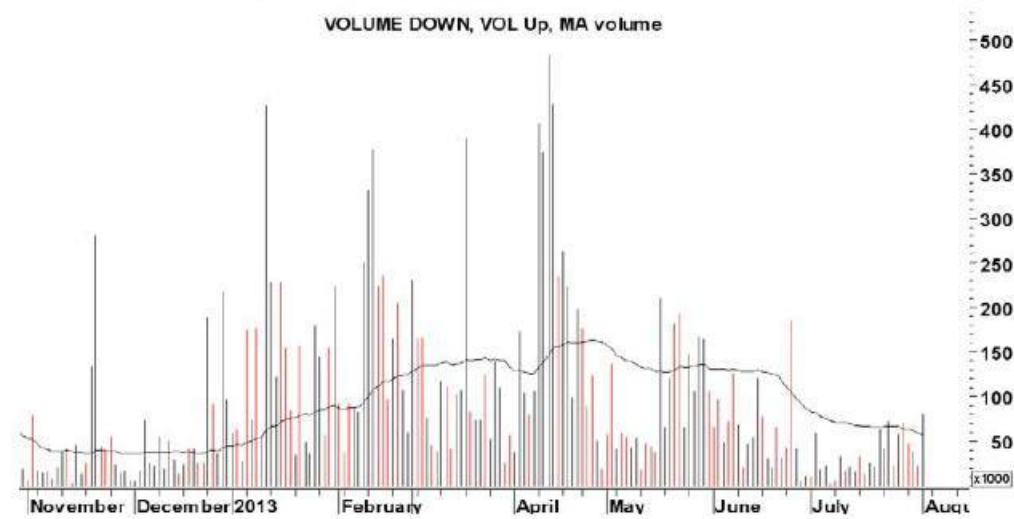
Nguyễn Thanh Lâm

- **Vẫn hợp lệ.** Chúng tôi đã tiến hành gọi mua DQC vào ngày 24/7, đến hiện tại khuyến nghị này ghi nhận mức lời nhẹ 2,9%. Dù có vài phiên "lình xình" sau khi gọi mua, nhìn chung DQC hoàn toàn không vi phạm các nguyên tắc của một xu hướng tăng.
- **Tiếp tục có đỉnh cao hơn.** Với phiên tăng hôm nay, đường giá lại một lần nữa tạo ra mức đỉnh liền sau cao hơn, qua đó tái xác nhận xu hướng đang tồn tại là tăng điểm trong ngắn hạn.
- **Mạnh hơn thị trường chung.** Relative Strength vẫn cho thấy sự mạnh hơn đáng kể của DQC khi so sánh với mức hoạt động chung của thị trường.
- **Thanh khoản đang cải thiện.** Bất chấp việc KLGD của toàn thị trường đang suy giảm mạnh, DQC trong phiên hôm nay có một sự gia tăng đáng kể về mặt thanh khoản, vượt thành công lên trên đường MA-50 ngày, đây là một điểm cộng.
- **Khuyến nghị:** Nhà đầu tư đã mua vào như khuyến nghị trước đó của chúng tôi, quý vị có thể tiếp tục duy trì vị thế và lưu ý mức dừng lỗ (tham khảo trong "bảng theo dõi cổ phiếu khuyến nghị"). Với các nhà đầu tư mới, quý vị vẫn có thể tích lũy DQC ở giá hiện tại và đặt mức dừng lỗ gần hơn tại 23.100 đồng.

Mạnh hơn thị trường



Thanh khoản tăng lên



Phân tích kỹ thuật

VN-Index: Phiên xanh điểm thứ ba

- Vn-Index có phiên tăng thứ ba liên tiếp với một nền cao hơn tiếp tục được tạo lập. Tổng điểm tăng của ba phiên vừa qua dù vậy vẫn chưa bằng số điểm mất ở phiên rơi mạnh trước đó.
- Triển vọng của VN-Index vẫn bị xem là “ít tích cực hơn” giai đoạn trước do sự vi phạm vào khu vực hỗ trợ yếu 493 điểm. Dù vậy khả năng đường giá sẽ suy giảm mạnh là không cao do các khu vực hỗ trợ tại 480 và đặc biệt là 466 điểm được đánh giá khá bền vững.
- Thanh khoản nhích tăng nhẹ, lần đầu tiên trong suốt ba phiên qua KLGĐ có phản ứng tăng lên cùng chiều với đà tăng của giá, đây là điểm đáng ghi nhận.
- MACD có phản ứng tích cực đầu tiên khi đà giảm chậm lại rõ rệt sau ba phiên đường giá gia tăng, dù vậy chỉ báo này vẫn tiếp tục nằm bên dưới đường tín hiệu cũng như đường 0 để ủng hộ nhiều hơn cho chiều hướng giảm của VN-Index.
- **QUAN TRỌNG:** Thị trường vẫn đang tỏ ra thiếu động lực, xác suất tăng cao lẫn giảm sâu của VN-Index trong ngắn hạn đều không được đánh giá cao.

Chiến lược Đầu tư

- Nhà đầu tư nên tiếp tục duy trì một tỷ trọng cổ phiếu và tiền mặt ở mức cân bằng. Danh mục cổ phiếu nên ưu tiên nhóm bluechips có vốn hóa cao và vừa hơn là các cổ phiếu penny do mức độ yếu hơn rõ rệt của nhóm này.
- Tỷ trọng đề xuất: 50/50 (tiền mặt/cổ phiếu)



Phân tích kỹ thuật

Nguyễn Thanh Lâm

HNX-Index: Tăng giảm đan xen

- HNX-Index có phiên phục hồi trở lại, hình thành chuỗi các phiên tăng giảm xen kẽ nhau. Dù vậy, đường giá vẫn đang duy trì một triển vọng không mấy sáng sủa.
- Việc xâm phạm vùng hỗ trợ 61,2 – 62,0 điểm trước đó đã khiến đường giá tạo ra vùng đáy thấp hơn và qua đó chuyển đổi xu hướng từ đi ngang sang giảm trong ngắn hạn.
- Hỗ trợ tiếp theo của HNX-Index tại mức 59.5 điểm. Kháng cự gần nhất tại khu vực 62 điểm và xa hơn tại mức 63,5 điểm.
- Thanh khoản lại có kỷ lục mới, tiếp tục tạo ra mức thấp nhất trong hơn ba năm qua. KLGD suy kiệt là điều rõ ràng nhất cho thấy NĐT hoàn toàn không quan tâm đến sàn HA trong giai đoạn hiện nay. Động lực của HNX-Index vì thế vô cùng yếu ớt.
- Chỉ báo kỹ thuật vẫn theo hướng tiêu cực. Đà giảm của MACD tuy có chậm lại nhưng vẫn duy trì vị trí bên dưới đường tín hiệu để xác nhận ủng hộ HNX-Index giảm điểm. MA-50 chuyển dần từ trạng thái tăng nhẹ trước đó sang đi ngang và giảm nhẹ dần.
- **QUAN TRỌNG:** Động lực yếu ớt cộng với xu hướng chuyển dần sang giảm là hai sự phức tạp rõ ràng nhất cho HNX-Index hiện nay. Triển vọng vì thế vẫn ở mức bi quan.

Chiến lược Đầu tư

- Nhà đầu tư nên nắm giữ tiền mặt và đứng ngoài sàn HA trong giai đoạn hiện nay khi xu hướng đang là giảm điểm.
- Các hành động bắt dao rơi không được chúng tôi khuyến khích, ít nhất cho đến hiện tại vì rủi ro đánh đổi sẽ ở mức cao.
- Tỷ trọng đề xuất: 100/00 (tiền mặt/cổ phiếu)



Bảng theo dõi cổ phiếu khuyến nghị

Mã CP	Mua/bán (*)	Trạng thái	Giá mua/bán	Giá hiện tại (**)	Giá mục tiêu	Giá dừng lỗ	Lãi/lỗ tiềm năng	Lãi/lỗ đã ghi nhận	Ngày mở trạng thái	Ngày đóng trạng thái	Lưu ý
KTB	Bán	Đã đóng	5.5	4.7	4.2	5.9	17.0%	17.0%	24-Jul-13	1-Aug-13	Chốt lời sớm (2)
AGF	Mua	Đang mở	42.0	38.4	50.0	36.5	-8.6%		3-Jul-13		
HVG	Mua	Đang mở	26.9	25.0	32.5	23.8	-7.1%		4-Jul-13		
CNG	Mua	Đang mở	30.4	32.6	35.0	27.8	7.2%		5-Jul-13		
SII	Mua	Đang mở	15.9	15.1	18.2	13.3	-5.0%		9-Jul-13		
REE	Mua	Đang mở	25.7	25.5	29.0	24.2	-0.8%		10-Jul-13		
TCM	Mua	Đang mở	13.8	13.6	14.9	12.4	-1.4%		10-Jul-13		
PVT	Mua	Đang mở	5.6	5.8	6.5	5.1	3.6%		11-Jul-13		
DRC	Mua	Đang mở	41.0	38.9	48.0	37.2	-5.1%		15-Jul-13		
SRC	Mua	Đang mở	19.8	18.6	21.6	18.5	-6.1%		15-Jul-13		
BTP	Mua	Đang mở	15.5	15.3	17.5	14.1	-1.3%		16-Jul-13		
HPG	Mua	Đang mở	29.6	30.3	33.2	27.2	2.4%		16-Jul-13		
VNM	Mua	Đang mở	139.0	145.0	158.0	127.0	4.3%		17-Jul-13		
HBC	Mua	Đang mở	17.1	16.2	18.7	16.0	-5.3%		17-Jul-13		
DPM	Mua	Đang mở	41.2	39.5	45.4	38.6	-4.1%		18-Jul-13		
CSM	Mua	Đang mở	37.4	35.0	42.9	34.0	-6.4%		18-Jul-13		
TDH	Mua	Đang mở	13.1	12.6	14.7	12.0	-3.8%		18-Jul-13		
PVC	Mua	Đang mở	16.9	15.7	19.7	15.3	-7.1%		18-Jul-13		
BMP	Mua	Đang mở	69.5	74.0	80.0	63.5	6.5%		19-Jul-13		
DHG	Mua	Đang mở	97.0	113.0	110.0	85.0	16.5%		19-Jul-13		
DMC	Mua	Đang mở	38.5	37.9	44.0	35.4	-1.6%		23-Jul-13		
DHM	Bán	Đang mở	9.4	8.6	7.1	10.9	9.3%		23-Jul-13		
DQC	Mua	Đang mở	23.8	24.5	27.2	22.0	2.9%		24-Jul-13		

TLH	Bán	Đang mở	6.2	6.0	5.0	7.3	3.3%	25-Jul-13
OGC	Bán	Đang mở	9.8	9.3	8.0	11.0	5.4%	26-Jul-13
RAL	Mua	Đang mở	43.0	46.5	49.5	39.0	8.1%	29-Jul-13
VCG	Bán	Đang mở	10.5	10.5	9.1	11.9	0.0%	30-Jul-13

(*) Lưu ý Việt Nam chưa có luật cho việc “mượn bán trước” cổ phiếu nên chúng tôi đưa ra khuyến nghị “bán” chỉ nhằm ám chỉ đặc tính hiện nay của cổ phiếu này.

(**) Giá hiện tại chính là giá đóng cửa phiên giao dịch ngày hôm nay đối với những cổ phiếu đang mở trạng thái, Riêng đối với những cổ phiếu đã đóng trạng thái thì giá hiện tại được ghi nhận là mức giá tại thời điểm đóng trạng thái.

(1) Do cổ phiếu này đã tăng về mức giá dừng lỗ nên chúng tôi thực hiện đóng lại vị thế bán đã mở, với mức lỗ ghi nhận tương ứng

(2) Do tình hình thị trường thay đổi nên chúng tôi thực hiện chốt lời sớm đối với cổ phiếu này với mức lợi nhuận ghi nhận là tương ứng

(3) Do tình hình thị trường thay đổi nên chúng tôi thực hiện cắt lỗ sớm đối với các cổ phiếu này với mức lỗ ghi nhận tương ứng.

(4) Do cổ phiếu này đã đạt mục tiêu đề ra nên chúng tôi thực hiện đóng lại vị thế mua đã mở ra trước đó với mức lợi nhuận ghi nhận tương ứng.

BỘ PHẬN NGHIÊN CỨU PHÂN TÍCH – KHỐI KHÁCH HÀNG CÁ NHÂN

Nguyễn Thị Ngân Tuyền

Giám đốc

(84) 8 44 555 888 x 8081 | tuyen.nguyen@maybank-kimeng.com.vn

- Thực phẩm và đồ uống
- Dầu khí

Nguyễn Trung Hòa

Phó Giám đốc

(84) 8 44 555 888 x 8088 | hoa.nguyen@maybank-kimeng.com.vn

- Vĩ mô
- Thép
- Đường
- Cao su
- Săm lốp

Trịnh Thị Ngọc Điệp

(84) 4 44 555 888 x 8208 | diep.trinh@maybank-kimeng.com.vn

- Công nghệ
- Năng lượng
- Xây dựng

Đặng Thị Kim Thoa

(84) 8 44 555 888 x 8083 | thoa.dang@maybank-kimeng.com.vn

- Tiêu dùng
- Công nghiệp
- Thủy sản

Vũ Thị Thúy Hằng

(84) 8 44 555 888 x 8087 | hang.vu@maybank-kimeng.com.vn

- Ngân hàng
- Bảo hiểm

Nguyễn Thị Sony Trà Mi

(84) 8 44 555 888 x 8084 | mi.nguyen@maybank-kimeng.com.vn

- Cảng biển
- Dược

Nguyễn Quang Duy

(84) 8 44 555 888 x 8082 | duy.nguyenquang@maybank-kimeng.com.vn

- Bất động sản

Nguyễn Hoài Nam

(84) 4 44 555 888 x 8029 | nam.nguyen@maybank-kimeng.com.vn

- Phân tích kỹ thuật

Nguyễn Thanh Lâm

(84) 8 44 555 888 x 8086 | thanhlam.nguyen@maybank-kimeng.com.vn

- Phân tích kỹ thuật

KHUYẾN CÁO

Bản Tin MBKE là sản phẩm của Công ty Chứng khoán Maybank Kim Eng (MBKE), phát hành hằng ngày đến quý khách hàng.

Bản tin này cung cấp thông tin và những ý kiến chỉ dành cho mục đích tham khảo. Bản tin không có ý định và mục đích cấu thành những lời khuyên tài chính, đầu tư, giao dịch hay bất kỳ lời khuyên nào khác. Bản tin không được phân tích như một sự xúi giục hay một yêu cầu mua hay bán bất kỳ chứng khoán nào. Thông tin và những lời bình luận không có ý tán thành hay khuyến nghị cho bất kỳ loại chứng khoán hay những phương tiện đầu tư khác.

Bản tin này dựa vào những thông tin đại chúng, Maybank Kim Eng cố gắng trong phạm vi có thể sử dụng thông tin đầy đủ và đáng tin cậy, nhưng chúng tôi không khẳng định những thông tin đưa ra là hoàn toàn chính xác và đầy đủ. Người đọc cũng nên lưu ý rằng ngoại trừ điều ngược lại được nêu ra. Maybank Kim Eng và bên cung cấp dữ liệu thứ 3 không đảm bảo về tính chính xác, đầy đủ và kịp thời của dữ liệu mà chúng tôi cung cấp và sẽ không chịu trách nhiệm cho bất cứ sự thiệt hại nào liên quan đến việc sử dụng những dữ liệu đó.

Tất cả quyền được đảm bảo. Từng phần hoặc toàn bộ bản tin này không được sửa chữa, sao chép bằng bất cứ hình thức nào nếu không có sự chấp thuận bằng văn bản của MBKE.

HỘI SỞ

Lầu 1, 255 Trần Hưng Đạo, Quận 1, TP, HCM
Tel: +84 8 3838 6636
Fax: +84 8 3838 6639
Call Center: (08) 44 555 888
Website: www.kimeng.com.vn

CHI NHÁNH HÀ NỘI

14 - 16 Hàm Long, Phường Phan Chu Trinh,
Quận Hoàn Kiếm, TP, Hà Nội
Tel: +84 4 2221 2208
Fax: +84 4 2221 2209
Call Center: (04) 44 555 888

CHI NHÁNH CHỢ LỚN

982-984-986-986A Nguyễn Trãi, Quận 5, TP, HCM
Tel: +84 8 3853 6888
Fax: +84 8 3859 0699
Call Center: (08) 44 555 888

CHI NHÁNH PHÚ NHUẬN

456 Phan Xích Long, P2, Q.Phú Nhuận, TP,
HCM
Tel: (08) 62 927 029
Fax: (08) 62 927 019
Call Center: (08) 44 555 888

CHI NHÁNH ĐỒNG NAI

139 Hà Huy Giáp, TP, Biên Hòa, Đồng Nai
Tel: +84 61,3940490
Fax: +84 61,3940499

CHI NHÁNH HẢI PHÒNG

Tầng 3, Tòa nhà DG tower, Số 15 Trần Phú,
Q.Ngô Quyền, Hải Phòng
Tel: +84 313 250250
Fax: +84 313 250000

CHI NHÁNH ĐÀ NẴNG

Lầu 2, 482 Hoàng Diệu, Quận Hải Châu, TP, Đà Nẵng
Tel: +84 511 3868 660
Fax: +84 511 3868 661
Call Center: (0511) 44 555 888

CHI NHÁNH VŨNG TÀU

27-29-31 Trung Nhị, Phường 1, TP, Vũng Tàu
Tel: +84 64 3577 677
Fax: +84 64 3577 666

CHI NHÁNH AN GIANG

Lầu 3 TTTM Nguyễn Huệ, 9/9 Trần Hưng Đạo,
Long Xuyên, An Giang
Tel: (84) 76 3922 229 - Fax: (84) 76 3922 899
Call Center: (08) 44 555 888