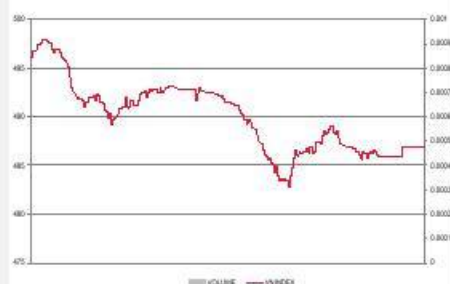


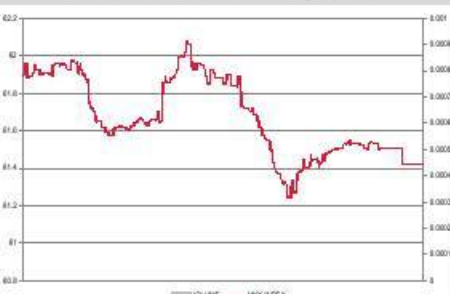
## TỔNG QUAN

	VN-Index	HNX-Index
Chỉ số	486.82	61.42
Thay đổi (%)	-9.30	-0.43
	-1.87%	-0.70%
KLGD (triệu cp.)	54.2	21.1
GTGD (tỷ đồng)	1,166.0	176.9
NĐTNN (tỷ đồng)		
Mua	97.6	15.5
Bán	253.5	16.7
GTGD ròng	-156.0	-1.18

## VN-INDEX INTRADAY CHART



## HNX-INDEX INTRADAY CHART



## MỤC LỤC

Điểm nhấn thị trường	1
Phân tích kỹ thuật	3
Cập nhật công ty	5
Giao dịch của NĐTNN	7
Tin kinh tế	9
Tin doanh nghiệp	10

## DOWNLOAD

[SSI Daily Market Data](#)

## ĐIỂM NHẤN THỊ TRƯỜNG

Thị trường chứng kiến phiên giảm điểm mạnh nhất từ đầu tháng 8 khi khối ngoại bán mạnh các bluechip trên hai sàn. Thông tin giá xăng giảm không giúp gì cho thị trường bởi mức giảm là không đáng kể so với mức tăng giá xăng cũng như các yếu tố đầu vào khác trong thời gian qua.

Tín hiệu tích cực duy nhất là dòng tiền vào bắt đáy cuối phiên tỏ ra khá mạnh mẽ giúp cho Vn-Index bật tăng trở lại sau khi đã mất tới hơn 13 điểm trong đầu phiên chiều. VNIndex đi ngang trong phiên 3 quanh mức giảm 9 điểm dù lực bán trong phiên cuối tuần tăng đột biến so với hôm qua.

NĐTNN tiếp tục bán ròng. Với việc FED có khả năng sẽ giảm dần chương trình mua trái phiếu trong khoảng thời gian cuối năm và sẽ ngừng hẳn vào năm tới, NĐTNN đang có xu hướng rút vốn khỏi các thị trường mới nổi, trong đó có Việt nam.

## HOSE

Dấu hiệu chốt lời ở các mã có vốn hóa lớn như VNM, GAS, VIC và một số bluechip trên sàn của khối ngoại trở nên rõ ràng hơn trong phiên hôm nay sau khi các mã này liên tiếp tạo các đỉnh ngắn hạn và dài hạn trong khoảng thời gian vừa qua.

- VNM là mã đáng chú ý nhất trong phiên hôm nay, khi trong phiên, có thời điểm cổ phiếu này chỉ còn cách giá sàn một giá. VNM đóng cửa ở mức 136.000 đ/cp và mất 5% giá trị, đây là phiên giảm mạnh nhất của cổ phiếu này tính từ đầu năm 2013. Đáng chú ý, room cho NĐTNN của VNM sau một khoảng thời gian dài luôn ở trạng thái "kín" thì trong những phiên vừa qua đã hờ trên 200 ngàn cổ phiếu. Vụ việc nguyên liệu của Fonterra bị nhiễm khuẩn dường như vẫn còn ảnh hưởng đến cổ phiếu VNM cho dù Vinamilk đã đưa ra nhiều bằng chứng khẳng định công ty không nhập lô sữa bị nhiễm khuẩn.
- Mặc dù Vn-Index mất điểm mạnh, hầu hết các nhóm cổ phiếu trên thị trường đều chỉ giảm nhẹ. Dòng tiền đầu cơ rút khỏi thị trường khiến các mã đầu cơ như trong nhóm BĐS như HAR (-3,6%), CLG (-6,7%) giảm điểm mạnh. Các mã đầu cơ trong nhóm khoáng sản cũng có diễn biến tương tự như KSA (-4,9%) và KSS (-4,9%) đóng cửa cách giá sàn một giá.
- Khối ngoại tiếp tục duy trì vị thế bán ròng trên sàn HOSE với lực bán được đẩy mạnh khiến giá trị bán ròng tăng đột biến so với hai phiên trước, đạt 156 tỷ đồng. Các mã bị NĐTNN bán mạnh nhất vẫn là các Big Cap như BVH, VNM, VIC, DPM. Trong đó, VNM là mã bị bán ròng mạnh nhất với giá trị bán ròng đạt 39,5 tỷ đồng.

## HNX

Không diễn biến kịch tính như sàn HOSE, nhưng HNXIndex cũng bị ảnh hưởng bởi lực bán ra mạnh bất ngờ vào đầu giờ chiều. Tâm lý NĐT ổn định lại, dấu hiệu lực cầu bắt đáy xuất hiện giúp chỉ số HNXIndex không giảm quá sâu, đóng cửa tại 61,42 điểm (-0,69%). KLGD tăng nhẹ 9,8% đạt 21,1 triệu cp, GTGD đạt 176,9 tỷ. Dẫn đầu dòng tiền của sàn là SHB, PGS, KLS, SHS.

- Trong nhóm HNX30, diễn biến không quá xấu như toàn thị trường, một số mã đã hồi phục, lấy lại mốc tham chiếu như SHB, SCR, PVS, DCS, ACB, VND. Ở một số mã PGS, VGS vẫn chốt phiên tăng nhẹ. Ở chiều ngược lại, PVS, SHS, KLS giảm điểm, trong đó VCG có mức giảm

ạnh trên 5%.

- ❖ 2 mã KSQ, SD5 dường như không bị ảnh hưởng bởi lực bán ra trên toàn sàn, giữ vững đà tăng. KSQ hôm nay tiếp tục nóng trên sàn khi tăng mạnh gần hết biên 9,72%, KLGD tăng đáng kể. Đây là phiên thứ 3 tăng trần của mã dù Dự thảo thuế suất tài nguyên đề nghị tăng thuế suất đồng từ 10% lên 15% (nguyên liệu chính KSQ khai thác là đồng). SD5 với hơn 2 tỷ được chuyển nhượng tăng 4,43%.
- ❖ NĐTNN sau 5 phiên mua ròng, phiên nay bán ròng với giá trị 1,08 tỷ, tập trung giao dịch mạnh ở các mã trong danh mục ETF như PVX (bán 2,3 tỷ), VCG (bán ra 6,1 tỷ); mua vào tại SHB (2,6 tỷ).



**HOSE**

Chỉ số Vn-Index có phiên giảm điểm thứ tư liên tiếp. Chốt phiên Vn-Index giảm mạnh 9,3 điểm (-1,87%) về mốc 486,82 điểm với 78 mã tăng giá, 71 mã giữ tham chiếu và 124 mã giảm giá.

Hồi phục tăng điểm nhẹ đầu phiên, nhưng lượng cung tăng mạnh ở các mã vốn hóa lớn khiến chỉ số giảm mạnh dần và hồi phục nhẹ trở lại đôi chút vào cuối phiên. Các mã như VNM, VCB, MSN, BVH, GAS, VIC đưa nhau giảm giá tiếp tục tác động mạnh đến chỉ số. Câu nền ngày tạo nên Long Black Candle với mức thấp nhất trong phiên ở 482,78 điểm. Khối lượng giao dịch ở mức 52,56 triệu đơn vị tăng nhẹ 3,25% so với phiên trước.

Kết thúc tuần giao dịch chỉ số giảm tới 20,97 điểm (-4,13%) so với đóng cửa của tuần trước và mất đi những gì có được của 3 tuần tăng điểm trước đó. Nếu tiếp tục giảm sâu Stochastic Oscillator sẽ tiến đến vùng quá bán và xuất hiện dòng tiền mua bất đáy nhập cuộc trở lại. Vùng hỗ trợ gần nhất cho tuần tới ở mức 475-482 điểm. Chỉ nên mua dần vào ở tỷ trọng nhỏ mang tính chất dò đáy do các dấu hiệu điều chỉnh chưa kết thúc.



**HNX**

Sàn Hnx cũng giảm điểm khá mạnh. Chốt phiên Hnx-Index giảm 0,43 điểm (-0,7%) về mốc 61,42 điểm với 66 mã tăng giá, 81 mã giữ tham chiếu và 93 mã giảm giá.

Hnx có hai lần xanh điểm vượt mốc 62 điểm nhưng cũng không nằm ngoài ảnh hưởng giảm điểm của bên sàn Hose. Cây nến ngày giảm 4 phiên liên tiếp và tiến sát hỗ trợ của Lower Band ở 61 điểm. Khối lượng giao dịch ở mức 20,44 triệu đơn vị, tăng nhẹ 9,75% so với phiên trước.

Mức hỗ trợ cho tuần tới ở quanh ngưỡng 61-61,2 điểm. Sau 4 phiên giảm mạnh lượng cung giá thấp sẽ có dấu hiệu giảm dần. Chúng tôi cho rằng nhà đầu tư lướt sóng chỉ nên mua dần vào ở tỷ trọng nhỏ mang tính chất dò đáy do các dấu hiệu điều chỉnh có thể chưa kết thúc.



## CÁC KHUYẾN NGHỊ ĐÃ ĐÓNG

CK	Ngày Mở khuyến nghị	Ngày Đóng khuyến nghị	Khuyến nghị	Giá khuyến nghị	Giá mục tiêu	Giá stoploss	Giá cao nhất & có thanh khoản	Hiệu suất	Giá Trung Bình	Hiệu suất
LCG	24/01/2013	07/02/2013	MUA	7.6-8.1	9	6.8	9.5	20.25%	9.5	20.25%
DIC	28/12/2012	18/02/2013	MUA	6.8-7.1 6.1-6.5	8.5	5.8	7.3	8.55%	7.271	8.12%
PVD	04/03/2013	12/03/2013	MUA	34-36	40-42	29.8	40.7	14.97%	40.55	14.55%
SBT	15/01/2013	14/03/2013	MUA	15.4-16	18-18.2	14	15.3	-2.55%	15.3	-2.55%
EIB	08/03/2013	25/03/2013	MUA	14.9-15.5	16.5-17	14.4	14.9	-1.97%	14.8	-2.63%
CII	26/4/2013	10/05/2013	MUA	18.5-19	21.2	16.8	21.6	9.09%	21.2	7.07%
DBC	06/05/2013	13/05/2013	MUA	18.5-18.8	20	17.2	19.2	2.95%	19	1.88%
ITA	16/5/2013	31/5/2013	MUA	7.1-7.2	7.6-8.2		8.2	15.49%	8.1	14.08%
CLG	28/5/2013	3/6/2013	MUA	Thấp hơn 9,6	11.3	8.4	11.9	26.60%	11.6	23.40%
PVG	28/5/2013	3/6/2013	MUA	Thấp hơn 8,8	10-11	7.9	9.4	8.05%	9.3	6.90%
VPK	14/5/2013	12/6/2013	MUA	32-32,5	34-35	31	31.4	-3.38%	31.2	-4.00%
VCB	6/6/2013	18/6/2013	MUA	31 - 31.6	34.5 – 36.5	28	31.1	-1.58%	31	-1.90%
PVS	6/6/2013	21/6/2013	MUA	17.2-17.5	18.8 - 20.5	16	17.7	2.31%	17.5	1.16%
PVD	13/6/2013	24/6/2013	MUA	51-53	57-58	48	48	-7.69%	48	-7.69%
SD9	14/6/2013	25/6/2013	MUA	Dưới 9.2	11	8.4	8.4	-5.62%	8.4	-5.62%
NTP	12/6/2013	2/7/2013	MUA	45-50	55-65	40	47.3	-0.42%	47.1	-0.84%
DPM	12/7/2013	22/7/2013	MUA	40-40.5	42	39	40.7	1.24%	40.5	0.75%
FPT	17/7/2013	24/7/2013	MUA	42.3-43.3	46	41	43.3	0.00%	43.3	0.00%
LCM	17/7/2013	29/7/2013	MUA	9.6-9.9 và 8.5	11	8,2-8,3	8.3	-9.04%	8.2	-10.14%
HBC	16/7/2013	12/8./2013	MUA	16,5-17,2	18,8-19,4	16-16,3	16	-5.04%	15.7	-6.82%
OGC	2/8/2013	15/8/2013	MUA	9.2-9.6	10.4	8.5-8.6	8.5	-9.57%	8.5	-9.57%
DPM	14/8/2013	20/8/2013	MUA	41.2-41.4	43	39	42	1.69%	41.9	1.45%
HPG	7/8/2013	22/8/2013	MUA	30-31,3	33,5-34	28	32.3	3.53%	32.2	3.21%
HQC	15/8/2013	23/8/2013	MUA	5,9-6,2	6,8-7	5.4	6	-2.44%	6	-2.44%
PAC	18/8/2013	23/8/2013	MUA	18.1-18.3	18.8-19.8	16	17.9	-1.65%	17.6	-3.30%

## CÁC KHUYẾN NGHỊ ĐANG MỞ

CK	Sàn	Ngày mở khuyến nghị	Giá hiện tại	Khuyến nghị	Giá khuyến nghị	Giá mục tiêu	Stoploss	Hiệu suất tạm tính	Ghi chú
----	-----	---------------------	--------------	-------------	-----------------	--------------	----------	--------------------	---------

**PAC:** Trong phiên giá hồi tới mức 17.9 không qua được 18.3. Phiên tiếp theo vẫn có khả năng cổ phiếu sẽ hồi phục để bán được mức cao hơn, tuy nhiên chúng tôi không muốn chấp nhận rủi ro. Đóng khuyến nghị

**HQC:** Cổ phiếu HQC đóng cửa tại mức 6 chưa có thời gian để test ngưỡng này. Tuy nhiên sức cầu đang yếu. Đóng khuyến nghị



## Tập đoàn Bảo Việt (BVH, HOSE):

**Lợi nhuận giảm do lợi nhuận ngân hàng thấp và thu nhập từ đầu tư giảm trong khi bảo hiểm nhân thọ tăng thị phần. Triển vọng dài hạn được cải thiện.**

Phong Trần, [phongtt@ssi.com.vn](mailto:phongtt@ssi.com.vn)

Kết quả kinh doanh của BVH thấp hơn dự kiến. Lợi nhuận tăng trưởng -44% do lợi nhuận ngân hàng giảm, thị phần bảo hiểm nhân thọ tăng mạnh lên 31,1% trong 6 tháng đầu năm 2013 từ 28,3% vào cuối năm 2012 trong khi vẫn duy trì vị trí dẫn đầu về bảo hiểm phi nhân thọ

**Danh mục bảo hiểm:** Doanh thu tăng trưởng mạnh (21%) trong lĩnh vực bảo hiểm nhân thọ

- Trong 6 tháng đầu năm 2013 tăng trưởng phí bảo hiểm đạt 10% so với cùng kỳ năm trước lên 5.630 tỷ đồng chủ yếu nhờ bảo hiểm nhân thọ (+20%). Bảo hiểm nhân thọ liên kết chung vẫn đóng vai trò chính thúc đẩy phân khúc bảo hiểm nhân thọ với tăng trưởng phí bảo hiểm đạt 64% so với cùng kỳ năm trước và chiếm 39,45% tổng phí bảo hiểm nhân thọ. Thị phần của BVH tăng mạnh từ 28,3% vào cuối năm 2012 lên 31,1% vào cuối tháng 6/2013 trong khi thị phần của Prudential giảm xuống còn 32,6%.

- **Bảo hiểm phi nhân thọ ổn định** – không tăng so với cùng kỳ năm trước do doanh thu bảo hiểm thường tăng trong nửa cuối năm. Nhìn chung, BVH vẫn giữ vị trí số một với 22% thị phần trong kỳ.

- **Kết quả kinh doanh bảo hiểm được cải thiện và lỗ 227 tỷ đồng trong 6 tháng đầu năm 2012 giảm xuống còn lỗ 153 tỷ trong 6 tháng đầu năm 2013.** Trong 6 tháng đầu năm 2013, do tỷ lệ bồi thường được cải thiện đạt 60% so với 64% trong năm ngoái.

**Danh mục đầu tư:** Lợi nhuận từ đầu tư giảm trong 6 tháng đầu năm 2013. Thu nhập từ đầu tư giảm 11% so với cùng kỳ xuống 991 tỷ đồng (1.112 tỷ đồng trong 6 tháng đầu năm 2012). Thu nhập từ tiền gửi ngân hàng vẫn chiếm 43% tổng thu nhập đầu tư và tăng 6% so với cùng kỳ trong khi thu nhập cố định từ đầu tư trái phiếu giảm 3% so với cùng kỳ (chiếm 49% tổng thu nhập đầu tư), thu nhập khác chiếm 8% thu nhập đầu tư và giảm 37% so với cùng kỳ.

### Ngành khác:

Lợi nhuận của BVH giảm do Ngân hàng Bảo Việt lỗ tới 91 tỷ đồng do phải trích lập dự phòng 245 tỷ đồng trong kỳ (ngân hàng lãi 256 tỷ trong năm ngoái). Tổng dư nợ của ngân hàng Bảo Việt hiện là 8.071 tỷ đồng (+12,3% tính từ đầu năm), trong khi tỷ lệ nợ xấu đã tăng từ 5,94% vào cuối năm 2012 lên 14,3% vào cuối quý 2/2013. Nợ nhóm 5 chiếm 912 tỷ đồng, +418% so với năm ngoái.

### Quan điểm đầu tư:

Trong ngắn hạn, thị trường biến động đã ảnh hưởng tới giá cổ phiếu và gây ra tâm lý tiêu cực cho nhà đầu tư trong ngắn hạn. Với triển vọng khả quan của công ty, nhà đầu tư dài hạn có thể mua vào BVH

khi giá xuống thấp. Tại ngày 22/8/2013, BVH đang được giao dịch với giá cao hơn các công ty cùng ngành với PE 2013 là 23x và PB 2013 là 2,2x, phản ánh vị thế dẫn đầu thị trường của BVH. Rủi ro là những lo ngại về chất lượng tài sản của ngân hàng.

<b>A Danh mục bảo hiểm</b>								
(tỷ đồng)	<b>2Q12</b>	<b>1Q13</b>	<b>2Q13</b>	<b>QoQ</b>	<b>YoY</b>	<b>1H12</b>	<b>1H13</b>	<b>YoY</b>
<b>1 Phí bảo hiểm</b>	<b>2.528</b>	<b>2.706</b>	<b>2.924</b>	8%	16%	<b>5.107</b>	<b>5.630</b>	10%
Bảo hiểm nhân thọ	1.297	1.334	1.571	18%	21%	2.426	2.905	20%
Bảo hiểm phi nhân thọ	1.159	1.316	1.259	-4%	9%	2.548	2.576	1%
Tái bảo hiểm	72.9	55	93.8	71%	29%	133	149	12%
<i>Trong bảo hiểm nhân thọ:</i>								
_ Bảo hiểm hỗn hợp	846	773	861	11%	2%	1.619	1.634	1%
_ Bảo hiểm nhân thọ liên kết chung	392	501	643	28%	64%	698	1.144	64%
<b>2 Kết quả bảo hiểm</b>	<b>-138</b>	<b>-46</b>	<b>-107</b>	133%	-22%	<b>-227</b>	<b>-153</b>	-33%
Lợi nhuận từ Bảo hiểm nhân thọ	-141	-101	-127	26%	-10%	-281	-229	-19%
Lợi nhuận từ Bảo hiểm phi nhân thọ	3	55	20	-64%	567%	54	76	41%
<b>B Danh mục đầu tư</b>								
(tỷ đồng)	<b>2Q12</b>	<b>1Q13</b>	<b>2Q13</b>	<b>QoQ</b>	<b>YoY</b>	<b>1H12</b>	<b>1H13</b>	<b>YoY</b>
<b>1 Doanh thu từ đầu tư</b>	<b>719</b>	<b>751</b>	<b>756</b>	1%	5%	<b>1.568</b>	<b>1.507</b>	-4%
Lãi tiền gửi ngân hàng	339	317	331	4%	-2%	614	648	6%
Thu nhập cố định	291	368	371	1%	27%	764	740	-3%
Khác	89	65	54	-17%	-39%	190	119	-37%
<b>2 Chi phí đầu tư</b>	<b>258</b>	<b>249</b>	<b>267</b>	7%	3%	<b>456</b>	<b>516</b>	13%
<b>3 Lợi nhuận từ đầu tư</b>	<b>461</b>	<b>502</b>	<b>489</b>	-3%	6%	<b>1,112</b>	<b>991</b>	-11%
<b>C Lợi nhuận trước thuế</b>	<b>401</b>	<b>420</b>	<b>155</b>	-63%	-61%	<b>1,027</b>	<b>575</b>	-44%

Nguồn: Báo cáo tài chính hợp nhất 6 tháng đầu năm 2013 của BVH



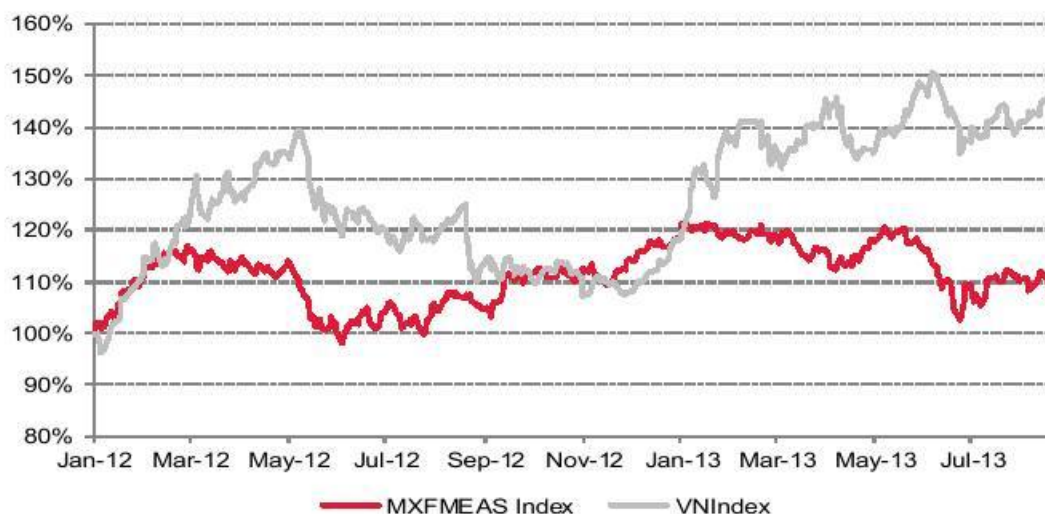
Market Vectors Vietnam ETF												
CK	Sàn GD	SLCP năm giữ	Tỷ lệ	KL mua/bán phiên 22.8	KL mua/bán 1 tuần	Giá (VND)	EPS 4 quý gần nhất	P/E	Giá T+3	Giá T+15	LNST 2Q13/2Q12	
VCB	HOSE	21,898,858	7.76%	-56,670	-113,340	25,200	1,785	14.6	-5.6%	-6.7%	-5%	
BVH	HOSE	12,969,186	7.16%	-33,560	-67,120	38,700	1,516	27.1	-8.1%	-7.2%	-30.7%	
VIC	HOSE	8,469,934	7.33%	-21,920	-43,840	66,000	4,960	13.4	1.5%	3.9%	593%	
DPM	HOSE	12,333,680	6.84%	-31,920	-63,840	40,800	7,088	5.8	-2.6%	2.0%	-11.6%	
STB	HOSE	20,317,101	4.54%	-52,570	-105,150	17,100	621	27.2	1.2%	0.6%	29.2%	
PPC	HOSE	19,341,140	5.85%	-50,050	-100,100	22,100	5,411	4.2	-4.7%	-4.7%	467%	
PVS	HNX	24,270,150	5.20%	-62,800	-125,600	16,000	2,599	6.2	-1.2%	0.0%	-37%	
HAG	HOSE	5,244,255	1.50%	-13,570	-27,140	20,700	934	22.5	-5.0%	-0.5%	173.5%	
OGC	HOSE	20,738,136	2.61%	-53,660	-107,330	9,000	82	112.7	-6.3%	-6.3%	7%	
PVD	HOSE	5,127,446	4.00%	-13,270	-26,540	58,500	7,505	7.7	-1.7%	13.6%	67.6%	
VCG	HNX	35,874,397	5.45%	-92,800	-185,600	10,800	187	61.0	-4.4%	-2.7%	-51%	
HPG	HOSE	5,111,990	2.23%	-13,230	-26,460	31,900	3,419	9.4	-2.1%	4.6%	53%	
PVF	HOSE	14,638,672	1.33%	-37,880	-75,760	6,600	(126)	(54.1)	1.5%	-4.3%	surprised	
SJS	HOSE	6,040,940	0.94%	-15,630	-31,260	10,800	(1,832)	(6.3)	-8.5%	-12.2%	surprised	
ITA	HOSE	40,095,592	3.18%	-103,750	-207,510	5,800	42	139.3	-6.5%	-3.3%	717.7%	
GMD	HOSE	6,417,546	2.25%	-16,610	-33,220	25,200	1,953	13.2	-6.3%	-1.6%	surprised	
PVX	HNX	32,530,468	1.81%	-84,200	-168,400	4,000	(2,642)	(1.6)	-4.8%	-13.0%	-14.7%	

db x-trackers FTSE Vietnam UCITS ETF										Ngày:	16-Aug
CK	Sàn GD	Tỷ lệ	Giá (VND)	EPS 4 QUÝ GẦN NHẤT	P/E	T+3	T+15	LNST 2Q13/2Q12			
VIC	HOSE	15.65%	66,000	4,960	13.4	1.5%	3.9%	593.5%			
MSN	HOSE	12.08%	81,000	1,047	79.8	-5.8%	-8.5%	-46.5%			
DPM	HOSE	9.11%	40,800	7,088	5.8	-2.6%	2.0%	-11.6%			
HAG	HOSE	8.77%	20,700	934	22.5	-5.0%	-0.5%	173.5%			
HPG	HOSE	9.41%	31,900	3,419	9.4	-2.1%	4.6%	52.8%			
VCB	HOSE	7.14%	25,200	1,785	14.6	-5.6%	-6.7%	-4.8%			
PVD	HOSE	8.61%	58,500	7,505	7.7	-1.7%	13.6%	67.6%			
STB	HOSE	4.02%	17,100	621	27.2	1.2%	0.6%	29.2%			
BVH	HOSE	3.26%	38,700	1,516	27.1	-8.1%	-7.2%	-30.7%			
HSG	HOSE	2.76%	39,500	6,372	6.3	-6.0%	3.9%	37.7%			
ITA	HOSE	2.59%	5,800	42	139.3	-6.5%	-3.3%	717.7%			
PPC	HOSE	2.17%	22,100	5,411	4.2	-4.7%	-4.7%	467.1%			
GMD	HOSE	2.11%	25,200	1,953	13.2	-6.3%	-1.6%	surprised			
VSH	HOSE	1.94%	14,000	870	16.3	-2.1%	2.2%	-35.0%			
CSM	HOSE	1.70%	35,200	4,668	7.6	-2.8%	-0.3%	42.0%			
IJC	HOSE	1.42%	7,100	390	18.7	-1.4%	-6.6%	-73.5%			
PVF	HOSE	1.26%	6,600	(126)	(54.1)	1.5%	-4.3%	surprised			
KBC	HOSE	1.17%	7,400	(1,381)	(5.5)	-6.3%	4.2%	-92.9%			
OGC	HOSE	0.97%	9,000	82	112.7	-6.3%	-6.3%	6.6%			
DRC	HOSE	1.13%	39,500	4,303	9.3	-1.5%	1.5%	27.0%			
DIG	HOSE	0.85%	8,300	1	13,027.8	-6.7%	-8.8%	-30.7%			
PET	HOSE	1.08%	21,500	2,689	8.1	-4.4%	1.9%	-0.5%			
SBT	HOSE	0.78%	12,700	2,431	5.3	-2.3%	-7.3%	-65.8%			

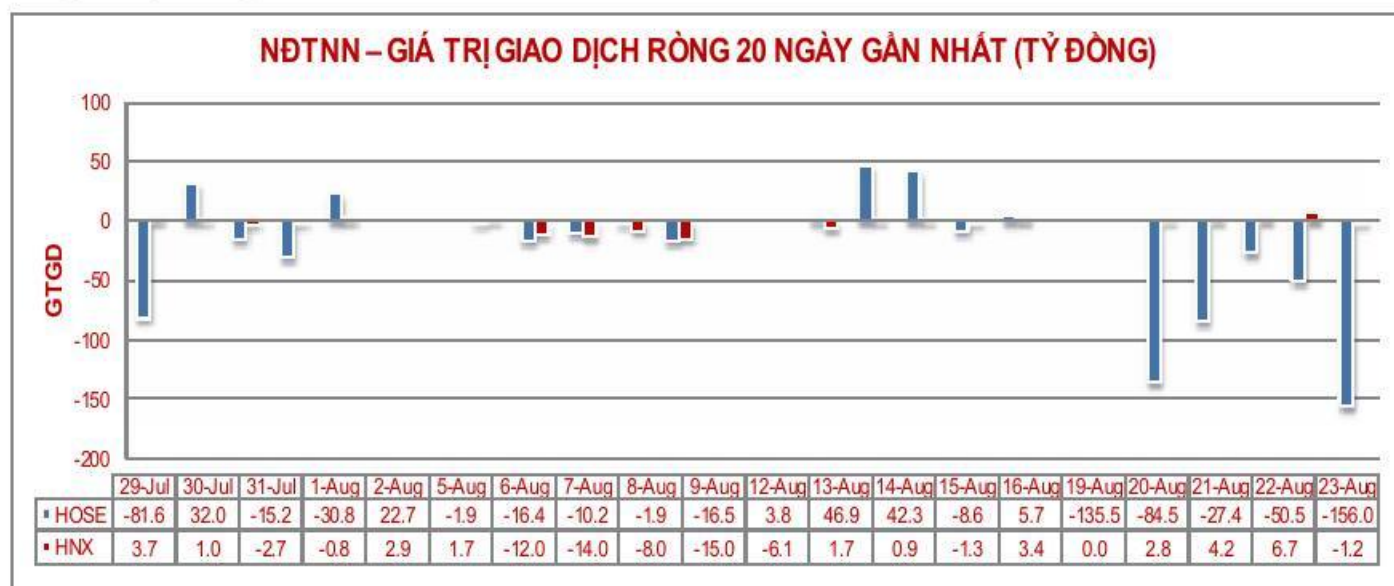
## iShares MSCI Frontier 100 Index Fund

CK	Sàn GD	SLCP năm giữ	Tỷ lệ	KL mua/bán phiên 21.8	KL mua/bán 1 tuần	Giá (VND)	EPS 4 quý gần nhất	P/E	Giá T+3	Giá T+15	LNST 2Q13/2Q12
VIC	HOSE	515,808	0.58%	0	27,760	66,000	4,960	13.4	1.5%	3.9%	593%
MSN	HOSE	212,290	0.31%	0	11,430	81,000	1,047	79.8	-5.8%	-8.5%	-46.5%
STB	HOSE	481,306	0.14%	0	16,500	17,100	621	27.2	1.2%	0.6%	29%
DPM	HOSE	377,200	0.27%	0	20,300	40,800	7,088	5.8	-2.6%	2.0%	-11.6%
VCB	HOSE	464,920	0.22%	0	25,020	25,200	1,785	14.6	-5.6%	-6.7%	-5%
HAG	HOSE	735,100	0.27%	0	39,560	20,700	934	22.5	-5.0%	-0.5%	173.5%
BVH	HOSE	129,840	0.09%	0	7,000	38,700	1,516	27.1	-8.1%	-7.2%	-31%

## VN Index vs. MSCI EFM Asia Index



## Giá trị giao dịch ròng của NĐTNN





## CHÍNH SÁCH – VĨ MÔ

- ❖ Theo yêu cầu giảm giá xăng dầu của Liên Bộ Tài Chính-Công Thương, từ 20h tối nay (22/8), Tập đoàn xăng dầu Việt Nam (Petrolimex) thực hiện giảm giá xăng 300 đồng/lít, mazut giảm 260 đồng/kg.
- ❖ Theo số liệu sơ bộ từ Tổng cục Hải quan, nửa đầu tháng 8 (từ 1-15/8), trong nửa đầu tháng 8, Việt Nam nhập siêu 456 triệu USD. Lũy kế tới hết 15/8, Việt Nam xuất khẩu được 78,75 tỷ USD, bằng 62,5% kế hoạch năm đã được Quốc hội thông qua là 126 tỷ USD. Nhập khẩu tới hết 15/8 đạt 79,64 tỷ USD, đưa mức nhập siêu lên 888 triệu USD. Như vậy, nhập siêu nửa đầu tháng 8 cao hơn mức nhập siêu 7 tháng đầu năm.
- ❖ Tập đoàn Than - Khoáng sản (Vinacomin) vừa có văn bản đề nghị giảm thuế xuất khẩu than xuống còn 10% và tăng giá bán than cho sản xuất điện. Tuy nhiên, đề xuất này của Vinacomin không nhận được đồng tình từ nhiều chuyên gia kinh tế.
- ❖ Ngày 22/8, ông Nguyễn Đức Thắng - Vụ trưởng Vụ Thống kê giá (Tổng cục Thống kê) cho biết, mức tăng chỉ số giá tiêu dùng (CPI) tháng 8 có thể khá cao so với mức tăng của tháng 7 do tác động của giá xăng dầu, tình trạng mưa bão và giá dịch vụ y tế tại Hà Nội.

## TÀI CHÍNH – NGÂN HÀNG

- ❖ Ngân hàng Agribank dự kiến sẽ là tổ chức tín dụng bán nợ nhiều nhất cho VAMC với số nợ ban đầu trên sổ sách dự kiến trên 10.000 tỉ đồng. Tỷ lệ nợ xấu của Agribank theo báo cáo thời điểm cuối quý I/2013 ở mức xấp xỉ 2 con số.
- ❖ Ngày 23/8/2013, NHNN đã tổ chức đấu thầu bán vàng miếng lần thứ 55 với tổng khối lượng trúng thầu đạt 25.900 lượng trên tổng số 26.000 lượng chào thầu. Giá trúng thầu cao nhất là 37,81 triệu đồng/lượng, giá trúng thầu thấp nhất là 37,79 triệu đồng/lượng.
- ❖ Chênh lệch giá vàng trong nước với thế giới xuống dưới 3 triệu đồng/lượng. Giá vàng thế giới đang trên đà tăng trong khi vàng trong nước chứng lại cùng với tỷ giá USD tăng khiến chênh lệch với giá thế giới được thu hẹp lại.

## TIN NGÀNH

- ❖ Theo ý kiến chỉ đạo của Phó Thủ tướng Hoàng Trung Hải, Bộ Xây dựng và cơ quan liên quan nghiên cứu cơ chế khuyến khích phát triển nhà ở để cho thuê, chuyển đổi dự án nhà để bán sang nhà cho thuê.
- ❖ Đến thời điểm này, đã có thể khẳng định rằng tôm sẽ là đầu tàu trong các mặt hàng thủy sản xuất khẩu năm nay. Đồng thời, những dự báo cho thấy giá trị xuất khẩu tôm cả năm nay có thể vượt mức kỷ lục gần 2,4 tỷ USD năm 2011.

## TÀI CHÍNH QUỐC TẾ

- ❖ Theo báo cáo công bố ngày 21/8 của Citigroup, mặc dù nền kinh tế toàn cầu đã có những khởi sắc với phục hồi tích cực của Mỹ và các nền kinh tế châu Âu, nhưng triển vọng tăng trưởng vẫn yếu, nhất là những dấu hiệu giảm tốc đáng kể của các nền kinh tế mới nổi. Citigroup hạ dự báo tăng trưởng toàn cầu xuống 2,4%, con số này thấp hơn so với mức ước tăng 2,5% đưa ra trước đó và 2,6% của năm 2012.
- ❖ Bộ Lao động Mỹ hôm nay cho biết, số đơn xin trợ cấp thất nghiệp trong tháng tính tới ngày 17/8 giảm xuống mức trung bình 330.500 đơn/tuần, thấp nhất kể từ tháng 11/2007, cho thấy dấu hiệu tiếp tục hồi phục của thị trường lao động.
- ❖ Ngân hàng Phát triển châu Á (ADB) vừa lên tiếng cảnh báo rằng các nền kinh tế châu Á khao khát tăng trưởng mà bỏ qua giai đoạn công nghiệp hóa trong lúc chuyển trọng tâm phát triển và muốn nhảy vọt từ nông nghiệp sang dịch vụ có thể rơi vào "bẫy thu nhập trung bình." Hồi tháng Bảy, ADB đã hạ dự báo tăng trưởng của châu Á từ 6,6% xuống 6,3%, do tăng trưởng của Trung Quốc chậm lại.

TIN CÔNG TY			Giá	Thay đổi
HAG	HOSE	HAGL hoàn tất chuyển nhượng 6 dự án thủy điện, Giao dịch này hoàn thành vào trung tuần tháng 8/2013, được đánh giá là một thương vụ M&A quy mô lớn.	20,700	-1.4%
MBB	HOSE	MBB thông báo đã sử dụng số vốn 625 tỷ đồng huy động được từ đợt chào bán cổ phiếu ra công chúng để đầu tư. Cụ thể, đầu tư năng lực hơn 321 tỷ đồng. Trong đó, mở rộng trụ sở vật kiến trúc với hơn 240 tỷ đồng và đầu tư trang thiết bị công nghệ hơn 81 tỷ đồng. Đầu tư góp vốn vào công ty con 300 tỷ đồng, đầu tư mở rộng kinh doanh - kinh doanh vốn liên ngân hàng gần 3.6 tỷ đồng.	13,100	-0.8%
PXI	HOSE	PXI nhận hợp đồng xây dựng công trình trị giá 577,5 tỷ đồng. Tổng thầu của công trình là công ty mẹ của PXI, tức Tổng CTCP Xây lắp Dầu khí Việt Nam (PVX). Còn PXI sẽ tham gia với tư cách nhà thầu chính.	3,300	6.5%
VST	HOSE	VST thông báo đã hoàn tất việc thanh lý tàu VTC Light và thu về 4,2 triệu USD.	2,200	4.8%
HVT	HNX	Ngày 30/8/2013, 614.560 cổ phiếu HVT niêm yết bổ sung sẽ chính thức được giao dịch. Giá trị cổ phiếu niêm yết bổ sung (theo mệnh giá) là hơn 6.145 tỷ đồng. Như vậy, tổng số lượng cổ phiếu niêm yết của HVT được nâng lên 7.848.772 cổ phiếu.	11,000	-2.7%
PVS	HNX	PVS thông báo sẽ trả cổ tức bằng tiền mặt với tỷ lệ 5%. Ngày đăng ký cuối cùng là ngày 5/9 và thực hiện chi trả là ngày 20/9. Với cổ phiếu 446,7 triệu cổ phiếu đang lưu hành, PVS sẽ cần đến 223,35 tỷ đồng tiền mặt để phục vụ cho đợt chi trả này. Như vậy, năm 2012, PVS trả cổ tức 2 lần bằng tiền mặt với tổng tỷ lệ chi trả là 15%.	16,000	0.0%
SGH	HNX	HDQT SGH đã thống nhất kế hoạch tăng vốn điều lệ bằng cách phát hành gần 2 triệu thường cho cổ đông hiện hữu. Nội dung sẽ được HDQT trình tại ĐHĐCĐ bất thường dự kiến tổ chức vào 02/10. Cụ thể, SGH sẽ phát hành 1,766,300 cp thường cho cổ đông hiện hữu với tỷ lệ 1:1, mệnh giá phát hành 10,000 đồng. Sau phát hành vốn điều lệ của công ty dự kiến sẽ tăng từ 17.66 tỷ đồng lên 35.33 tỷ đồng.	99,000	0.0%
KẾT QUẢ KINH DOANH			Giá	Thay đổi
IMP	HOSE	Imexpharm cho biết, trong tháng 7, công ty đạt 67,7 tỷ đồng doanh thu và thu nhập, nâng kết quả lũy kế lên 480 tỷ đồng. Lợi nhuận trước thuế tháng 7 là 9 tỷ đồng và 6 tháng đầu năm là 64,3 tỷ đồng.	36,300	0.8%
OGC	HOSE	Hợp nhất quý II/2013, OGC có lợi nhuận tăng trưởng mạnh so với quý I nhưng lãi quý II của OCH chỉ đạt mức 77,34 tỷ đồng trong đó phần lãi thuộc cổ đông công ty mẹ là 74,12 tỷ đồng, giảm 32% so với quý II/2012. Lũy kế 6 tháng đầu năm, OCH lãi ròng 80,13 tỷ đồng, giảm 24% so với 6 tháng năm 2012.	9,000	-2.2%
OCH	HNX	Lợi nhuận tăng trưởng mạnh so với quý I nhưng lãi quý II của OCH chỉ đạt mức 77,34 tỷ đồng trong đó phần lãi thuộc cổ đông công ty mẹ là 74,12 tỷ đồng, giảm 32% so với quý II/2012. Lũy kế 6 tháng đầu năm, OCH lãi ròng 80,13 tỷ đồng, giảm 24% so với 6 tháng năm 2012. Doanh thu thuần quý II/2013 tăng trưởng khá mạnh so với cùng kỳ, quý II/2013 đạt 28,5 tỷ đồng, tăng mạnh so với cùng kỳ.	24,000	0.0%
GIAO DỊCH CỔ ĐÔNG LỚN - NỘI BỘ			Giá	Thay đổi
CCM	HNX	Ông Phan Hoàng Tuấn - Ủy viên HĐQT đã bán được 100.000 cổ phiếu CCM trong thời gian từ ngày 21/6 đến ngày 19/7/2013, sau khi giao dịch được thực hiện ông Tuấn đã giảm tỷ lệ nắm giữ cổ phiếu CCM của mình từ 11,46% (527.300 cổ phiếu) xuống còn 9,29% (427.300 cổ phiếu).	8,800	-1.1%



LAS	HNX	Bà Nguyễn Thị Hồng Nga, con ông Nguyễn Duy Khuyến - Tổng Giám đốc của LAS đã đăng ký bán toàn bộ 54.000 cổ phiếu LAS để phục vụ nhu cầu tài chính cá nhân. Dự kiến giao dịch sẽ được thực hiện từ ngày 26/8 đến ngày 24/9/2013 thông qua phương thức giao dịch khớp lệnh và thỏa thuận. Được biết, bà Nga đang nắm giữ đúng 54.000 cổ phiếu LAS (tỷ lệ 0,07%).	35,400	-0.8%
SDP	HNX	Ông Đinh Mạnh Thắng - Chủ tịch HĐQT đã mua 100.000 cổ phiếu. sau khi thực hiện giao dịch, ông Thắng đã nâng tỷ lệ nắm giữ cổ phiếu SDP của mình từ 4,01% (446.000 cổ phiếu) lên 4,91% (546.000 cổ phiếu).	3,700	0.0%
SHN	HNX	ông Dương Mạnh Hải, Chủ tịch HĐQT SHN đã bán 800 nghìn cổ phiếu như đăng ký, giảm lượng cổ phiếu nắm giữ còn 230 nghìn triệu đơn vị. Giao dịch thực hiện trong thời gian từ 12/8 đến 21/8 nhằm phục vụ nhu cầu tài chính cá nhân.	700	0.0%

## 1. CƠ SỞ KHUYẾN NGHỊ

Với thời hạn đầu tư 12 tháng, SSIResearch đưa ra khuyến nghị MUA, NẮM GIỮ hoặc BÁN dựa trên khả năng sinh lời dự kiến của các cổ phiếu so sánh với tỷ lệ sinh lời yêu cầu của thị trường là 16% (\*). Khuyến nghị MUA khi cổ phiếu dự kiến sẽ tăng tuyệt đối từ 16% trở lên. Khuyến nghị BÁN khi cổ phiếu dự kiến giảm từ 8% trở lên, và khuyến nghị NẮM GIỮ khi tỷ lệ sinh lợi dự kiến trong khoảng -8% đến 16%.

Bên cạnh đó, SSIResearch cũng cung cấp khuyến nghị ngắn hạn khi giá cổ phiếu dự kiến tăng/giảm trong vòng 3 tháng do có sự kiện hoặc yếu tố thúc đẩy tác động tới cổ phiếu. Khuyến nghị ngắn hạn có thể khác khuyến nghị 12 tháng.

**Đánh giá ngành:** Chúng tôi cung cấp khuyến nghị chung cho ngành như sau:

- ❖ Tăng tỷ trọng: Chuyên viên phân tích dự kiến trong 6-12 tháng sau ngành sẽ có diễn biến tích cực so với thị trường.
- ❖ Trung lập: Chuyên viên phân tích dự kiến trong 6-12 tháng sau ngành sẽ có diễn biến tương tự với thị trường.
- ❖ Giảm tỷ trọng: Chuyên viên phân tích dự kiến trong 6-12 tháng sau ngành sẽ có diễn biến kém tích cực so với thị trường.

*\*Tỷ lệ sinh lời yêu cầu của thị trường được tính toán dựa trên lợi tức trái phiếu Chính phủ 1 năm và phần bù rủi ro thị trường sử dụng phương pháp độ lệch chuẩn của thị trường cổ phiếu. Khuyến nghị của chúng tôi có thể thay đổi khi hai thành phần trên có thay đổi đáng kể.*

## 2. KHUYẾN CÁO

Các thông tin, dự báo và khuyến nghị trong bản báo cáo này (bao gồm cả các nhận định cá nhân) được dựa trên các nguồn thông tin tin cậy; tuy nhiên SSI không đảm bảo chắc chắn sự chính xác hoàn toàn và đầy đủ của các nguồn thông tin này. Các nhận định trong báo cáo được đưa ra dựa trên cơ sở phân tích chi tiết, cẩn thận, theo đánh giá chủ quan của người viết và là hợp lý trong thời điểm đưa ra báo cáo. Các nhận định trong báo cáo có thể thay đổi bất kỳ lúc nào mà không báo trước. Báo cáo này không nên được diễn giải như một đề nghị mua hay bán bất cứ một cổ phiếu nào. SSI, các công ty con của SSI, giám đốc, nhân viên của SSI và các công ty con có thể có lợi ích trong các công ty được đề cập tới trong báo cáo này. SSI có thể đã, đang và sẽ tiếp tục cung cấp dịch vụ cho các công ty được đề cập tới trong báo cáo. SSI sẽ không chịu trách nhiệm đối với tất cả hay bất kỳ thiệt hại nào hay sự kiện bị coi là thiệt hại đối với việc sử dụng toàn bộ hay một phần thông tin hoặc ý kiến trong báo cáo này.

## 3. THÔNG TIN LIÊN HỆ

### Phòng Phân tích & TVĐT Khách hàng cá nhân

**Nguyễn Đức Hùng Linh**  
Giám đốc,  
[linhndh@ssi.com.vn](mailto:linhndh@ssi.com.vn)

**Nguyễn Lý Thu Nga**  
Chuyên viên  
[nganlt@ssi.com.vn](mailto:nganlt@ssi.com.vn)

**Nguyễn Lý Thu An**  
Trợ lý phân tích  
[annlt@ssi.com.vn](mailto:annlt@ssi.com.vn)

**Phạm Minh Quân**  
Chuyên gia Phân tích kỹ thuật  
[quanpm@ssi.com.vn](mailto:quanpm@ssi.com.vn)

**Đinh Thị Xuân Hương**  
Chuyên viên  
[huongdtx@ssi.com.vn](mailto:huongdtx@ssi.com.vn)

**Quách Đức Khánh**  
Trợ lý phân tích  
[khanhqd@ssi.com.vn](mailto:khanhqd@ssi.com.vn)

**Phạm Thị Thu Hiền**  
Chuyên viên phân tích  
[hienptt@ssi.com.vn](mailto:hienptt@ssi.com.vn)

**Lê Huyền Trang**  
Trợ lý phân tích  
[tranglh@ssi.com.vn](mailto:tranglh@ssi.com.vn)