

Kết quả giao dịch

VN-Index



486,2 **+3,40** **+0,70%**

Trong ngày BQ 50 ngày

KLGD (triệu cp) **79,3** **40,2**

GTGD (tỷ đồng) **1.001** **710**

Top 5 cổ phiếu có KLGD lớn nhất trong ngày

Cổ phiếu	Giá đóng cửa	% tăng/giảm	KLGD (triệu cp)
IJC	6.600	4.8	7.5
ITA	5.900	5.4	7.2
PVT	8.300	-4.6	3.8
HAR	5.900	-4.8	3.3
PPC	20.300	-0.5	3.3

◆ Cổ phiếu khuyến nghị

DIG: Khả năng đảo chiều xu hướng – MUA (ngắn hạn – MT 9.700 đồng)

Nam | 2

NTL: Vượt kháng cự quan trọng – MUA (ngắn hạn – MT 14.000 đồng)

Lâm | 3

◆ Tin trong ngày

CTD: Tăng trưởng tốt trong 6T13 nhờ hợp nhất từ công ty con

Diệp | 4

◆ Nhận định thị trường

Nam

Chuỗi tăng điểm liên tục của VN-Index lên tới con số 5, động lực mua rất mạnh đẩy chỉ số này lên mức 486 điểm, lên 0,7%. Dòng tiền vào thị trường rất mạnh, với khối lượng giao dịch được đẩy lên tới xấp xỉ 80 triệu cổ phiếu, gần gấp đôi so với mức trung bình 40 triệu cổ phiếu trong 50 phiên gần nhất. Nhóm bất động sản là nhóm hồi phục mạnh, với các mã DIG (+3,6%), LCG (+6,3%), NTL (+6,2%), KBC (+6,7%).

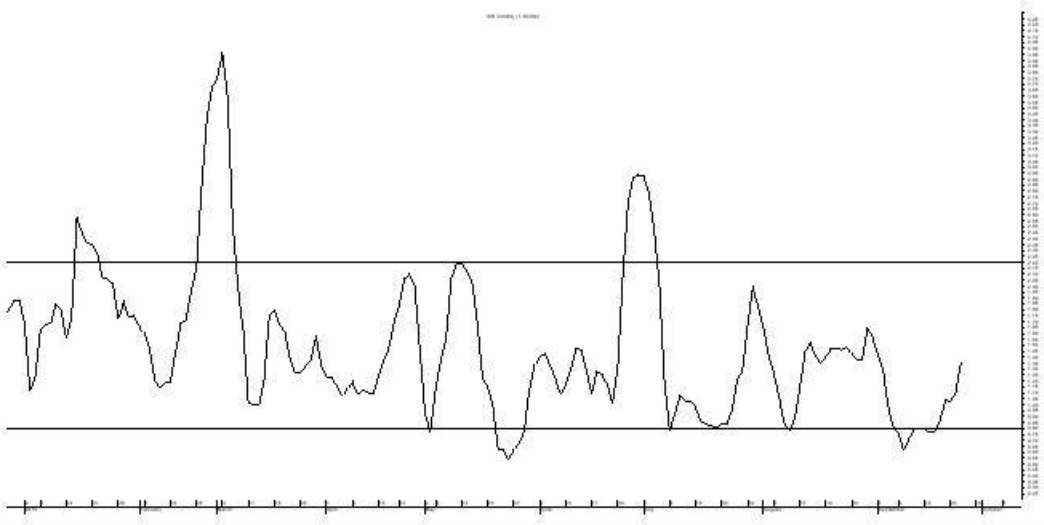
Chúng tôi cho rằng việc thị trường vượt qua 480 và có phiên tăng nối tiếp lên 486 làm giảm khả năng về một phiên bứt phá giả. Tín hiệu vượt 480 có thể được coi như đáng tin cậy, nhất là sau khi xét tới yếu tố dòng tiền đang trở lại rất mạnh. Về mặt kỹ thuật thì việc thị trường tăng liên tiếp nhiều có thể tạo áp lực chốt lời, gây ra một vài phiên điều chỉnh - hiện tượng đang gặp tại một số cổ phiếu mạnh hơn thị trường, nổi bật là PVT (-4,6%). Tuy nhiên, chúng tôi cho rằng việc đi lên theo hình zigzag không phải là điều bất ngờ, và mục tiêu hồi phục của VN-Index vẫn là khoảng 510 điểm. Các nhà giao dịch nên giữ các trạng thái vừa mở.

DIG: Khả năng đảo chiều xu hướng

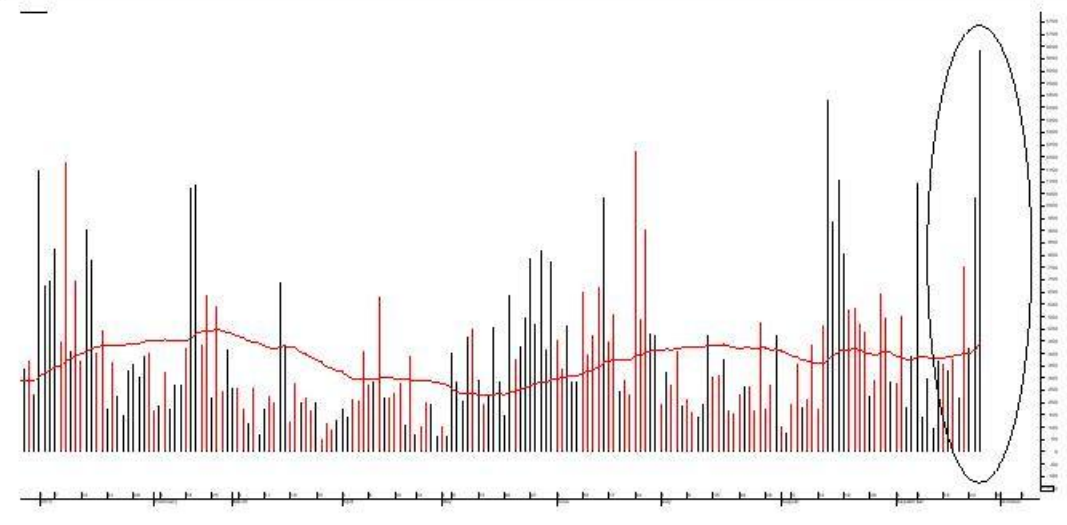
- **Mức cao đầu tiên:** DIG cho tín hiệu sớm về khả năng đảo chiều khỏi xu hướng giảm kéo dài từ giữa tháng Năm trở lại đây. Cổ phiếu này có mức đỉnh cao hơn đầu tiên, cho khả năng tăng giá.
- **Nhóm cổ phiếu bất động sản tăng mạnh:** Việc nhóm BĐS đã giảm điểm rất mạnh trong suốt thời gian dài. Tín hiệu tốt từ việc mua lại nợ xấu cùng gói hỗ trợ BĐS 30 ngàn tỷ cũng đã bắt đầu được giải ngân có thể là nhân tố tích cực đằng sau cho sự gia tăng của cả nhóm.
- **Khối lượng giao dịch tăng mạnh:** Khối lượng giao dịch gia tăng rất mạnh trong vài phiên gần nhất làm giảm đi khả năng tín hiệu phiên 25/9 là tín hiệu kỹ thuật giả.
- **Chỉ báo kỹ thuật tích cực:** MACD Histogram gia tăng phía trên đường tín hiệu, trong khi chỉ số dao động BB Volatility vẫn còn ở mức thấp cho thấy giá còn có tiềm năng gia tăng.
- Với đánh giá rằng nhóm bất động sản có khả năng tăng giá và DIG là một cổ phiếu dao động tương quan, chúng tôi cho rằng các nhà đầu tư có thể mua vào DIG ở mức giá hiện tại 8.700. Mức dừng lỗ ở 7.600. Mục tiêu đầu tiên ở mức 9.700. **MUA**



Tiềm năng tăng giá



Khối lượng giao dịch gia tăng



NTL: Vượt kháng cự quan trọng - MUA

Nguyễn Thanh Lâm

- **Vượt kháng cự – chuyển đổi xu hướng.** Trong một tháng qua, NTL không tiếp tục tạo ra các đáy liền sau thấp hơn. Ở phiên hôm nay đường giá bật tăng mạnh trở lại để vượt thành công vùng kháng cự mạnh tại 11.500 – 11.800 đồng, mức mà NTL cần vượt để tạo ra đỉnh liền sau cao hơn, đồng thời cắt lên trên đường MA-50 ngày. Xu hướng ngắn hạn của NTL vì thế chuyển sang hướng tăng.
- **Hoạt động mạnh dần trở lại.** Relative strength đang chuyển dần sang trạng thái đi ngang và tăng nhẹ trong ngắn hạn, cho thấy mức độ hoạt động của NTL đã không còn yếu hơn thị trường như thời gian trước đó.
- **Thanh khoản đột biến.** KLGD đột biến khi đường giá vượt kháng cự hôm nay. Kết quả này khiến điểm phá vỡ trở nên đáng tin cậy hơn và cũng đồng thời cho thấy các hoạt động giao dịch NTL vẫn rất sôi động ngay cả khi ở những vùng giá cao hơn.
- **Khuyến nghị:** NĐT có thể xem xét mua vào NTL trong ngắn hạn ở mức giá hiện tại 12.000 đồng. Mục tiêu giá đầu tiên tại 14.000 đồng (+16,7%), dừng lỗ tại 10.900 đồng (-9,1%).



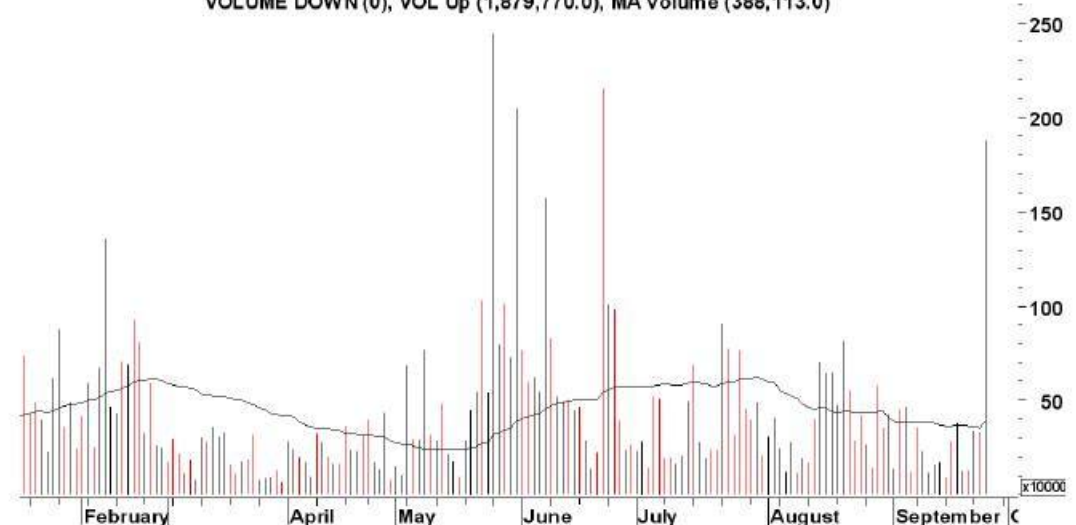
Hoạt động mạnh dần

Relative Strength Comparative(VNINDEX) (0.024680, +0.001276)



Thanh khoản cải thiện

VOLUME DOWN (0), VOL Up (1,879,770.0), MA volume (388,113.0)



Tin trong ngày

CTD: Tăng trưởng tốt trong 6T13 nhờ hợp nhất công ty con

Trình Thị Ngọc Diệp

CTD đã ghi nhận KQKD khá ấn tượng trong 6T2013 sau một thời gian tăng trưởng kém. Doanh thu hợp nhất đạt 2.259 tỷ, tăng 16,2% n/n, với doanh thu từ xây lắp chiếm hơn 98% tổng doanh thu. Với tổng chi phí (gồm chi phí giá vốn và chi phí hoạt động) tăng 15,9% n/n, lợi nhuận hoạt động hợp nhất tăng 20,9% n/n đạt 121,1 tỷ.

Thu nhập tài chính ròng tăng mạnh 73% n/n, trong đó lãi tiền gửi tăng 69% n/n nhờ lượng tiền gửi ngân hàng tăng gấp đôi so với cùng kỳ (đến cuối quý 2/2013, CTD có 538 tỷ tiền gửi ngân hàng <3 tháng và 920,5 tỷ tiền gửi > 3 tháng). Bên cạnh đó, công ty không phải chịu lãi vay do không có khoản nợ vay ngân hàng nào. Lợi nhuận trước thuế, nhờ vậy, đã tăng 33,3% n/n đạt 186,9 tỷ. LNST đạt 129,3 tỷ, tăng 20,4% n/n (do thuế suất thuế TNDN bình quân cao hơn năm trước vì điều chỉnh một số chi phí không được khấu trừ thuế).

Chúng tôi nhận thấy KQKD tốt của CTD trong 6T2013 có đóng góp khá đáng kể từ công ty con mới được hợp nhất trong quý 2/2013. Ngày 02/5/2013, CTD đã mua thêm 2,64 triệu cổ phiếu của CTCP đầu tư xây dựng Uy Nam (Unicons, công ty

chuyên về xây dựng dân dụng và công nghiệp) và tăng tỷ lệ sở hữu từ 31% lên 51,24%. Nếu chỉ xét riêng KQKD 6T2013 của công ty mẹ, doanh thu chỉ tăng nhẹ 3,4% n/n đạt 2.010 tỷ và LNTT tăng 17,4% n/n, đạt 164,7 tỷ (xem bảng dưới đây).

Việc chuyển công ty liên kết thành công ty con đã đem lại kết quả bước đầu cho CTD. Chúng tôi kỳ vọng việc hợp nhất này sẽ tiếp tục thúc đẩy tăng trưởng của công ty trong 6 tháng cuối năm và trong tương lai. Chúng tôi cũng cho rằng sẽ không khó để CTD đạt mục tiêu LNST 220 tỷ trong năm nay sau khi đã hoàn thành khoảng 56% kế hoạch sau 6 tháng.

Chỉ tiêu (đơn vị tính: VND tỷ)	KQKD 6T2012 (chưa hợp nhất Unicons)	KQKD công ty mẹ 6T2013	Tăng/giảm so với cùng kỳ	KQKD hợp nhất 6T2013	Tăng/giảm so với cùng kỳ
Doanh thu thuần	1.944,2	2.010,1	3,4%	2.259,0	16,2%
LNTT	140,3	164,7	17,4%	186,9	33,3%
LNST	107,4	111,6	3,9%	129,3	20,4%
LNST của cổ đông công ty mẹ	107,4	111,6	3,9%	123,1	14,6%

Phân tích kỹ thuật

Nguyễn Thanh Lâm

VN-Index: Tiếp tục tăng

- VN-Index tiếp tục tăng trong ngày hôm nay, diễn biến này không quá bất ngờ khi đường giá đã vượt kháng cự 481 điểm ở ngày trước đó.
- Như đã trao đổi, chúng tôi cho rằng xu hướng ngắn hạn của VN-Index đang là tăng và đường giá sẽ có cơ hội thử lại vùng kháng cự quan trọng hơn tại khu vực 513 điểm.
- Hỗ trợ trọng điểm của VN-Index vẫn là khu vực 460-466 điểm.
- Thanh khoản tăng mạnh. KLGĐ tiếp tục tăng mạnh, vượt gần gấp đôi mức thanh khoản bình quân 50 ngày gần đây. Kết quả này đồng nghĩa với việc dòng tiền đang có sự mở rộng mạnh trên sàn HO.
- MACD vẫn tăng sau khi cắt thành công lên trên đường tín hiệu trong các phiên trước. Chỉ báo này đang hướng về thử thách lớn hơn tại đường zero.
- **QUAN TRỌNG:** VN-Index đang giữ được xu hướng tăng ngắn hạn và sẽ có cơ hội thử lại kháng cự quan trọng hơn tại vùng 513 điểm.

Chiến lược Đầu tư

- NĐT nên tiếp tục duy trì nắm giữ một tỷ trọng lớn hơn về mặt cổ phiếu khi cân đối danh mục.
- Tỷ trọng đề xuất: 35/65 (tiền mặt/cổ phiếu).



Phân tích kỹ thuật

Nguyễn Thanh Lâm

HNX-Index: Thử lại kháng cự

- HNX-Index có phiên tăng thứ 5 liên tiếp, kết quả tăng liên tục này là tốt nhất tính trong giai đoạn chỉ số này bắt đầu điều chỉnh mạnh từ tháng 6 đến nay.
- Sau 5 phiên tăng, đường giá đã tiến sát ngưỡng kháng cự 60.5 điểm. Một vài thời gian trong phiên hôm nay, HNX-Index đã vượt lên trên mức này nhưng giá đóng cửa vẫn nằm bên dưới kháng cự.
- Nếu vượt thành công kháng cự 60.5 điểm, triển vọng ngắn hạn của HNX-Index sẽ tiếp tục có cải thiện tốt hơn.
- Hỗ trợ gần nhất của HNX-Index được xác định tại 57,5 điểm – đáy thấp nhất trong năm 2013.
- Thanh khoản tiếp tục tăng. Bỏ qua phiên có thanh khoản đột biến trong tuần rồi do yếu tố cơ cấu danh mục của ETF thì KLGD trong ngày hôm nay là cao nhất trong ba tháng qua. Kết quả này cho thấy dòng tiền của sàn HA đang cải thiện đáng kể.
- MACD cắt thành công lên trên đường tín hiệu, chỉ báo này vì vậy đã có những nhìn nhận ít tiêu cực hơn so với giai đoạn trước đó về triển vọng của HNX-Index.
- **QUAN TRỌNG:** Dù việc chuyển đổi xu hướng chưa được xác nhận, không thể bỏ qua các cải thiện tốt hơn trong những phiên gần đây của HNX-Index.

Chiến lược Đầu tư

- NĐT có thể xem xét gia tăng việc nắm giữ cổ phiếu trên sàn HA lên mức cao hơn nếu việc bút phá kháng cự nêu trên diễn ra thành công.
- Tỷ trọng đề xuất: 80/20 (tiền mặt/cổ phiếu).



Bảng theo dõi cổ phiếu khuyến nghị

Các khuyến nghị đã đóng trong tháng

Mã CP	Mua/bán (*)	Trạng thái	Giá mua/bán	Giá hiện tại	Giá mục tiêu	Giá dừng lỗ	Lãi/lỗ tiềm năng	Lãi/lỗ đã ghi nhận	Ngày mở trạng thái	Ngày đóng trạng thái	Lưu ý
TDH	Mua	Đã đóng	13.1	11.9	14.7	12.0	-9.2%	-9.2%	18-Jul-13	4-Sep-13	Dừng lỗ (1)
REE	Mua	Đã đóng	25.7	23.7	29.0	24.2	-7.8%	-7.8%	10-Jul-13	5-Sep-13	Dừng lỗ (1)
OGC	Bán	Đã đóng	9.8	8.7	8.0	11.0	12.6%	12.6%	26-Jul-13	6-Sep-13	Chốt lời sớm (2)
BMP	Bán	Đã đóng	74.5	72.5	65.0	80.5	2.8%	2.8%	28-Aug-13	6-Sep-13	Chốt lời sớm (2)
BTP	Bán	Đã đóng	12.8	12.7	11.0	14.0	0.8%	0.8%	29-Aug-13	6-Sep-13	Chốt lời sớm (2)
HPG	Mua	Đã đóng	28.5	32.7	32.3	26.3	14.7%	14.7%	16-Jul-13	12-Sep-13	Đạt mục tiêu (4)
PVT	Mua	Đã đóng	5.6	7.2	7.0	6.0	28.6%	28.6%	11-Jul-13	16-Sep-13	Đạt mục tiêu (4)
VCG	Bán	Đã đóng	10.5	8.2	9.1	11.9	28.0%	28.0%	30-Jul-13	18-Sep-13	Đạt mục tiêu (4)
PPC	Bán	Đã đóng	21.1	19.1	18.2	23.8	10.5%	10.5%	28-Aug-13	23-Sep-13	Chốt lời sớm (2)
DMC	Mua	Đã đóng	38.5	44.2	44.0	35.4	14.8%	14.8%	23-Jul-13	24-Sep-13	Đạt mục tiêu (4)
GMD	Bán	Đã đóng	23.2	24.9	19.0	28.0	-6.8%	-6.8%	30-Aug-13	25-Sep-13	Cắt lỗ sớm
TLH	Bán	Đã đóng	6.2	6.1	5.0	7.3	1.6%	1.6%	25-Jul-13	25-Sep-13	Chốt lời sớm (2)
DBC	Bán	Đã đóng	17.4	17.1	15.8	18.6	1.8%	1.8%	12-Aug-13	25-Sep-13	Chốt lời sớm (2)
CSM	Bán	Đã đóng	33.2	34.2	29.7	36.9	-2.9%	-2.9%	29-Aug-13	25-Sep-13	Cắt lỗ sớm
VFMVF1	Mua	Đã đóng	16.3	17.3	18.0	15.5	6.1%	6.1%	7-Aug-13	25-Sep-13	Chốt lời sớm (2)

Các khuyến nghị còn duy trì

Mã CP	Mua/bán (*)	Trạng thái	Giá mua/bán	Giá hiện tại	Giá mục tiêu	Giá dừng lỗ	Lãi/lỗ tiềm năng	Lãi/lỗ đã ghi nhận	Ngày mở trạng thái	Ngày đóng trạng thái	Lưu ý
SII	Mua	Đang mở	15.9	14.8	18.2	13.3	-6.9%		9-Jul-13		
VNM	Mua	Đang mở	139.0	140.0	158.0	127.0	0.7%		17-Jul-13		

DPM	Mua	Đang mở	41.2	43.3	45.4	38.6	5.1%	18-Jul-13
DQC	Mua	Đang mở	23.8	25.2	27.2	22.0	5.9%	24-Jul-13
KDC	Mua	Đang mở	52.5	52.5	60.3	47.5	0.0%	6-Aug-13
FPT	Mua	Đang mở	43.0	44.8	49.5	39.5	4.2%	6-Aug-13
PGD	Mua	Đang mở	29.0	30.0	33.0	26.8	3.4%	7-Aug-13
HSG	Mua	Đang mở	39.4	40.0	44.4	37.0	1.5%	8-Aug-13
GAS	Mua	Đang mở	66.5	67.0	76.0	61.5	0.8%	8-Aug-13
PVD	Mua	Đang mở	55.0	64.0	64.0	50.0	16.4%	12-Aug-13
PTB	Mua	Đang mở	29.3	33.0	35.0	26.1	12.6%	15-Aug-13
VSC	Mua	Đang mở	44.0	43.5	49.0	40.0	-1.1%	20-Aug-13
SSI	Mua	Đang mở	16.2	16.3	17.5	15.7	0.6%	9-Sep-13
VNS	Mua	Đang mở	41.0	43.3	47.3	38.0	5.6%	11-Sep-13
DPR	Mua	Đang mở	45.2	45.6	50.5	43.0	0.9%	12-Sep-13
HPG	Mua	Đang mở	32.7	34.1	37.2	29.4	4.3%	12-Sep-13
BMP	Mua	Đang mở	74.5	78.0	82.5	69.5	4.7%	16-Sep-13
VCB	Mua	Đang mở	25.2	25.6	27.6	23.3	1.6%	17-Sep-13
PGS	Mua	Đang mở	22.2	22.7	25.7	19.9	2.3%	24-Sep-13
PET	Mua	Đang mở	21.7	22.1	25.7	19.5	1.8%	24-Sep-13
OGC	Mua	Đang mở	9.3	9.7	10.8	8.4	4.3%	25-Sep-13
SVC	Mua	Đang mở	13.7	13.9	16.0	12.3	1.5%	25-Sep-13

(*) Lưu ý Việt Nam chưa có luật cho việc “mượn bán trước” cổ phiếu nên chúng tôi đưa ra khuyến nghị “bán” chỉ nhằm ám chỉ đặc tính hiện nay của cổ phiếu này.

(1) Do cổ phiếu này đã tăng về mức giá đúng lỗ nên chúng tôi thực hiện đóng lại vị thế bán đã mở, với mức lỗ ghi nhận tương ứng

(2) Do tình hình thị trường thay đổi nên chúng tôi thực hiện chốt lời sớm đối với cổ phiếu này với mức lợi nhuận ghi nhận là tương ứng

(3) Do tình hình thị trường thay đổi nên chúng tôi thực hiện cắt lỗ sớm đối với các cổ phiếu này với mức lỗ ghi nhận tương ứng.

(4) Do cổ phiếu này đã đạt mục tiêu đề ra nên chúng tôi thực hiện đóng lại vị thế mua đã mở ra trước đó với mức lợi nhuận ghi nhận tương ứng.

BỘ PHẬN NGHIÊN CỨU PHÂN TÍCH – KHỐI KHÁCH HÀNG CÁ NHÂN

Nguyễn Thị Ngân Tuyền

Giám đốc

(84) 8 44 555 888 x 8081 | tuyen.nguyen@maybank-kimeng.com.vn

- Thực phẩm và đồ uống
- Dầu khí

Nguyễn Trung Hòa

Phó Giám đốc

(84) 8 44 555 888 x 8088 | hoa.nguyen@maybank-kimeng.com.vn

- Ví mô
- Thép
- Đường
- Cao su
- Săm lốp

Trịnh Thị Ngọc Diệp

(84) 4 44 555 888 x 8208 | diep.trinh@maybank-kimeng.com.vn

- Công nghệ
- Năng lượng
- Xây dựng

Đặng Thị Kim Thoa

(84) 8 44 555 888 x 8083 | thoa.dang@maybank-kimeng.com.vn

- Tiêu dùng
- Công nghiệp
- Thủy sản

Vũ Thị Thúy Hằng

(84) 8 44 555 888 x 8087 | hng.vu@maybank-kimeng.com.vn

- Ngân hàng
- Bảo hiểm

Nguyễn Thị Sony Trà Mi

(84) 8 44 555 888 x 8084 | mi.nguyen@maybank-kimeng.com.vn

- Cảng biển
- Dược

Nguyễn Hoài Nam

(84) 4 44 555 888 x 8029 | nam.nguyen@maybank-kimeng.com.vn

- Phân tích kỹ thuật

Nguyễn Thanh Lâm

(84) 8 44 555 888 x 8086 | thanhlam.nguyen@maybank-kimeng.com.vn

- Phân tích kỹ thuật

KHUYẾN CÁO

Bản Tin MBKE là sản phẩm của Công ty Chứng khoán Maybank Kim Eng (MBKE), phát hành hàng ngày đến quý khách hàng.

Bản tin này cung cấp thông tin và những ý kiến chỉ dành cho mục đích tham khảo. Bản tin không có ý định và mục đích cấu thành những lời khuyên tài chính, đầu tư, giao dịch hay bất kỳ lời khuyên nào khác. Bản tin không được phân tích như một sự xúi giục hay một yêu cầu mua hay bán bất kỳ chứng khoán nào. Thông tin và những lời bình luận không có ý tán thành hay khuyến nghị cho bất kỳ loại chứng khoán hay những phương tiện đầu tư khác.

Bản tin này dựa vào những thông tin đại chúng, Maybank Kim Eng cố gắng trong phạm vi có thể sử dụng thông tin đầy đủ và đáng tin cậy, nhưng chúng tôi không khẳng định những thông tin đưa ra là hoàn toàn chính xác và đầy đủ. Người đọc cũng nên lưu ý rằng ngoại trừ điều ngược lại được nêu ra. Maybank Kim Eng và bên cung cấp dữ liệu thứ 3 không đảm bảo về tính chính xác, đầy đủ và kịp thời của dữ liệu mà chúng tôi cung cấp và sẽ không chịu trách nhiệm cho bất cứ sự thiệt hại nào liên quan đến việc sử dụng những dữ liệu đó.

Tất cả quyền được đảm bảo. Từng phần hoặc toàn bộ bản tin này không được sửa chữa, sao chép bằng bất cứ hình thức nào nếu không có sự chấp thuận bằng văn bản của MBKE.

HỘI SỞ

Lầu 4A, Vincom Center
72 Lê Thánh Tôn – 45A Lý Tự Trọng, Q.1, TP.HCM
Tel: +84 8 3838 6636
Fax: +84 8 3838 6639
Call Center: (08) 44 555 888
Website: www.kimeng.com.vn

CHI NHÁNH HÀ NỘI

14 - 16 Hàm Long, Phường Phan Chu Trinh,
Quận Hoàn Kiếm, TP, Hà Nội
Tel: +84 4 2221 2208
Fax: +84 4 2221 2209
Call Center: (04) 44 555 888

CHI NHÁNH CHỢ LỚN

982-984-986-986A Nguyễn Trãi, Quận 5, TP, HCM
Tel: +84 8 3853 6888
Fax: +84 8 3859 0699
Call Center: (08) 44 555 888

CHI NHÁNH PHÚ NHUẬN

456 Phan Xích Long, P2, Q.Phú Nhuận, TP,
HCM
Tel: (08) 62 927 029
Fax: (08) 62 927 019
Call Center: (08) 44 555 888

CHI NHÁNH ĐỒNG NAI

139 Hà Huy Giáp, TP, Biên Hòa, Đồng Nai
Tel: +84 61,3940490
Fax: +84 61,3940499

CHI NHÁNH HẢI PHÒNG

Tầng 3, Tòa nhà DG tower , Số 15 Trần Phú,
Q.Ngô Quyền, Hải Phòng
Tel: +84 313 250250
Fax: +84 313 250000

CHI NHÁNH ĐÀ NẴNG

Lầu 2, 482 Hoàng Diệu, Quận Hải Châu, TP, Đà Nẵng
Tel: +84 511 3868 660
Fax: +84 511 3868 661
Call Center: (0511) 44 555 888

CHI NHÁNH VŨNG TÀU

27-29-31 Trung Nhị, Phường 1, TP, Vũng Tàu
Tel: +84 64 3577 677
Fax: +84 64 3577 666

CHI NHÁNH AN GIANG

Lầu 3 TTTM Nguyễn Huệ, 9/9 Trần Hưng Đạo,
Long Xuyên, An Giang
Tel: (84) 76 3922 229 - Fax: (84) 76 3922 899
Call Center: (08) 44 555 888