

## Kết quả giao dịch

**VN-Index**


**494,4    +2,15    +0,44%**

	Trong ngày	BQ 50 ngày
KLGD (triệu cp)	<b>75,2</b>	<b>42,3</b>
GTGD (tỷ đồng)	<b>962</b>	<b>696</b>

### Top 5 cổ phiếu có KLGD lớn nhất trong ngày

Cổ phiếu	Giá đóng cửa	% tăng/giảm	KLGD (triệu cp)
<b>ITA</b>	6.200	5.1	9.7
<b>HQC</b>	6.100	3.4	3.0
<b>HAR</b>	5.800	1.8	2.5
<b>PVT</b>	9.200	0.0	2.5
<b>UC</b>	7.600	2.7	2.5

## ◆ Cổ phiếu khuyến nghị

**HQC:** Xu hướng tăng ngắn hạn – MUA (ngắn hạn – MT 6.900 đồng)

Lâm | 2

**DHG:** Xu hướng tăng giá dài hạn – MUA (ngắn hạn – MT 123.000 đồng)

Nam &amp; Mi | 3

## ◆ Tin trong ngày

**Chỉ số PMI T9/2013:** 51,5 điểm – cao nhất từ T4/2011

Hòa | 5

**MBB:** Cập nhật chuyển thăm ngày 26/09/2013

Hằng | 5

**HVG:** Phát hành riêng lẻ tăng vốn

Thoa | 4

## ◆ Nhận định thị trường

Nam

Phiên 2/10, thị trường tăng điểm trở lại, lên 0,4% đạt mức 494,4 điểm nhờ các thông tin đáng khích lệ về tiến trình giải quyết nợ xấu. Công ty Quản lý Tài sản (VAMC) đã ký hợp đồng mua nợ xấu với Agribank với giá bán hơn 1.700 tỷ đồng. Các mã trên bảng giá tăng điểm đồng loạt, với tỷ lệ mã tăng/giảm là khoảng 3/1. Chúng tôi nhận thấy các cổ phiếu có thị giá thấp tăng tốt, dường như các nhà đầu tư cá nhân vẫn có khuynh hướng coi các cổ phiếu này là « rẻ ». Nhóm cổ phiếu có mức tăng nổi bật là các mã thủy sản.

Các nhà đầu tư nước ngoài tiếp tục mua ròng 1,4 triệu cổ phiếu trong phiên, nâng tổng số lượng cổ phiếu mua ròng từ đầu tuần lên 4.6 triệu cổ phiếu. Khối ngoại tập trung mua các mã BVH, HAG, VCB. Họ bán ròng mạnh tại VSH.

Quan điểm của chúng tôi về thị trường không thay đổi : VN-Index nằm trong xu hướng tăng ngắn hạn từ đầu tháng Chín trở lại đây. Các nhà đầu tư nên tiếp tục giữ cổ phiếu do giá vẫn còn tiềm năng tăng trưởng.

## HQC: Xu hướng tăng ngắn hạn - MUA

Nguyễn Thanh Lâm

- **Xu hướng cải thiện.** Hòa chung nhịp tăng của nhóm BĐS, HQC cũng có cải thiện đáng kể hơn. Đường giá sau khi bật tăng từ hỗ trợ tại Fibo 61.8% đã tạo thành công mức đỉnh liền sau cao hơn. Đến phiên hôm nay, đường giá chính thức nằm hoàn toàn trên MA-50 ngày để xác nhận chuyển sang xu hướng tăng ngắn hạn.
- **Hoạt động mạnh dần trở lại.** Relative strength đang chuyển dần sang trạng thái đi ngang và tăng nhẹ trong ngắn hạn, cho thấy mức độ hoạt động của HQC đã không còn yếu hơn thị trường như thời gian trước đó.
- **Thanh khoản mở rộng.** KLGD liên tiếp tăng trong một tuần qua và hiện đã nằm trên mức bình quân của 50 ngày, thanh khoản vì vậy được xác nhận trong trạng thái mở rộng.
- **Khuyến nghị:** NĐT đang có tỷ trọng cổ phiếu ở mức thấp có thể xem xét mua vào HQC trong ngắn hạn ở mức giá hiện tại 6.100 đồng. Mục tiêu giá đầu tiên tại 6.900 đồng (+13,1%), dừng lỗ tại 5.700 đồng (-6,5%).



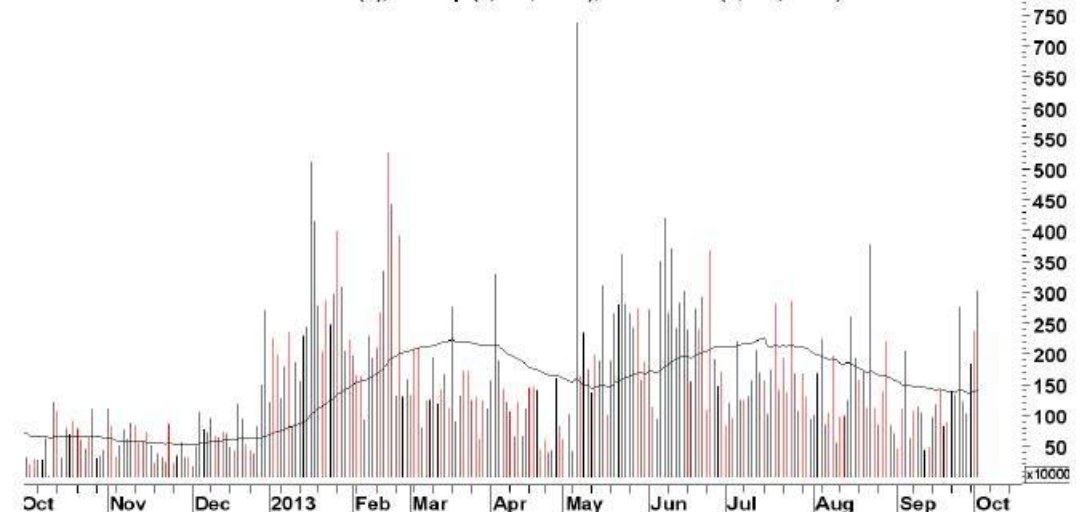
## Hoạt động mạnh dần

Relative Strength (0.0124037)



## Thanh khoản cải thiện

VOLUME DOWN (0), VOL Up (3,026,990.0), MA volume (1,415,583.4)





## DHG: Xu hướng tăng giá dài hạn

Nguyễn Hoài Nam

- **Xu hướng tăng dài.** DHG nằm trong xu hướng tăng giá kéo dài từ suốt 2009 trở lại đây. Trong tháng Tám, do ảnh hưởng của đợt bán tháo xuất phát từ khối ngoại, DHG điều chỉnh mạnh 23% từ mức đỉnh 123. Hiện tại, dấu hiệu gia tăng dần cho thấy cổ phiếu này đang trở lại với chiều hướng tăng giá ngắn hạn.
- **Tín hiệu kỹ thuật tốt.** DHG là một trong các mã mạnh hơn mức chung của thị trường, xét trong biên độ khoảng 2 tháng trở lại đây. Kể từ mức đáy tháng Tám, DHG đã hồi phục khoảng 19% so với mức khoảng 7,3% của VN-Index. Chỉ báo kỹ thuật MACD Histogram cũng xác nhận hướng đi lên của giá.
- **Thanh khoản thấp.** Do thanh khoản thấp, DHG phù hợp nhiều hơn với các NĐT có thể thu gom và nắm giữ cp này dài hạn, hơn là các hoạt động lướt sóng ngắn hạn.
- **Khuyến nghị:** Các nhà đầu tư có thể xem xét mua vào DHG tại mức giá hiện tại 113 và nắm giữ trong biên độ thời gian trung - dài hạn. Với các nhà giao dịch ngắn hạn, mục tiêu ngắn hạn là 123. Mức dừng lỗ ở khoảng 106. **MUA**



## Về cơ bản

- **Dự báo 2013.** Lợi nhuận Q3/13 dự kiến biến động mạnh do khoản thu nhập bất thường từ việc chuyển nhượng thương hiệu thuốc ho Eugica. Theo như thông tin công ty công bố, giá trị thương vụ này (6 triệu USD) được ghi nhận trong tháng 7/2013. Chúng tôi dự báo doanh thu và lợi nhuận ròng 2013 của DHG tăng 13% và 17%, đạt lần lượt 3.335 tỷ và 573 tỷ đồng. Dự báo này đã bao gồm thu nhập ước tính từ thương vụ Eugica cũng như việc sản xuất nhượng quyền sau đó.
- **Tiềm năng tăng trưởng dài hạn tốt.** Nhà máy mới dự kiến đi vào hoạt động vào đầu năm 2014 giúp nâng công suất lên gấp đôi. Nhà máy này được miễn thuế 4 năm đầu, và hưởng thuế suất ưu đãi 5% trong 9 năm tiếp theo. Kỳ vọng tốc độ tăng trưởng lợi nhuận bình quân trong 5 năm tới (CAGR) sau khi nhà máy mới đi vào hoạt động khoảng 25%.
- **Mạng lưới phân phối rộng khắp,** 80% thuốc của DHG được phân phối qua chính mạng lưới phân phối của công ty.
- **Khuyến nghị nắm giữ dài hạn.** DHG có ROE cao, ổn định ở mức 30% và gần như không sử dụng nợ vay. CP này hiện đang giao dịch ở mức PE 2013 khoảng 13 lần.

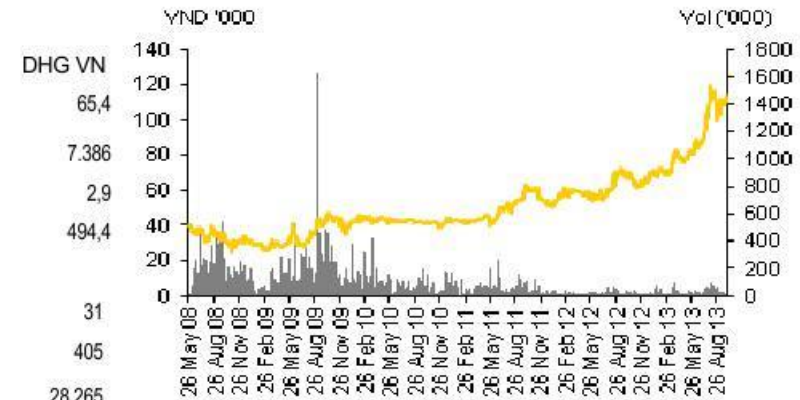
Nguyễn Thị Sony Trà Mi

### Thông tin cổ phiếu:

Mã cổ phiếu:	DHG VN
Số lượng cổ phiếu (triệu):	65,4
Vốn hóa thị trường (tỷ đồng)	7.386
GTGD bình quân (tỷ đồng)	2,9
VN Index:	494,4
Tỷ lệ giao dịch tự do (%):	
ROE (%)	31
Tiền mặt ròng (tỷ VND):	405
Tài sản cố định/cổ phiếu	28.265

### Cổ đông lớn:

	31/12 (tỷ đồng)	2009	2010	2011	2012	2013F	
SCIC	43,3	Doanh Thu	1,746	2,035	2,491	2,931	3,314
Franklin Resources	12,2	Lợi nhuận ròng	357	381	416	486	567
FTIF Templeton Front	8,9	EPS (đ)	5,579	5,911	6,399	7,455	8,697
		P/E	20,3	19,1	17,7	15,2	13,0
		Tỷ suất cổ tức (%)	1,3	2,2	3,5	1,8	3,1



## HVG: Phát hành riêng lẻ tăng vốn

Đặng Thị Kim Thoá

- Tăng vốn cho hoạt động.** HVG gần như đã đạt được thỏa thuận với nhà đầu tư Singapore để phát hành 30 triệu cổ phiếu, tức tăng 25% vốn. Giá phát hành dự định sẽ vào khoảng 30.000 đồng/cổ phiếu, cao hơn gần 30% so với giá thị trường. Với số vốn tăng thêm gần 42 triệu USD, chúng tôi cho rằng HVG có thể dùng để tăng mua cổ phần của công ty xuất khẩu tôm FMC(HVG đang nắm 41,8% cổ phần), và mở rộng vùng nuôi cá tra nhằm hoàn thiện chuỗi hoạt động khép kín.
- Hưởng lợi từ tỷ giá.** Như dự báo của chúng tôi, khả năng VND sẽ giảm giá thêm 2% trong thời gian tới. Các công ty xuất khẩu sẽ được hưởng từ việc tăng giá đồng đô la. Chúng tôi ước tính lợi nhuận năm 2013 của HVG sẽ tăng thêm khoảng 3 tỷ đồng nếu tỷ giá điều chỉnh trong các tháng cuối năm.
- Lợi nhuận cả năm 2013 dự báo tăng mạnh 41%.** Doanh thu của HVG trong năm 2013 dự báo sẽ tăng mạnh 59% nhờ hợp nhất KQKD của công ty con Việt Thắng (VTF). HVG đã tăng sở hữu của VTF từ 28,5% lên 55,6% cổ phần trong tháng 1/2013. Lợi nhuận gộp biên của VTF thấp đã làm giảm lợi nhuận gộp biên của công ty từ 14% trong năm 2012 xuống còn 9% trong năm 2013. Tuy nhiên, chi phí tài chính ròng giảm 73% cũng giúp lợi nhuận cho cổ đông mẹ kỳ vọng tăng 41% lên 402 tỷ đồng. HVG đang giao dịch ở mức P/E kỳ vọng 5,4 lần, thấp hơn so với P/E trung bình ngành.

### Thông tin cổ phiếu:

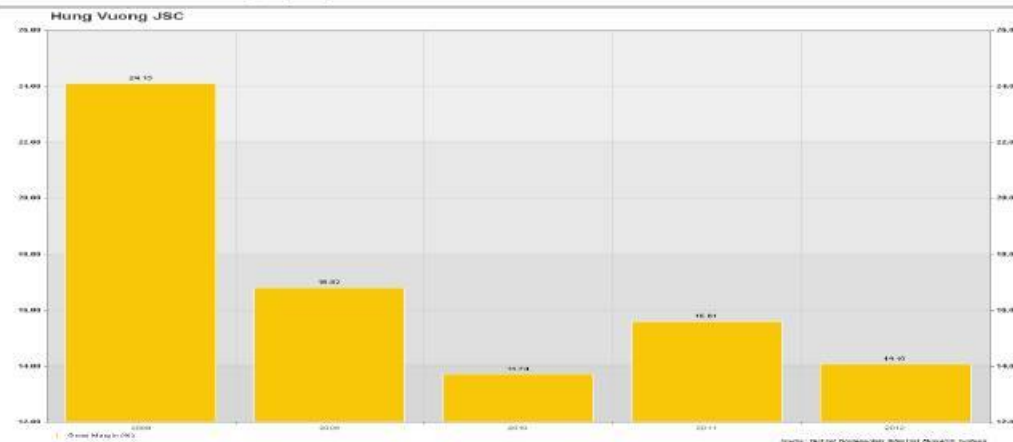
Mã cổ phiếu: HVG VN  
 Giá hiện tại: 22.300  
 Số lượng cổ phiếu (triệu): 120  
 Vốn hóa thị trường (tỷ đồng): 2.796  
 GTGD bình quân (tỷ đồng): 3,6  
 VN Index: 494,36  
 Tỷ lệ giao dịch tự do (%): 57,9  
 ROE (%): 18  
 Tiền mặt ròng (tỷ VND): (3.168)



### Cổ đông lớn (%):

	31/12 (tỷ đồng)	2009	2010	2011	2012	2013F	
Dương Ngọc Minh	36	Doanh Thu	3.087	4.432	7.794	7.689	12.197
Vietnam Holding	4,3	Lợi nhuận ròng	325	251	485	285	402
Hùng Vương Corp	1,9	EPS (đ)	2.752	2.127	4.110	2.418	3.250
		P/E	9,2	11,9	6,2	10,5	7,8
		Tỷ suất cổ tức (%)	4,3	8,6	8,6	8,6	4,3

## Lợi nhuận biên gộp qua các năm



## Dài P/E





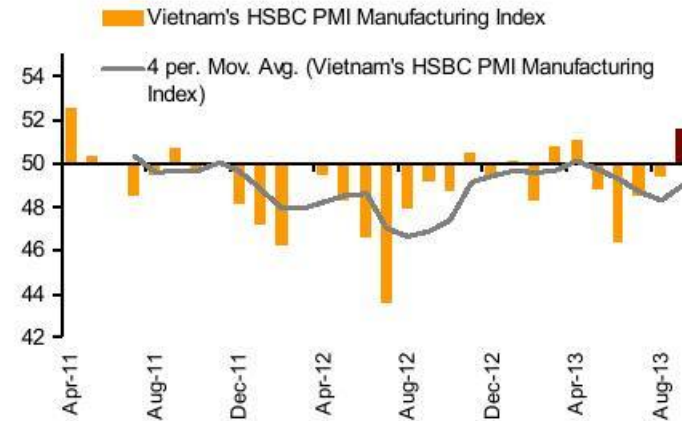
## Tin trong ngày

### Chỉ số PMI tháng 9/13: 51,5 điểm – Cao nhất từ tháng 4/2011

Nguyễn Trung Hòa

Tương tự như dự đoán trước đây của chúng tôi, chỉ số quản trị nhà mua hàng (PMI) tháng 9 tăng mạnh và đạt 51,5 điểm, tốt nhất kể từ tháng 4/2011 và lần đầu tiên trong 5 tháng qua vượt mốc 50 điểm. Chỉ số PMI trên 50 điểm cho thấy hoạt động sản xuất của nền kinh tế đang mở rộng. Theo HSBC thì sự gia tăng kỷ lục của số lượng đơn hàng mới và việc làm mới là nguyên nhân giúp chỉ số PMI tháng 9 tăng mạnh. Điều này cho thấy nhu cầu của khách hàng trong và ngoài nước đối với hàng hóa Việt Nam đã có sự cải thiện đáng kể. Tuy nhiên, các doanh nghiệp vẫn còn chịu sức ép lớn về việc sụt giảm lợi nhuận vì giá cả đầu vào tháng 9 vẫn tiếp tục tăng so với tháng 8 trong khi giá cả đầu ra vẫn đang trong xu hướng giảm.

Điểm đáng lưu ý của chỉ số PMI tháng 9 là tồn kho thành phẩm đã tăng trở lại trong tháng 9 sau một thời gian dài trước đó đều sụt giảm. Có thể thấy các doanh nghiệp đã tăng hoạt động sản xuất trở lại để có thể đáp ứng nhu cầu đơn hàng gia tăng trong quý cuối cùng của năm. Hơn nữa, chúng tôi dự đoán chỉ số PMI tháng 10 của Việt Nam sẽ tiếp tục đứng trên ngưỡng 50 điểm vì hoạt động sản xuất tại 3 thị trường xuất khẩu chính của Việt Nam là Trung Quốc, Mỹ và Châu Âu đều đang có sự mở rộng. Cụ thể, chỉ số PMI tháng 9 của Trung Quốc đạt 50,2 điểm, của Mỹ đạt 52,8 điểm và của Châu Âu đạt 51,1 điểm.



Nguồn: HSBC, MKE

### MBB: Cập nhật chuyển thăm ngày 26/09/2013

Vũ Thị Thúy Hằng

**Số liệu về nợ xấu thấp nhưng đáng tin cậy.** Tính đến thời điểm hiện tại, nợ xấu của MBB khoảng 2,5%, tương đương với số liệu cuối tháng 6/2013. Trong đó, những khoản nợ mà nhà đầu tư khá quan tâm như liên quan đến Vinashin, Vinalines, Vinaconex và các công ty con của 3 tổ chức này chiếm tỷ lệ rất nhỏ và đã được MBB trích lập dự phòng 100%. Bên cạnh đó, các khoản cho vay đã cấp cho khách hàng của MBS khoảng 500 tỷ đồng (chiếm chưa tới 0,5% tổng dư nợ của MBB) cũng đã được MBB trích lập dự phòng đầy đủ. Mặc dù, tỷ lệ nợ xấu thật sự của các ngân hàng luôn là câu hỏi lớn, qua trao đổi với đại diện của MBB, chúng tôi

cho rằng tỷ lệ nợ xấu của MBB đáng tin cậy do chính sách cho vay của MBB khá thận trọng.

**Dự kiến tăng trưởng tín dụng cả năm đạt mục tiêu 12%.** Tính đến tháng 6/2013 tăng trưởng tín dụng của MBB đã đạt hơn 7%. MBB vẫn chưa công bố số liệu cập nhật về tăng trưởng tín dụng cho đến thời điểm hiện tại. Mảng cho vay cá nhân chiếm tỷ trọng khá khiêm tốn trong tổng dư nợ với cơ cấu cho vay doanh nghiệp lớn, SME và cá nhân lần lượt là 45%, 40% và 15% tổng dư nợ. Với định hướng mở rộng hơn nữa sang phân khúc khách hàng cá nhân trong điều kiện tận dụng được lợi thế từ cơ sở khách hàng và nhà cung cấp của Viettel, chúng tôi tin MBB sẽ đạt kế hoạch tăng trưởng tín dụng 12% cả năm 2013.

**Tăng trưởng tín dụng và TPCP – Hai động lực tăng thu nhập của MBB.** Thu nhập lãi ròng, đóng góp 80% tổng thu nhập của MBB được dự kiến sẽ đến từ hai nguồn chính là cho vay khách hàng và trái phiếu chính phủ. Từ đầu năm đến nay MBB đã gia tăng hơn 5.000 tỷ đồng đầu tư vào trái phiếu do chính phủ phát hành và trái phiếu do chính phủ bảo lãnh nâng mức đầu tư vào trái phiếu chính phủ lên hơn

41.000 tỷ đồng, chiếm 88% danh mục chứng khoán đầu tư. Trong điều kiện huy động tăng mạnh hơn cho vay khách hàng, thị trường liên ngân hàng gặp khó khăn thì trái phiếu chính phủ luôn được coi là kênh đầu tư an toàn và mang lại thu nhập ổn định.

**Thay đổi dự báo năm 2013 và Dự kiến trả 1.500 đồng cổ tức năm 2013.** Chúng tôi dự phóng lợi nhuận trước thuế năm 2013 của MBB đạt 3.456 tỷ đồng, tăng khoảng 10% so với dự báo trước đây và tăng 12% so với năm 2012. Chúng tôi giảm dự báo về chi phí dự phòng nợ xấu của MBB xuống 1749 tỷ đồng do tốc độ gia tăng nợ xấu chậm lại. MBB dự kiến sẽ tiếp tục duy trì chính sách cổ tức ổn định và kỳ vọng sẽ chi trả khoảng 1500 đồng/cp cho kết quả năm 2013, tương đương tỷ suất cổ tức khoảng 11%. Với EPS dự phóng 2.431 đồng/cp và tỷ lệ chi trả cổ tức trên 60% như các năm trước, chúng tôi cho rằng MBB khả năng thực hiện được kế hoạch này. MBB đang giao dịch ở mức P/B và P/E dự phóng 1x và 6x và ROE khoảng 19%.



## Phân tích kỹ thuật

Nguyễn Thanh Lâm

### VN-Index: Trở lại trạng thái tăng

- Trạng thái giảm của VN-Index đã không thể kéo dài đến phiên thứ 2, đường giá mau chóng quay lại với đà tăng trước đó của mình.
- Cho đến hiện tại, nhìn nhận của chúng tôi về xu hướng tăng ngắn hạn của VN-Index không có gì thay đổi. Rủi ro duy nhất có thể tính đến là việc chỉ số này đã tiến gần hơn về khu vực kháng cự 513 điểm.
- Hỗ trợ ngắn hạn của VN-Index tại 481 điểm – mức đáy liền trước. Hỗ trợ trung hạn vẫn là khu vực 460-466 điểm.
- Thanh khoản vẫn ở mức cao. KLGD giảm khoảng 20% so với phiên cao kỷ lục hôm qua nhưng đây vẫn là mức thanh khoản rất cao. Với việc KLGD tiếp tục nằm trên mức bình quân 50 ngày, dòng tiền vẫn trong trạng thái mở rộng.
- MACD ở phiên hôm qua đã chính thức cắt lên trên đường 0 sau hơn một tháng liên tục nằm dưới mức này. Đến hiện tại chỉ báo này vẫn tiếp tục đi lên để ủng hộ xu hướng tăng ngắn hạn của VN-Index được tiếp diễn.
- **QUAN TRỌNG:** Việc tiến gần hơn đến kháng cự 513 điểm là điều cần lưu tâm, nhưng đây chưa phải là yếu tố để kết luận xu hướng tăng ngắn hạn của VN-Index đã chấm dứt.

### Chiến lược Đầu tư

- NĐT nên tiếp tục duy trì nắm giữ một tỷ trọng lớn hơn về mặt cổ phiếu khi cân đối danh mục.
- Tỷ trọng đề xuất: 35/65 (tiền mặt/cổ phiếu).



## Phân tích kỹ thuật

Nguyễn Thanh Lâm

### HNX-Index: Đóng cửa ngay MA-50

- HNX-Index nhanh chóng quay lại đà tăng, chỉ sau một phiên điều chỉnh nhẹ.
- Mức đóng cửa hôm nay nằm ngay trên đường MA-50 ngày. Sẽ là tích cực hơn cho HNX-Index nếu trong các phiên tiếp theo, sự bứt phá đường MA-50 ngày được diễn ra.
- Hỗ trợ gần nhất của HNX-Index được xác định tại 58,6 điểm – đáy liền trước.
- Thanh khoản giảm trở lại. KLGD giảm lại 30% nhưng vẫn cao hơn mức thanh khoản bình quân 50 ngày gần đây.
- MACD đang tiến sát hơn bên dưới đường 0. Trong quá khứ, việc MACD giao cắt với đường 0 thường sẽ tạo ra những tín hiệu có ảnh hưởng lớn đến triển vọng của HNX-Index.
- **QUAN TRỌNG:** Nếu vượt thành công MA-50, xu hướng của HNX-Index sẽ có sự cải thiện rõ nét hơn nữa.

### Chiến lược Đầu tư

- Nhà đầu tư vẫn chỉ nên duy trì một tỷ trọng cổ phiếu ở mức “vừa phải” trên sàn HA và chờ đợi sự bứt phá MA-50 thật sự diễn ra.
- **Tỷ trọng đề xuất: 65/35 (tiền mặt/cổ phiếu).**





## Bảng theo dõi cổ phiếu khuyến nghị

### Các khuyến nghị đã đóng trong tháng

Mã CP	Mua/bán (*)	Trạng thái	Giá mua/bán	Giá đóng TT	Giá mục tiêu	Giá dừng lỗ	Lãi/lỗ tiềm năng	Lãi/lỗ đã ghi nhận	Ngày mở trạng thái	Ngày đóng trạng thái	Lưu ý
<b>PVD</b>	Mua	Đã đóng	55.0	65.5	64.0	50.0	19.1%	<b>19.1%</b>	12-Aug-13	1-Oct-13	Đạt mục tiêu (4)
<b>VCB</b>	Mua	Đã đóng	25.2	27.7	27.6	23.3	9.9%	<b>9.9%</b>	17-Sep-13	2-Oct-13	Đạt mục tiêu (4)

### Các khuyến nghị còn duy trì

Mã CP	Mua/bán (*)	Trạng thái	Giá mua/bán	Giá hiện tại	Giá mục tiêu	Giá dừng lỗ	Lãi/lỗ tiềm năng	Lãi/lỗ đã ghi nhận	Ngày mở trạng thái	Ngày đóng trạng thái	Lưu ý
<b>SII</b>	Mua	Đang mở	15.9	<b>15.0</b>	18.2	13.3	-5.7%		9-Jul-13		
<b>VNM</b>	Mua	Đang mở	139.0	<b>140.0</b>	158.0	127.0	0.7%		17-Jul-13		
<b>DPM</b>	Mua	Đang mở	41.2	<b>41.1</b>	45.4	38.6	-0.2%		18-Jul-13		
<b>DQC</b>	Mua	Đang mở	23.8	<b>25.5</b>	27.2	22.0	7.1%		24-Jul-13		
<b>KDC</b>	Mua	Đang mở	52.5	<b>51.0</b>	60.3	47.5	-2.9%		6-Aug-13		
<b>FPT</b>	Mua	Đang mở	43.0	<b>45.1</b>	49.5	39.5	4.9%		6-Aug-13		
<b>PGD</b>	Mua	Đang mở	29.0	<b>31.4</b>	33.0	26.8	8.3%		7-Aug-13		
<b>HSG</b>	Mua	Đang mở	39.4	<b>40.6</b>	44.4	37.0	3.0%		8-Aug-13		
<b>GAS</b>	Mua	Đang mở	66.5	<b>65.5</b>	76.0	61.5	-1.5%		8-Aug-13		
<b>PTB</b>	Mua	Đang mở	29.3	<b>34.0</b>	35.0	26.1	16.0%		15-Aug-13		
<b>VSC</b>	Mua	Đang mở	44.0	<b>46.5</b>	49.0	40.0	5.7%		20-Aug-13		
<b>SSI</b>	Mua	Đang mở	16.2	<b>16.7</b>	17.5	15.7	3.1%		9-Sep-13		
<b>VNS</b>	Mua	Đang mở	41.0	<b>45.0</b>	47.3	38.0	9.8%		11-Sep-13		
<b>DPR</b>	Mua	Đang mở	45.2	<b>46.7</b>	50.5	43.0	3.3%		12-Sep-13		

<b>HPG</b>	Mua	Đang mở	32.7	<b>34.8</b>	37.2	29.4	6.4%	12-Sep-13
<b>BMP</b>	Mua	Đang mở	74.5	<b>77.0</b>	82.5	69.5	3.4%	16-Sep-13
<b>PGS</b>	Mua	Đang mở	22.2	<b>23.6</b>	25.7	19.9	6.3%	24-Sep-13
<b>PET</b>	Mua	Đang mở	21.7	<b>21.3</b>	25.7	19.5	-1.8%	24-Sep-13
<b>OGC</b>	Mua	Đang mở	9.3	<b>10.3</b>	10.8	8.4	10.8%	25-Sep-13
<b>SVC</b>	Mua	Đang mở	13.7	<b>14.1</b>	16.0	12.3	2.9%	25-Sep-13
<b>DIG</b>	Mua	Đang mở	8.7	<b>9.4</b>	9.7	7.6	8.0%	26-Sep-13
<b>NTL</b>	Mua	Đang mở	12.0	<b>12.7</b>	14.0	10.9	5.8%	26-Sep-13
<b>KBC</b>	Mua	Đang mở	8.4	<b>8.8</b>	9.1	8.0	4.8%	27-Sep-13
<b>TLH</b>	Mua	Đang mở	6.6	<b>7.6</b>	7.8	5.8	15.2%	30-Sep-13
<b>CSM</b>	Mua	Đang mở	35.0	<b>35.7</b>	39.0	32.8	2.0%	1-Oct-13
<b>TCM</b>	Mua	Đang mở	16.1	<b>16.5</b>	18.5	13.2	2.5%	1-Oct-13
<b>VNE</b>	Mua	Đang mở	4.8	<b>4.8</b>	5.5	4.4	0.0%	1-Oct-13
<b>PVG</b>	Mua	Đang mở	8.9	<b>9.1</b>	9.9	7.9	2.2%	2-Oct-13

(\*) Lưu ý Việt Nam chưa có luật cho việc “mượn bán trước” cổ phiếu nên chúng tôi đưa ra khuyến nghị “bán” chỉ nhằm ám chỉ đặc tính hiện nay của cổ phiếu này.

(1) Do cổ phiếu này đã tăng về mức giá đúng lỗ nên chúng tôi thực hiện đóng lại vị thế bán đã mở, với mức lỗ ghi nhận tương ứng

(2) Do tình hình thị trường thay đổi nên chúng tôi thực hiện chốt lời sớm đối với cổ phiếu này với mức lợi nhuận ghi nhận là tương ứng

(3) Do tình hình thị trường thay đổi nên chúng tôi thực hiện cắt lỗ sớm đối với các cổ phiếu này với mức lỗ ghi nhận tương ứng.

(4) Do cổ phiếu này đã đạt mục tiêu đề ra nên chúng tôi thực hiện đóng lại vị thế mua đã mở ra trước đó với mức lợi nhuận ghi nhận tương ứng.



## BỘ PHẬN NGHIÊN CỨU PHÂN TÍCH – KHỐI KHÁCH HÀNG CÁ NHÂN

---

### **Nguyễn Thị Ngân Tuyền**

#### **Giám đốc**

(84) 8 44 555 888 x 8081 | [tuyen.nguyen@maybank-kimeng.com.vn](mailto:tuyen.nguyen@maybank-kimeng.com.vn)

- Thực phẩm và đồ uống
- Dầu khí

### **Nguyễn Trung Hòa**

#### **Phó Giám đốc**

(84) 8 44 555 888 x 8088 | [hoa.nguyen@maybank-kimeng.com.vn](mailto:hoa.nguyen@maybank-kimeng.com.vn)

- Ví mô
- Thép
- Đường
- Cao su
- Săm lốp

### **Trịnh Thị Ngọc Diệp**

(84) 4 44 555 888 x 8208 | [diep.trinh@maybank-kimeng.com.vn](mailto:diep.trinh@maybank-kimeng.com.vn)

- Công nghệ
- Năng lượng
- Xây dựng

### **Đặng Thị Kim Thoa**

(84) 8 44 555 888 x 8083 | [thoa.dang@maybank-kimeng.com.vn](mailto:thoa.dang@maybank-kimeng.com.vn)

- Tiêu dùng
- Công nghiệp
- Thủy sản

### **Vũ Thị Thúy Hằng**

(84) 8 44 555 888 x 8087 | [hng.vu@maybank-kimeng.com.vn](mailto:hng.vu@maybank-kimeng.com.vn)

- Ngân hàng
- Bảo hiểm

### **Nguyễn Thị Sony Trà Mi**

(84) 8 44 555 888 x 8084 | [mi.nguyen@maybank-kimeng.com.vn](mailto:mi.nguyen@maybank-kimeng.com.vn)

- Cảng biển
- Dược

### **Nguyễn Hoài Nam**

(84) 4 44 555 888 x 8029 | [nam.nguyen@maybank-kimeng.com.vn](mailto:nam.nguyen@maybank-kimeng.com.vn)

- Phân tích kỹ thuật

### **Nguyễn Thanh Lâm**

(84) 8 44 555 888 x 8086 | [thanhlam.nguyen@maybank-kimeng.com.vn](mailto:thanhlam.nguyen@maybank-kimeng.com.vn)

- Phân tích kỹ thuật

## KHUYẾN CÁO

**Bản Tin MBKE** là sản phẩm của Công ty Chứng khoán Maybank Kim Eng (MBKE), phát hành hàng ngày đến quý khách hàng.

Bản tin này cung cấp thông tin và những ý kiến chỉ dành cho mục đích tham khảo. Bản tin không có ý định và mục đích cấu thành những lời khuyên tài chính, đầu tư, giao dịch hay bất kỳ lời khuyên nào khác. Bản tin không được phân tích như một sự xúi giục hay một yêu cầu mua hay bán bất kỳ chứng khoán nào. Thông tin và những lời bình luận không có ý tán thành hay khuyến nghị cho bất kỳ loại chứng khoán hay những phương tiện đầu tư khác.

Bản tin này dựa vào những thông tin đại chúng, Maybank Kim Eng cố gắng trong phạm vi có thể sử dụng thông tin đầy đủ và đáng tin cậy, nhưng chúng tôi không khẳng định những thông tin đưa ra là hoàn toàn chính xác và đầy đủ. Người đọc cũng nên lưu ý rằng ngoại trừ điều ngược lại được nêu ra. Maybank Kim Eng và bên cung cấp dữ liệu thứ 3 không đảm bảo về tính chính xác, đầy đủ và kịp thời của dữ liệu mà chúng tôi cung cấp và sẽ không chịu trách nhiệm cho bất cứ sự thiệt hại nào liên quan đến việc sử dụng những dữ liệu đó.

Tất cả quyền được đảm bảo. Từng phần hoặc toàn bộ bản tin này không được sửa chữa, sao chép bằng bất cứ hình thức nào nếu không có sự chấp thuận bằng văn bản của MBKE.

### HỘI SỞ

Lầu 4A, Vincom Center  
72 Lê Thánh Tôn – 45A Lý Tự Trọng, Q.1, TP.HCM  
Tel: +84 8 3838 6636  
Fax: +84 8 3838 6639  
Call Center: (08) 44 555 888  
Website: [www.kimeng.com.vn](http://www.kimeng.com.vn)

### CHI NHÁNH HÀ NỘI

14 - 16 Hàm Long, Phường Phan Chu Trinh,  
Quận Hoàn Kiếm, TP, Hà Nội  
Tel: +84 4 2221 2208  
Fax: +84 4 2221 2209  
Call Center: (04) 44 555 888

### CHI NHÁNH CHỢ LỚN

982-984-986-986A Nguyễn Trãi, Quận 5, TP, HCM  
Tel: +84 8 3853 6888  
Fax: +84 8 3859 0699  
Call Center: (08) 44 555 888

### CHI NHÁNH PHÚ NHUẬN

456 Phan Xích Long, P2, Q.Phú Nhuận, TP,  
HCM  
Tel: (08) 62 927 029  
Fax: (08) 62 927 019  
Call Center: (08) 44 555 888

### CHI NHÁNH ĐỒNG NAI

139 Hà Huy Giáp, TP, Biên Hòa, Đồng Nai  
Tel: +84 61,3940490  
Fax: +84 61,3940499

### CHI NHÁNH HẢI PHÒNG

Tầng 3, Tòa nhà DG tower , Số 15 Trần Phú,  
Q.Ngô Quyền, Hải Phòng  
Tel: +84 313 250250  
Fax: +84 313 250000

### CHI NHÁNH ĐÀ NẴNG

Lầu 2, 482 Hoàng Diệu, Quận Hải Châu, TP, Đà Nẵng  
Tel: +84 511 3868 660  
Fax: +84 511 3868 661  
Call Center: (0511) 44 555 888

### CHI NHÁNH VŨNG TÀU

27-29-31 Trung Nhị, Phường 1, TP, Vũng Tàu  
Tel: +84 64 3577 677  
Fax: +84 64 3577 666

### CHI NHÁNH AN GIANG

Lầu 3 TTTM Nguyễn Huệ, 9/9 Trần Hưng Đạo,  
Long Xuyên, An Giang  
Tel: (84) 76 3922 229 - Fax: (84) 76 3922 899  
Call Center: (08) 44 555 888