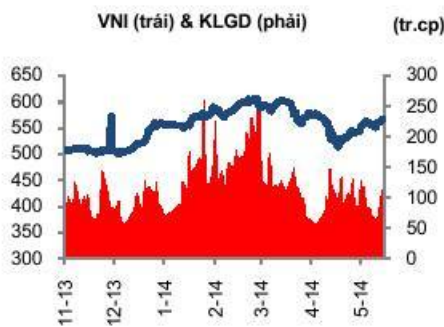
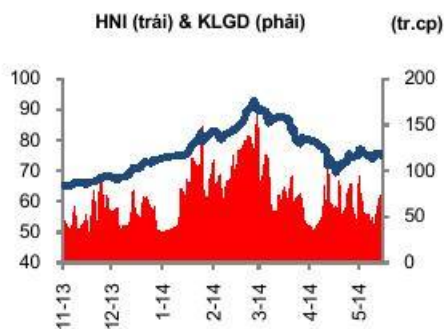


		Δ	% Δ
VNI	566,89	1,28	0,2
Khối lượng (tr. cp)	79,45	(33,06)	(29,4)
Giá trị (tỷ đồng)	1.158,51	(502,46)	(30,3)
VN30	608,59	(2,33)	(0,4)
Tăng/giảm/đứng	63	148	89
Trần / sàn	6	16	
GTGD khối ngoại (tỷ đồng)			40



		Δ	% Δ
HNI	74,95	(0,67)	(0,9)
Khối lượng (tr. cp)	41,86	(30,57)	(42,2)
Giá trị (tỷ đồng)	460,12	(281,50)	(38,0)
HN30	149,58	(1,90)	(1,3)
Tăng/giảm/đứng	66	129	166
Trần / sàn	5	17	
GTGD khối ngoại (tỷ đồng)			19



UBCKNN: nói room tối đa cho khối ngoại, chưa được phê duyệt – HT1: Báo cáo lần đầu, KN MUA – VCB cắt giảm lãi suất huy động ngắn hạn

- VNI đóng cửa trong sắc xanh nhờ các mã blue-chip tăng điểm – UBCKNN: cần thời gian thông qua việc nói room tối đa cho khối ngoại đối với các công ty chứng khoán
- HT1: Báo cáo lần đầu với khuyến nghị MUA
- Vietcombank giảm lãi suất huy động các kỳ hạn ngắn

Quan điểm kỹ thuật: Chúng tôi cho rằng hai chỉ số có thể lấy lại đà tăng trong phiên giao dịch ngày mai, đặc biệt chỉ số HNX-Index đang trong giai đoạn tích lũy và có thể bước vào giai đoạn biến động mạnh theo chiều hướng tích cực trong những phiên giao dịch tới. Chỉ báo xung lượng ngắn hạn vẫn chưa có dấu hiệu đảo chiều cho nên áp lực bán vẫn chưa đáng ngại trong giai đoạn này. Vùng hỗ trợ gần nhất của hai chỉ số là mức 560 của chỉ số VN-Index và 74.6 của chỉ số HNX-Index (tức là đường SMA20). Đồng thời, hệ thống chỉ báo xu hướng của chúng tôi vẫn duy trì mức TĂNG xu hướng ngắn hạn trên hai chỉ số và chúng tôi nâng mức cắt lỗ của chỉ số VN-Index lên mức 545.8 và giữ nguyên mức cắt lỗ của chỉ số HNX-Index ở mức 73.12. Do đó, các nhà đầu tư có thể duy trì vị thế nắm giữ và gia tăng tỷ trọng cổ phiếu trong các nhịp rung lắc mạnh về gần các mức hỗ trợ. [Vui lòng xem báo cáo chi tiết tại đây.](#)

VNI đóng cửa trong sắc xanh nhờ các mã blue-chip tăng điểm – UBCKNN: cần thời gian thông qua việc nói room tối đa cho khối ngoại đối với các công ty chứng khoán

Áp lực bán tăng lên đối với cả hai chỉ số VNI và HNI sau khi Ủy ban Chứng khoán Nhà nước (UBCKNN) nêu rõ việc nói room tối đa dành cho khối ngoại vẫn chưa được thông qua. Thực tế, trái ngược với tin đồn thị trường, ông Nguyễn Sơn, trưởng ban Phát triển thị trường (UBCKNN), cho biết vẫn chưa trình kế hoạch này cho Thủ Tướng phê duyệt. Do đó, chỉ số HNI tiếp tục giảm 0,89% xuống 74,95 điểm, trong khi các mã blue-chip như GAS, MSN, BID, EIB tổng cộng đóng góp 4,5 điểm và giúp VNI đóng cửa trong sắc xanh, tăng nhẹ 0,23% lên 566,89 điểm lúc kết thúc phiên. Mặc dù khối lượng giao dịch trên toàn thị trường giảm 30% so với tổng giá trị giao dịch chỉ đạt 1.611 tỷ đồng, khối ngoại vẫn tiếp tục mua ròng với tổng giá trị 138 tỷ đồng, trong đó khối này tập trung mua ròng nhiều nhất các mã DIG, PVS và FIT, và bán ròng HAG, EIB và KLS.

HT1: Báo cáo lần đầu với khuyến nghị MUA

Chuyên viên Dương Mỹ Thanh: Chúng tôi phát hành báo cáo lần đầu dành cho HT1 với khuyến nghị MUA ở giá mục tiêu 19.300 đồng/cổ phiếu (tỷ lệ tăng 60%). Chúng tôi tin rằng từ năm 2014, HT1 sẽ bước vào giai đoạn tăng trưởng sau ba năm thua lỗ do chi phí lãi vay và lỗ chênh lệch tỷ giá đã chiếm hết lợi nhuận từ hoạt động kinh doanh. Trong giai đoạn năm 2014- 2018, chúng tôi dự báo EPS sẽ có tỷ lệ tăng trưởng kép hàng năm đạt 46% vì (1) HT1 có vị thế tốt ở thị trường **ông miền Nam để tận dụng sự phục hồi của ngành xây dựng**, (2) HT1 thực hiện tái cấu trúc các khoản nợ trong thời gian gần đây và (3) **công ty sắp hoàn tất việc khấu hao khoản lỗ chênh lệch tỷ giá** 500 tỷ đồng.

Vietcombank giảm lãi suất huy động các kỳ hạn ngắn

Chuyên viên Ngô Bích Vân: Vietcombank hôm qua thông báo giảm lãi suất huy động 0,1%-0,3% cho các kỳ hạn ngắn, trong khi giữ nguyên lãi suất huy động kỳ hạn 12 tháng tại mức khoảng 7%/năm. Cụ thể, lãi suất huy động đối với kỳ hạn 1 tháng sẽ giảm từ 5,1% xuống 4,9%/năm; kỳ hạn 3 tháng giảm từ 5,7% xuống 5,6%/năm; kỳ hạn 6 tháng giảm từ 6% xuống 5,9%. Chúng tôi cho rằng việc cắt giảm lãi suất huy động này sẽ giúp VCB tiếp tục hạ lãi suất cho vay để đẩy mạnh tăng trưởng dư nợ trong những tháng sắp tới.

VCB gần đây cho biết tín dụng trong 5 tháng đầu năm đã tăng 3,16%, gấp 2 lần mức tăng trưởng tín dụng 1,8% trong Quý 1. Đây là một bước nhảy lớn nhưng vẫn thấp hơn nhiều so với mục tiêu tăng trưởng tín dụng cả năm của ngân hàng là 13%.

Các ngân hàng lớn khác tuy chưa thông báo giảm lãi suất như VCB nhưng hiện nay đang huy động ở mức lãi suất tương đối thấp ở các kỳ hạn ngắn, như lãi suất huy động kỳ hạn 1 tháng tại BIDV là 5,25%/năm và kỳ hạn 3 tháng là 5,57%/năm (cao hơn so với lãi suất mới của VCB). Các ngân hàng ngoài khu vực quốc doanh như ACB và Eximbank có mức lãi suất huy động ngắn hạn cao hơn so với các ngân hàng nhà nước khoảng 0,2%-0,4%.

Sự kiện nổi bật (11/6/2014)

CKV: GD không hưởng quyền trả cổ tức năm 2013 bằng tiền mặt, tỷ lệ 5%.

HPG: ngày GD 62.855.642 CP niêm yết bổ sung.

HST: GD không hưởng quyền trả cổ tức năm 2013 bằng tiền mặt, tỷ lệ 4,5%.

PLC: ngày GD không hưởng quyền trả cổ tức 2013 bằng tiền mặt (15%) và trả cổ phiếu thưởng (8%)

RDP: ngày GD không hưởng quyền tạm ứng cổ tức năm 2013 bằng tiền mặt, tỷ lệ 8%.

SBT: ngày GD không hưởng quyền tạm ứng cổ tức năm 2014 bằng tiền mặt, tỷ lệ 5%.

SD5: ngày GD không hưởng quyền trả cổ tức 2013 bằng tiền mặt (15%) và trả cổ phiếu thưởng (10%)

SGH: ngày GD 1.766.300 CP niêm yết bổ sung.

TCO: ngày GD không hưởng quyền trả cổ tức đợt 2 năm 2013 bằng tiền mặt, tỷ lệ 5%.

VC9: ngày GD không hưởng quyền trả cổ tức năm 2013 bằng tiền mặt, tỷ lệ 10%.

Tin tức nổi bật:

AAA: Chốt quyền trả cổ tức bằng tiền 10%

Trung tâm Lưu ký Chứng khoán Việt Nam (VSD) thông báo về ngày đăng ký cuối cùng như sau: Tổ chức đăng ký: Công ty cổ phần Nhựa và Môi trường xanh An Phát (AAA). Ngày đăng ký cuối cùng: 20/06/2014. Tỷ lệ thực hiện: 10%/cổ phiếu (01 cổ phiếu được nhận 1.000 đồng). Thời gian thực hiện: 15/07/2014. (CafeF)

KLF: Lợi nhuận quý II/2014 ước đạt 25 tỷ đồng

Theo thông tin từ CTCP Đầu tư Liên doanh Quốc tế KLF (mã KLF), quý II/2014, KLF ước đạt 25 tỷ đồng lợi nhuận. Kết quả này gấp khoảng 9,3 lần so với cùng kỳ năm trước. Lũy kế 6 tháng đầu năm, tổng lợi nhuận của KLF đạt xấp xỉ 50 tỷ đồng, đạt tốc độ tăng trưởng xấp xỉ 830% so với nửa đầu năm trước. Năm 2013, KLF đạt trên 391 tỷ đồng doanh thu, lãi sau thuế 34,5 tỷ đồng, tăng gần 8% so với kế hoạch lợi nhuận năm là 32 tỷ đồng. Năm 2014, KLF đặt mục tiêu 900 tỷ đồng doanh thu, 82 tỷ đồng lợi nhuận sau thuế, tương đương mức tăng trưởng 138% về kế hoạch lợi nhuận. Theo tờ trình ĐHCĐ thường niên năm 2014, KLF dự kiến sẽ tăng vốn điều lệ lên 1.480 tỷ đồng thông qua việc chào bán cho cổ đông hiện hữu theo tỷ lệ 1:1. Việc huy động vốn này nhằm mục đích tài trợ vốn tham gia hợp tác đầu tư cùng CTCP Tập đoàn FLC trong việc đầu tư dự án FLC Complex 36 Phạm Hùng. Ngoài ra, KLF cũng đang đàm phán để mua lại 1 khách sạn tiêu chuẩn 3 sao tại quận 1, Tp.HCM. (ĐTCK)

PXL: Đạt kế hoạch lợi nhuận 25 tỷ đồng năm 2014

CTCP đầu tư Xây dựng Thương mại dầu khí – Idico (PXL) công bố biên bản và nghị quyết ĐHCĐ thường niên 2014 được tổ chức lần 3 vào ngày 8/6/2014 (2 phiên họp trước lần lượt được tổ chức vào ngày 6/6 và 7/6 không thành công do chỉ có trên 25% cổ đông/đại diện sở hữu cổ phiếu có quyền biểu quyết tham dự). Năm 2013, PXL huy động doanh thu dẫn đến khoản lỗ ròng gần 6 tỷ đồng. Về kế hoạch kinh doanh năm 2014, PXL tự tin đạt mức Tổng doanh thu 277 tỷ đồng và LNST 28,22 tỷ đồng. Cổ tức dự kiến năm 2014 là 3%. Với vốn điều lệ 827 tỷ đồng, mức chia cổ tức nói trên tương đương 24,8 tỷ đồng. Tuy nhiên công ty chưa đưa ra hình thức chi trả cổ tức bằng tiền mặt hay cổ phiếu. (CafeF)

Tổng quan thị trường

Sàn giao dịch chứng khoán TP HCM (HSX)

Giao dịch	GTGD (tỷ đồng)	% trong tổng giao dịch	Tác động đến chỉ số	Mã CK	+/- đến chỉ số VN-Index	Giá Δ%
Thỏa thuận	17,7	1,5%	(+) đến VNI	GAS	3,35	2,9%
Khối ngoại	117,5	10,1%	(+) đến VNI	MSN	0,65	1,5%
Tổng giao dịch	1.158,5		(+) đến VNI	BID	0,33	1,4%
			(-) đến VNI	VNM	(0,98)	(1,6%)
			(-) đến VNI	HPG	(0,28)	(2,0%)
			(-) đến VNI	VIC	(0,27)	(0,8%)

Sàn giao dịch chứng khoán Hà Nội (HNX)

Giao dịch	GTGD (tỷ đồng)	% trong tổng giao dịch	Tác động đến chỉ số	Mã CK	+/- đến chỉ số HNX-Index	Giá Δ%
Thỏa thuận	7,3	1,6%	(+) đến HNI	PVS	0,08	1,2%
Khối ngoại	21,5	4,7%	(+) đến HNI	NTP	0,08	6,0%
Tổng giao dịch	460,1		(+) đến HNI	PVI	0,04	1,6%
			(-) đến HNI	PVX	(0,10)	(0,9%)
			(-) đến HNI	NVB	(0,09)	(7,4%)
			(-) đến HNI	KLS	(0,09)	(5,8%)

KLGD cao nhất	Cổ phiếu	GTGD cao nhất	Tỷ đồng
FLC	13.865.330	FLC	147,7
HAG	5.715.500	HAG	140,5
SSI	4.801.900	SSI	119,0
HQC	3.723.180	HCM	52,5
ITA	2.232.240	GAS	34,1

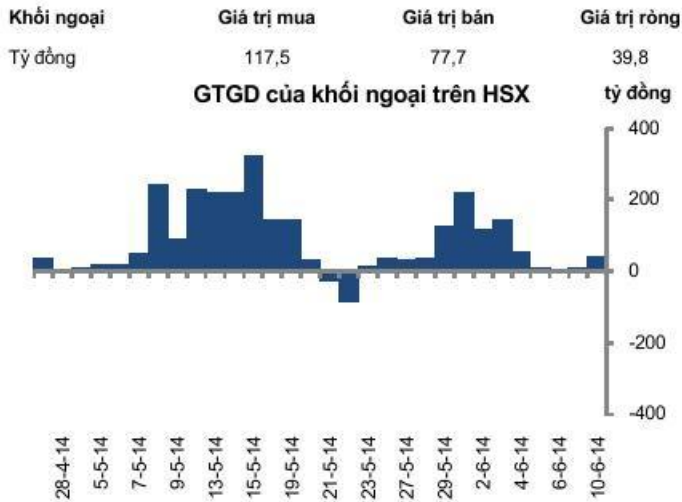
KLGD cao nhất	Cổ phiếu	GTGD cao nhất	KLGD cao nhất
KLF	6.446.800	PVS	83,0
KLS	4.784.300	KLF	71,5
SCR	3.835.800	KLS	56,1
PVS	3.158.900	SCR	31,7
SHS	2.482.100	FIT	30,9

Cổ phiếu KLGD nhiều nhất	Giao dịch hôm nay	GD trung bình 10 ngày	% Thay đổi
DIC	576.370	155.065	272%
HAG	5.715.500	1.946.669	194%
PGC	245.480	84.446	191%
DIG	603.210	218.903	176%
TTF	1.879.460	760.507	147%
DHM	1.699.870	727.964	134%
VPH	194.410	86.443	125%
HT1	1.926.940	954.473	102%
KSS	2.005.420	999.936	101%
NHS	128.090	71.015	80%

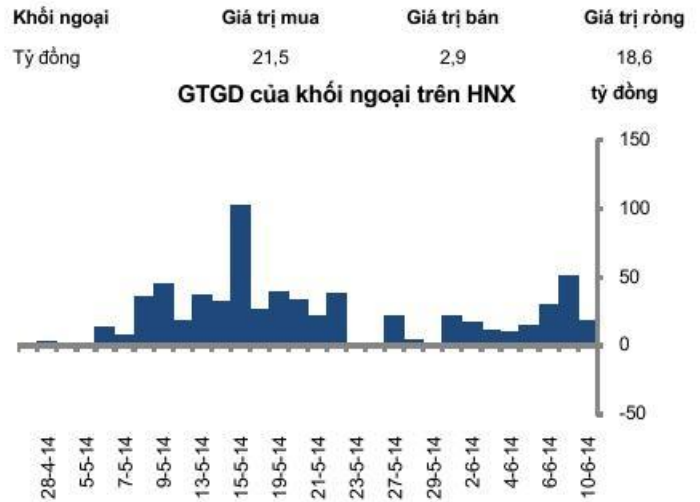
Cổ phiếu KLGD nhiều nhất	Giao dịch hôm nay	GD trung bình 10 ngày	% Thay đổi
KHB	639.100	54.600	1071%
PVS	3.158.900	1.364.950	131%
SD5	259.300	121.290	114%
PVV	244.400	151.670	61%
VIX	71.700	54.260	32%
NDN	84.900	73.900	15%
PLC	85.200	77.840	9%
AAA	330.800	308.090	7%
VIG	749.600	756.990	-1%
VND	1.252.800	1.299.630	-4%

*Cổ ít nhất 50.000 cổ phiếu giao dịch trong phiên hôm nay

Sàn giao dịch chứng khoán TPHCM (HSX)



Sàn giao dịch chứng khoán Hà Nội (HNX)



Diễn biến hàng ngày theo ngành

Ngành	Tỷ trọng trên HSX	Tỷ trọng trên HNX	%ngày trên HSX	%ngày trên HNX
Ô tô & Phụ tùng	0,9%	0,1%	(1,3)	0,0
Ngân hàng	18,4%	20,3%	(0,5)	(1,3)
Tài nguyên cơ bản	3,9%	10,2%	(1,3)	(0,2)
Hóa chất	2,1%	4,5%	(0,5)	(0,0)
Xây dựng & Vật liệu	2,2%	18,4%	0,3	(0,9)
Dịch vụ tài chính	1,9%	7,0%	(4,3)	(3,7)
Thực phẩm & Đồ uống	22,1%	2,7%	(0,3)	(1,8)
Y tế	1,6%	0,9%	(0,4)	0,5
Hàng & DV công nghiệp	3,2%	4,1%	(0,4)	0,4
Bảo hiểm	3,0%	6,3%	(1,3)	0,7
Truyền thông	0,0%	0,8%	(2,9)	(1,2)
Dầu khí	2,4%	10,8%	0,0	1,0
Hàng cá nhân & gia dụng	0,9%	1,2%	0,6	(1,0)
Bất động sản	11,8%	4,3%	(0,6)	(2,3)
Bán lẻ	0,2%	0,3%	1,2	0,0
Công nghệ	1,9%	0,6%	(0,2)	0,0
Du lịch & Giải trí	0,2%	5,2%	(0,8)	(0,7)
Tiện ích	23,4%	2,2%	2,5	(0,4)

Liên hệ

Trụ sở chính

Bitexco, Lầu 15, Số 2 Hải Triều, Quận 1, Tp. HCM
+84 8 3914 3588

Phòng giao dịch

Số 10 Nguyễn Huệ, Quận 1, TP. HCM
+84 8 3914 3588

Chi nhánh Hà Nội

109 Trần Hưng Đạo, Quận Hoàn Kiếm, Hà Nội
+84 4 6262 6999

Phòng giao dịch

236 - 238 Nguyễn Công Trứ, Quận 1, Tp. HCM
+84 8 3914 3588

Phòng Nghiên cứu và Phân tích

Giám Đốc

Vũ Thanh Tú

CV cao cấp, Ngô Bích Vân

CV PTKT cao cấp, Nguyễn Thế Minh

Chuyên viên, Nguyễn Quốc Hòa

Chuyên viên, Đặng Văn Pháp

Chuyên viên, Văn Đình Vỹ

Phòng Nghiên cứu và Phân tích

+84 8 3914 3588

Chuyên viên, Dương Mỹ Thanh

Chuyên viên, Nguyễn Hồng Quang

Chuyên viên, Ngô Đăng Quế

Chuyên viên, Nguyễn Thị Anh Đào

Chuyên viên, Trần Minh Đức

Chuyên viên, Nguyễn Ngọc Hoàng Hải

Phòng Giao dịch chứng khoán khách hàng tổ chức

& Cá nhân nước ngoài

Tổ chức nước ngoài

Michel Tosto, M.Sc.
+84 8 3914 3588, ext 102
michel.tosto@vcsc.com.vn

Tổ chức trong nước

Nguyễn Quốc Dũng
+84 8 3914 3588, ext 136
dung.nguyen@vcsc.com.vn

Phòng Môi giới khách hàng trong nước

Tp. Hồ Chí Minh

Châu Thiên Trúc Quỳnh
+84 8 3914 3588, ext 222
quynh.chau@vcsc.com.vn

Hà nội

Nguyễn Huy Quang
+84 4 6262 6999, ext 312
quang.nguyen@vcsc.com.vn

Khuyến cáo

Báo cáo này được viết và phát hành bởi Công ty Cổ phần Chứng khoán Bản Việt. Báo cáo này được viết dựa trên nguồn thông tin đáng tin cậy vào thời điểm công bố. Công ty Cổ phần Chứng khoán Bản Việt không chịu trách nhiệm về độ chính xác của những thông tin này. Quan điểm, dự báo và những ước lượng trong báo cáo này chỉ thể hiện ý kiến của tác giả tại thời điểm phát hành. Những quan điểm này không thể hiện quan điểm chung của Công ty Cổ phần Chứng khoán Bản Việt và có thể thay đổi mà không cần thông báo trước. Báo cáo này chỉ nhằm mục đích cung cấp thông tin cho các tổ chức đầu tư cũng như các nhà đầu tư cá nhân của Công ty cổ phần chứng khoán Bản Việt và không mang tính chất mời chào mua hay bán bất kỳ chứng khoán nào được thảo luận trong báo cáo này. Quyết định của nhà đầu tư nên dựa vào những sự tư vấn độc lập và thích hợp với tình hình tài chính cũng như mục tiêu đầu tư riêng biệt. Báo cáo này không được phép sao chép, tái tạo, phát hành và phân phối với bất kỳ mục đích nào nếu không được sự chấp thuận bằng văn bản của Công ty Cổ phần Chứng khoán Bản Việt. Xin vui lòng ghi rõ nguồn trích dẫn nếu sử dụng các thông tin trong báo cáo này.