

Công ty Cổ phần Đầu tư Nam Long

Báo cáo tài chính hợp nhất giữa niên độ

Ngày 30 tháng 6 năm 2017

Công ty Cổ phần Đầu tư Nam Long

MỤC LỤC

	<i>Trang</i>
Thông tin chung	1 - 2
Báo cáo của Hội đồng Quản trị	3
Báo cáo soát xét báo cáo tài chính hợp nhất giữa niên độ	4 - 5
Bảng cân đối kế toán hợp nhất giữa niên độ	6 - 8
Báo cáo kết quả hoạt động kinh doanh hợp nhất giữa niên độ	9
Báo cáo lưu chuyển tiền tệ hợp nhất giữa niên độ	10 - 11
Thuyết minh báo cáo tài chính hợp nhất giữa niên độ	12 - 49

Công ty Cổ phần Đầu tư Nam Long

THÔNG TIN CHUNG

CÔNG TY

Công ty Cổ phần Đầu tư Nam Long ("Công ty") là một công ty cổ phần được thành lập theo Luật Doanh nghiệp của Việt Nam theo Giấy Chứng nhận Đăng ký Kinh doanh số 4103004194, do Sở Kế hoạch và Đầu tư Thành phố Hồ Chí Minh ("SKHĐT") cấp ngày 27 tháng 12 năm 2005, và theo các Giấy Chứng nhận Đăng ký Kinh doanh điều chỉnh.

Cổ phiếu của Công ty được niêm yết tại Sở Giao dịch Chứng khoán Thành phố Hồ Chí Minh ("SGDCK HCM") với mã NLG theo Quyết định số 14/2013/QĐ-SGDHCM do SGDCK HCM cấp ngày 25 tháng 1 năm 2013.

Vào ngày 30 tháng 6 năm 2017, Nhóm Công ty có mười bốn công ty con trực tiếp, hai công ty con gián tiếp, một công ty liên kết và một công ty liên doanh với chi tiết như sau:

<i>Công ty</i>	<i>Địa điểm</i>	<i>Ngành nghề kinh doanh</i>
Công ty con		
Công ty TNHH MTV Quản lý và Khai thác Bất Động Sản Nam Long	Tp. Hồ Chí Minh ("TPHCM")	Xây dựng và bất động sản
Công ty Cổ phần Dịch vụ Nam Long	TPHCM	Dịch vụ và xây lắp
Công ty Cổ phần Nam Long - Hồng Phát	Tp. Cần Thơ	Xây dựng và bất động sản
Công ty Cổ phần Bất Động Sản Nguyên Sơn	TPHCM	Bất động sản
Công ty Cổ phần Phát triển Căn hộ Nam Long	TPHCM	Xây dựng và bất động sản
Công ty TNHH Một Thành Viên Sàn giao dịch Bất động sản Nam Long	TPHCM	Sàn giao dịch bất động sản
Công ty TNHH Một Thành Viên Đầu tư Xây dựng Phát triển Nam Khang	TPHCM	Xây dựng và bất động sản
Công ty Cổ phần Tư vấn Thiết kế và Xây dựng Nam Viên	TPHCM	Dịch vụ
Công ty TNHH Kinh doanh Vật liệu Xây dựng Nam Khang	TPHCM	Kinh doanh thương mại vật liệu xây dựng
Công ty Cổ phần Nam Long VCD	Tỉnh Long An	Xây dựng và bất động sản
Công ty Cổ phần Đầu tư Nam Phan	TPHCM	Xây dựng và bất động sản
Công ty TNHH Đầu tư và Kinh doanh Bất động sản Nguyễn Phúc	TPHCM	Bất động sản
Công ty TNHH Đầu tư và Kinh doanh Bất động sản Thảo Nguyên	TPHCM	Bất động sản
Công ty TNHH NLG – NNR – HR – Fujii	TPHCM	Xây dựng và bất động sản
Công ty TNHH NNH Kikyo Flora	TPHCM	Bất động sản
Công ty TNHH NNH Kikyo Valora	TPHCM	Bất động sản
Công ty liên doanh		
Công ty cổ phần NNH Mizuki	TPHCM	Bất động sản
Công ty liên kết		
Công ty TNHH Okamura Tokyo	TPHCM	Bất động sản

Công ty Cổ phần Đầu tư Nam Long

THÔNG TIN CHUNG (tiếp theo)

CÔNG TY (tiếp theo)

Hoạt động chính trong kỳ hiện tại của Công ty và các công ty con ("Nhóm Công ty") là trong lĩnh vực xây dựng công nghiệp và dân dụng; sửa chữa nhà ở và trang trí nội thất; kinh doanh nhà ở (xây dựng, sửa chữa nhà để bán hoặc cho thuê); xây dựng cầu đường bến cảng; san lấp mặt bằng; thi công xây dựng hệ thống cấp thoát nước; lắp đặt và sửa chữa hệ thống điện dưới 35KV; dịch vụ môi giới nhà đất; khai thác, mua bán vật liệu xây dựng; đầu tư xây dựng và kinh doanh khu đô thị; đầu tư xây dựng và kinh doanh kết cấu hạ tầng khu công nghiệp, khu công nghệ cao, đầu tư xây dựng, kinh doanh, quản lý, khai thác, cho thuê công trình: cao ốc văn phòng, siêu thị, trường học, bể bơi, khách sạn, nhà hàng, sân golf, khu thể dục thể thao, khu du lịch nghỉ mát (không hoạt động tại trụ sở); dịch vụ tư vấn quản lý dự án; thẩm tra thiết kế; dịch vụ môi giới bất động sản; dịch vụ định giá bất động sản; dịch vụ sàn giao dịch bất động sản; dịch vụ tư vấn bất động sản; dịch vụ đấu giá bất động sản; dịch vụ quảng cáo bất động sản; dịch vụ quản lý bất động sản.

Công ty có trụ sở chính tại Lầu 11, Tòa nhà Capital Tower, số 6 Nguyễn Khắc Viện, Phường Tân Phú, Quận 7, thành phố Hồ Chí Minh, Việt Nam và một chi nhánh tại thành phố Cần Thơ, Việt Nam.

HỘI ĐỒNG QUẢN TRỊ

Các thành viên Hội đồng Quản trị trong kỳ và vào ngày lập báo cáo này như sau:

Ông Nguyễn Xuân Quang	Chủ tịch
Ông Trần Thanh Phong	Phó Chủ tịch
Ông Lai Voon Hon	Thành viên
Ông Bùi Đức Khang	Thành viên
Ông Chad Ryan Ovel	Thành viên
Ông Trịnh Văn Tuấn	Thành viên
Ông Ziang Tony Ngo	Thành viên
Ông Ngian Siew Siong	Thành viên
Ông Cao Tấn Thạch	Thành viên
Ông Linson Lim Soon Kooi	Thành viên

BAN KIỂM SOÁT

Các thành viên Ban kiểm soát trong kỳ và vào ngày lập báo cáo này như sau:

Bà Nguyễn Lưu Tuyền	Trưởng Ban	bổ nhiệm ngày 22 tháng 4 năm 2017
Bà Nguyễn Thị Thanh Thảo	Trưởng Ban	từ nhiệm ngày 22 tháng 4 năm 2017
	Thành viên	bổ nhiệm ngày 22 tháng 4 năm 2017
Ông Đặng Hồng Tân	Thành viên	bổ nhiệm ngày 22 tháng 4 năm 2017
Ông Yip Chong Kuan	Thành viên	từ nhiệm ngày 22 tháng 4 năm 2017
Ông Vương Thuận	Thành viên	từ nhiệm ngày 22 tháng 4 năm 2017

BAN TỔNG GIÁM ĐỐC

Các thành viên Ban Tổng Giám đốc trong kỳ và vào ngày lập báo cáo này như sau:

Ông Chu Chee Kwang	Tổng Giám đốc
Ông Châu Quang Phúc	Giám đốc Tài chính
Bà Nguyễn Thanh Hương	Giám đốc Đầu tư

NGƯỜI ĐẠI DIỆN THEO PHÁP LUẬT

Người đại diện theo pháp luật của Công ty trong kỳ và vào ngày lập báo cáo này là Ông Nguyễn Xuân Quang.

KIỂM TOÁN VIÊN

Công ty Trách nhiệm Hữu hạn Ernst & Young Việt Nam là công ty kiểm toán cho Công ty.

Công ty Cổ phần Đầu tư Nam Long

BÁO CÁO CỦA HỘI ĐỒNG QUẢN TRỊ

Hội đồng Quản trị của Công ty Cổ phần Đầu tư Nam Long ("Công ty") trình bày báo cáo này liên quan đến báo cáo tài chính hợp nhất giữa niên độ của Công ty và các công ty con ("Nhóm Công ty") cho kỳ kế toán sáu tháng kết thúc ngày 30 tháng 6 năm 2017.

TRÁCH NHIỆM CỦA BAN TỔNG GIÁM ĐỐC ĐỐI VỚI BÁO CÁO TÀI CHÍNH HỢP NHẤT GIỮA NIÊN ĐỘ

Ban Tổng Giám đốc chịu trách nhiệm đảm bảo báo cáo tài chính hợp nhất giữa niên độ cho từng kỳ kế toán phản ánh trung thực và hợp lý tình hình tài chính hợp nhất giữa niên độ, kết quả hoạt động kinh doanh hợp nhất giữa niên độ và tình hình lưu chuyển tiền tệ hợp nhất giữa niên độ của Nhóm Công ty trong kỳ. Trong quá trình lập báo cáo tài chính hợp nhất giữa niên độ này, Ban Tổng Giám đốc cần phải:

- ▶ lựa chọn các chính sách kế toán thích hợp và áp dụng các chính sách này một cách nhất quán;
- ▶ thực hiện các đánh giá và ước tính một cách hợp lý và thận trọng;
- ▶ nêu rõ các chuẩn mực kế toán áp dụng cho Nhóm Công ty có được tuân thủ hay không và tất cả những sai lệch trọng yếu so với những chuẩn mực này đã được trình bày và giải thích trong báo cáo tài chính hợp nhất giữa niên độ; và
- ▶ lập báo cáo tài chính hợp nhất giữa niên độ trên cơ sở nguyên tắc hoạt động liên tục trừ trường hợp không thể cho rằng Nhóm Công ty sẽ tiếp tục hoạt động.

Ban Tổng Giám đốc chịu trách nhiệm đảm bảo việc các sổ sách kế toán thích hợp được lưu giữ để phản ánh tình hình tài chính hợp nhất giữa niên độ của Nhóm Công ty, với mức độ chính xác hợp lý, tại bất kỳ thời điểm nào và đảm bảo rằng các sổ sách kế toán tuân thủ với chế độ kế toán đã được áp dụng. Ban Tổng Giám đốc cũng chịu trách nhiệm về việc quản lý các tài sản của Nhóm Công ty và do đó phải thực hiện các biện pháp thích hợp để ngăn chặn và phát hiện các hành vi gian lận và những vi phạm khác.

Ban Tổng Giám đốc cam kết rằng Nhóm Công ty đã tuân thủ những yêu cầu nêu trên trong việc lập báo cáo tài chính hợp nhất giữa niên độ kèm theo.

PHÊ DUYỆT BÁO CÁO TÀI CHÍNH HỢP NHẤT GIỮA NIÊN ĐỘ

Chúng tôi phê duyệt báo cáo tài chính hợp nhất giữa niên độ kèm theo. Báo cáo này đã phản ánh trung thực và hợp lý tình hình tài chính hợp nhất giữa niên độ của Nhóm Công ty vào ngày 30 tháng 6 năm 2017, kết quả hoạt động kinh doanh hợp nhất giữa niên độ và tình hình lưu chuyển tiền tệ hợp nhất giữa niên độ cho kỳ kế toán sáu tháng kết thúc cùng ngày phù hợp với các Chuẩn mực kế toán Việt Nam, Chế độ kế toán doanh nghiệp Việt Nam và các quy định pháp lý có liên quan đến việc lập và trình bày báo cáo tài chính hợp nhất giữa niên độ.

Thay mặt Hội đồng Quản trị:



Nguyễn Xuân Quang
Chủ tịch

Thành phố Hồ Chí Minh, Việt Nam

Ngày 11 tháng 8 năm 2017



Building a better
working world

Ernst & Young Vietnam Limited
28th Floor, Bifexco Financial Tower
2 Hai Trieu Street, District 1
Ho Chi Minh City, S.R. of Vietnam

Tel: +84 8 3824 5252
Fax: +84 8 3824 5250
ey.com

Số tham chiếu: 60755865/19324218/LR-HN

BÁO CÁO SOÁT XÉT BÁO CÁO TÀI CHÍNH HỢP NHẤT GIỮA NIÊN ĐỘ

Kính gửi: Quý Cổ đông và Hội đồng Quản trị của Công ty Cổ phần Đầu tư Nam Long

Chúng tôi đã soát xét báo cáo tài chính hợp nhất giữa niên độ kèm theo của Công ty Cổ phần Đầu tư Nam Long ("Công ty") và các công ty con (sau đây gọi chung là "Nhóm Công ty") được lập ngày 11 tháng 8 năm 2017, và được trình bày từ trang 6 đến trang 49 bao gồm bảng cân đối kế toán hợp nhất giữa niên độ vào ngày 30 tháng 6 năm 2017, báo cáo kết quả hoạt động kinh doanh hợp nhất giữa niên độ và báo cáo lưu chuyển tiền tệ hợp nhất giữa niên độ cho kỳ kế toán sáu tháng kết thúc cùng ngày và các thuyết minh báo cáo tài chính hợp nhất giữa niên độ kèm theo.

Trách nhiệm của Ban Tổng Giám đốc

Ban Tổng Giám đốc Công ty chịu trách nhiệm về việc lập và trình bày trung thực và hợp lý báo cáo tài chính hợp nhất giữa niên độ theo các Chuẩn mực kế toán Việt Nam, Chế độ kế toán doanh nghiệp Việt Nam và các quy định pháp lý có liên quan đến việc lập và trình bày báo cáo tài chính hợp nhất giữa niên độ và chịu trách nhiệm về kiểm soát nội bộ mà Ban Tổng Giám đốc xác định là cần thiết để đảm bảo cho việc lập và trình bày báo cáo tài chính hợp nhất giữa niên độ không có sai sót trọng yếu do gian lận hoặc nhầm lẫn.

Trách nhiệm của Kiểm toán viên

Trách nhiệm của chúng tôi là đưa ra kết luận về báo cáo tài chính hợp nhất giữa niên độ dựa trên kết quả soát xét của chúng tôi. Chúng tôi đã thực hiện công việc soát xét theo Chuẩn mực Việt Nam về hợp đồng dịch vụ soát xét số 2410 - Soát xét thông tin tài chính giữa niên độ do kiểm toán viên độc lập của đơn vị thực hiện.

Công việc soát xét thông tin tài chính hợp nhất giữa niên độ bao gồm việc thực hiện các cuộc phỏng vấn, chủ yếu là phỏng vấn những người chịu trách nhiệm về các vấn đề tài chính kế toán, và thực hiện thủ tục phân tích và các thủ tục soát xét khác. Một cuộc soát xét về cơ bản có phạm vi hẹp hơn một cuộc kiểm toán được thực hiện theo các chuẩn mực kiểm toán Việt Nam và do vậy không cho phép chúng tôi đạt được sự đảm bảo rằng chúng tôi sẽ nhận biết được tất cả các vấn đề trọng yếu có thể được phát hiện trong một cuộc kiểm toán. Theo đó, chúng tôi không đưa ra ý kiến kiểm toán.




Building a better
working world

Kết luận của Kiểm toán viên

Căn cứ trên kết quả soát xét của chúng tôi, chúng tôi không thấy có vấn đề gì khiến chúng tôi cho rằng báo cáo tài chính hợp nhất giữa niên độ kèm theo không phản ánh trung thực và hợp lý, trên các khía cạnh trọng yếu, tình hình tài chính hợp nhất giữa niên độ của Nhóm Công ty vào ngày 30 tháng 6 năm 2017, kết quả hoạt động kinh doanh hợp nhất giữa niên độ và tình hình lưu chuyển tiền tệ hợp nhất giữa niên độ cho kỳ kế toán sáu tháng kết thúc cùng ngày phù hợp với các Chuẩn mực kế toán Việt Nam, Chế độ kế toán doanh nghiệp Việt Nam và các quy định pháp lý có liên quan đến việc lập và trình bày báo cáo tài chính hợp nhất giữa niên độ.

Công ty Trách nhiệm Hữu hạn Ernst & Young Việt Nam



Dương Lê Anthony
Phó Tổng Giám đốc
Giấy CNDKHN kiểm toán
Số: 2223-2013-004-1

Thành phố Hồ Chí Minh, Việt Nam

Ngày 11 tháng 8 năm 2017

BẢNG CÂN ĐỐI KẾ TOÁN HỢP NHẤT GIỮA NIÊN ĐỘ
vào ngày 30 tháng 6 năm 2017

VND

Mã số	TÀI SẢN	Thuyết minh	Ngày 30 tháng 6 năm 2017	Ngày 31 tháng 12 năm 2016
100	A. TÀI SẢN NGẮN HẠN		6.646.509.429.185	5.828.216.387.403
110	I. Tiền và các khoản tương đương tiền	4	1.167.165.809.340	931.562.883.084
111	1. Tiền		287.992.743.676	391.805.138.578
112	2. Các khoản tương đương tiền		879.173.065.664	539.757.744.506
120	II. Đầu tư tài chính ngắn hạn	5	44.615.650.676	38.869.085.285
123	1. Đầu tư nắm giữ đến ngày đáo hạn		44.615.650.676	38.869.085.285
130	III. Các khoản phải thu ngắn hạn		1.687.056.243.107	1.094.934.187.907
131	1. Phải thu ngắn hạn của khách hàng	6	761.153.080.947	340.384.104.224
132	2. Trả trước cho người bán ngắn hạn	7	679.345.333.362	556.785.295.674
135	3. Phải thu về cho vay ngắn hạn	8	41.780.000.000	41.780.000.000
136	4. Phải thu ngắn hạn khác	9	209.616.920.336	160.823.879.547
137	5. Dự phòng phải thu ngắn hạn khó đòi		(4.839.091.538)	(4.839.091.538)
140	IV. Hàng tồn kho		3.668.827.694.985	3.698.432.512.033
141	1. Hàng tồn kho	10	3.670.932.690.740	3.700.202.039.743
149	2. Dự phòng giảm giá hàng tồn kho		(2.104.995.755)	(1.769.527.710)
150	V. Tài sản ngắn hạn khác		78.844.031.077	64.417.719.094
151	1. Chi phí trả trước ngắn hạn	11	11.787.044.576	7.423.269.944
152	2. Thuế giá trị gia tăng được khấu trừ		67.003.473.175	56.962.394.171
153	3. Thuế và các khoản khác phải thu Nhà nước		53.513.326	32.054.979

BẢNG CÂN ĐỐI KẾ TOÁN HỢP NHẤT GIỮA NIÊN ĐỘ (tiếp theo)
vào ngày 30 tháng 6 năm 2017

VND

Mã số	TÀI SẢN	Thuyết minh	Ngày 30 tháng 6 năm 2017	Ngày 31 tháng 12 năm 2016
200	B. TÀI SẢN DÀI HẠN		1.083.357.293.569	380.593.080.263
210	I. Các khoản phải thu dài hạn		151.407.977.704	124.874.169.981
211	1. Phải thu dài hạn của khách hàng		151.739.000	151.739.000
215	2. Phải thu về cho vay dài hạn	8	57.000.000.000	-
216	3. Phải thu dài hạn khác	9	94.256.238.704	124.722.430.981
220	II. Tài sản cố định		55.490.972.841	55.173.350.327
221	1. Tài sản cố định hữu hình	12	43.402.094.374	42.094.934.637
222	Nguyên giá		79.328.149.616	75.999.017.018
223	Giá trị khấu hao lũy kế		(35.926.055.242)	(33.904.082.381)
227	2. Tài sản cố định vô hình	13	12.088.878.467	13.078.415.690
228	Nguyên giá		17.387.596.237	17.927.596.237
229	Giá trị hao mòn lũy kế		(5.298.717.770)	(4.849.180.547)
230	III. Bất động sản đầu tư	14	36.608.119.246	39.335.877.272
231	1. Nguyên giá		52.388.388.716	54.222.910.307
232	2. Giá trị hao mòn lũy kế		(15.780.269.470)	(14.887.033.035)
250	IV. Đầu tư tài chính dài hạn	15	556.210.804.358	30.520.390.516
252	1. Đầu tư vào công ty liên kết và công ty liên doanh	15.1	550.488.165.698	24.797.751.856
253	2. Đầu tư góp vốn vào đơn vị khác	15.2	5.942.300.000	5.942.300.000
254	3. Dự phòng đầu tư tài chính dài hạn		(219.661.340)	(219.661.340)
260	V. Tài sản dài hạn khác		283.639.419.420	130.689.292.167
261	1. Chi phí trả trước dài hạn	11	102.876.242.206	48.237.961.214
262	2. Tài sản thuế thu nhập hoãn lại	31.3	169.441.793.927	68.614.084.713
269	3. Lợi thế thương mại	16	11.321.383.287	13.837.246.240
270	TỔNG CỘNG TÀI SẢN		7.729.866.722.754	6.208.809.467.666


BẢNG CÂN ĐỐI KẾ TOÁN HỢP NHẤT GIỮA NIÊN ĐỘ (tiếp theo)
vào ngày 30 tháng 6 năm 2017

VND

Mã số	NGUỒN VỐN	Thuyết minh	Ngày 30 tháng 6 năm 2017	Ngày 31 tháng 12 năm 2016
300	C. NỢ PHẢI TRẢ		4.141.333.689.370	3.061.535.857.828
310	I. Nợ ngắn hạn		2.997.808.523.038	2.170.632.810.715
311	1. Phải trả người bán ngắn hạn	17	100.622.024.186	199.476.008.760
312	2. Người mua trả tiền trước ngắn hạn	18	1.160.607.143.692	651.548.705.368
313	3. Thuế và các khoản phải nộp Nhà nước	19	365.686.666.319	166.366.982.121
314	4. Phải trả người lao động	19	2.623.399.380	20.358.866.753
315	5. Chi phí phải trả ngắn hạn	20	851.145.473.857	585.315.818.762
319	6. Phải trả ngắn hạn khác	21	234.309.319.332	183.317.756.801
320	7. Vay ngắn hạn	22	254.030.088.071	353.654.528.674
322	8. Quỹ khen thưởng, phúc lợi	22	28.784.408.201	10.594.143.476
330	II. Nợ dài hạn		1.143.525.166.332	890.903.047.113
336	1. Doanh thu chưa thực hiện dài hạn	24	341.515.834.540	-
337	2. Phải trả dài hạn khác	24	8.174.266.838	7.971.859.607
338	3. Vay và nợ dài hạn	22	257.128.926.000	349.613.387.000
339	4. Trái phiếu chuyển đổi	23	466.491.174.402	463.083.450.079
341	5. Thuế thu nhập hoãn lại phải trả	31.3	55.331.868.345	55.331.868.345
342	6. Dự phòng phải trả dài hạn	31.3	14.883.096.207	14.902.482.082
400	D. VỐN CHỦ SỞ HỮU		3.588.533.033.384	3.147.273.609.838
410	I. Vốn chủ sở hữu		3.588.533.033.384	3.147.273.609.838
411	1. Vốn cổ phần	25.1	1.421.145.100.000	1.421.145.100.000
411a	- Cổ phiếu phổ thông có quyền biểu quyết		1.421.145.100.000	1.421.145.100.000
412	2. Thặng dư vốn cổ phần	25.1	492.161.147.061	492.161.147.061
413	3. Quyền chọn chuyển đổi trái phiếu	25.1	40.503.427.830	40.503.427.830
415	4. Cổ phiếu quỹ	25.1	(60.464.200.000)	(60.464.200.000)
418	5. Quỹ đầu tư phát triển	25.1	10.929.726.999	10.929.726.999
420	6. Quỹ khác thuộc vốn chủ sở hữu	25.1	3.375.866.454	1.081.198.777
421	7. Lợi nhuận sau thuế chưa phân phối	25.1	827.422.448.466	578.402.902.765
421a	- Lợi nhuận sau thuế chưa phân phối lũy kế đến cuối kỳ trước		517.933.464.226	277.746.420.785
421b	- Lợi nhuận sau thuế chưa phân phối kỳ này		309.488.984.240	300.656.481.980
429	8. Lợi ích cổ đông không kiểm soát	26	853.459.516.574	663.514.306.406
440	TỔNG CỘNG NGUỒN VỐN		6.208.809.467.754	6.208.809.467.666

Phạm Hồng Hạnh
Người lập

Lương Thị Kim Thoa
Kế toán trưởng



Nguyễn Xuân Quang
Người đại diện theo pháp luật

Ngày 11 tháng 8 năm 2017

BÁO CÁO KẾT QUẢ HOẠT ĐỘNG KINH DOANH HỢP NHẤT GIỮA NIÊN ĐỘ
cho kỳ kế toán sáu tháng kết thúc ngày 30 tháng 6 năm 2017

VND

Mã số	CHỈ TIÊU	Thuyết minh	Cho kỳ kế toán sáu tháng kết thúc ngày 30 tháng 6 năm 2017	Cho kỳ kế toán sáu tháng kết thúc ngày 30 tháng 6 năm 2016
01	1. Doanh thu bán hàng và cung cấp dịch vụ	27.1	1.263.120.176.360	1.067.732.991.626
02	2. Các khoản giảm trừ doanh thu	27.1	(1.484.466.390)	-
10	3. Doanh thu thuần về bán hàng và cung cấp dịch vụ	27.1	1.261.635.709.970	1.067.732.991.626
11	4. Giá vốn hàng bán và dịch vụ cung cấp	28	(646.236.517.255)	(742.618.156.213)
20	5. Lợi nhuận gộp về bán hàng và cung cấp dịch vụ		615.399.192.715	325.114.835.413
21	6. Doanh thu hoạt động tài chính	27.2	34.970.743.142	5.202.349.551
22	7. Chi phí hoạt động tài chính	30	(17.628.471.002)	(6.419.328.997)
23	- Trong đó: Chi phí lãi vay		(16.759.278.943)	(5.920.328.116)
24	8. Phần (lỗ) lãi trong công ty liên doanh và liên kết		(1.909.586.158)	326.564.524
25	9. Chi phí bán hàng	29	(54.202.512.913)	(75.171.288.971)
26	10. Chi phí quản lý doanh nghiệp	29	(80.363.856.236)	(76.337.091.768)
30	11. Lợi nhuận thuần từ hoạt động kinh doanh		496.265.509.548	172.716.039.752
31	12. Thu nhập khác		2.677.448.968	6.558.925.366
32	13. Chi phí khác		(360.150.936)	(3.103.803.346)
40	14. Lợi nhuận khác		2.317.298.032	3.455.122.020
50	15. Tổng lợi nhuận kế toán trước thuế		498.582.807.580	176.171.161.772
51	16. Chi phí thuế TNDN hiện hành	31.1	(206.161.388.719)	(28.223.857.398)
52	17. Thu nhập (chi phí) thuế TNDN hoãn lại	31.3	100.827.709.214	(10.903.606.701)
60	18. Lợi nhuận sau thuế TNDN		393.249.128.075	137.043.697.673
61	19. Lợi nhuận sau thuế của cổ đông công ty mẹ		309.985.815.382	127.385.153.397
62	20. Lợi nhuận sau thuế của cổ đông không kiểm soát	26	83.263.312.693	9.658.544.276
70	21. Lãi cơ bản trên cổ phiếu	33	1.925	798
71	22. Lãi suy giảm trên cổ phiếu	33		742

Phạm Hồng Hạnh
Người lập

Lương Thị Kim Thoa
Kế toán trưởng



Nguyễn Văn Tuấn
Người đại diện theo pháp luật

Ngày 11 tháng 8 năm 2017

BÁO CÁO LƯU CHUYỂN TIỀN TỆ HỢP NHẤT GIỮA NIÊN ĐỘ
cho kỳ kế toán sáu tháng kết thúc ngày 30 tháng 6 năm 2017

VND

Mã số	CHỈ TIÊU	Thuyết minh	Cho kỳ kế toán sáu tháng kết thúc ngày 30 tháng 6 năm 2017	Cho kỳ kế toán sáu tháng kết thúc ngày 30 tháng 6 năm 2016
01	I. LƯU CHUYỂN TIỀN TỪ HOẠT ĐỘNG KINH DOANH			
	Lợi nhuận trước thuế		498.582.807.580	176.171.161.772
	<i>Điều chỉnh cho các khoản:</i>			
02	Khấu hao và hao mòn	12, 13, 14, 16	6.826.019.636	8.289.883.217
03	Các khoản dự phòng (hoàn nhập dự phòng)		431.382.670	(1.659.191.313)
05	Lãi từ hoạt động đầu tư		(33.328.194.426)	(5.528.914.075)
06	Chi phí lãi vay	30	16.759.278.943	5.920.328.116
08	Lợi nhuận từ hoạt động kinh doanh trước thay đổi vốn lưu động		489.271.294.403	183.193.267.717
09	Tăng các khoản phải thu		(555.320.034.300)	(220.397.985.085)
10	Giảm hàng tồn kho		32.784.808.101	87.501.144.056
11	Tăng (giảm) các khoản phải trả		1.106.704.462.782	(76.237.394.190)
12	(Tăng) giảm chi phí trả trước		(59.002.055.624)	4.837.825.845
14	Tiền lãi vay đã trả		(44.234.009.716)	(15.900.476.139)
15	Thuế thu nhập doanh nghiệp đã nộp	19	(66.417.466.061)	(56.217.214.179)
17	Tiền chi khác cho hoạt động kinh doanh		(6.264.698.899)	(8.668.760.436)
20	Lưu chuyển tiền thuần từ (sử dụng vào) hoạt động kinh doanh		897.522.300.686	(101.889.592.411)
	II. LƯU CHUYỂN TIỀN TỪ HOẠT ĐỘNG ĐẦU TƯ			
21	Tiền chi để mua sắm tài sản cố định	12	(4.314.635.455)	(5.983.751.612)
22	Tiền thu do thanh lý tài sản cố định		527.272.727	-
23	Tiền chi cho vay và gửi tiền có kỳ hạn		(62.746.565.391)	(32.284.914.386)
25	Tiền chi đầu tư góp vốn vào các đơn vị khác		(550.770.000.000)	(211.359.264.265)
26	Tiền thu hồi đầu tư góp vốn vào đơn vị khác	15.1	22.400.000.000	183.583.558.448
27	Tiền thu lãi cho vay và cổ tức		18.572.377.168	5.202.349.551
30	Lưu chuyển tiền thuần sử dụng vào hoạt động đầu tư		(576.331.550.951)	(60.842.022.264)

BÁO CÁO LƯU CHUYỂN TIỀN TỆ HỢP NHẤT GIỮA NIÊN ĐỘ (tiếp theo)
cho kỳ kế toán sáu tháng kết thúc ngày 30 tháng 6 năm 2017

VND


Mã số	CHỈ TIÊU	Thuyết minh	Cho kỳ kế toán sáu tháng kết thúc ngày 30 tháng 6 năm 2017	Cho kỳ kế toán sáu tháng kết thúc ngày 30 tháng 6 năm 2016
	III. LƯU CHUYỂN TIỀN TỪ HOẠT ĐỘNG TÀI CHÍNH			
31	Tiền thu từ phát hành trái phiếu chuyển đổi	25.1	-	40.503.427.830
	Tiền thu từ vốn góp của cổ đông thiểu số	26	155.516.750.000	100.000.000.000
32	Tiền trả lại vốn góp cho các chủ sở hữu	26	(20.000.000.000)	-
33	Tiền thu từ đi vay	22.4	117.896.289.786	648.988.030.173
34	Tiền chi trả nợ gốc vay	22.4	(310.298.478.426)	(137.283.407.305)
36	Cổ tức, lợi nhuận đã trả cho chủ sở hữu	25.3, 26	(28.702.384.839)	(64.089.593.115)
40	Lưu chuyển tiền thuần (sử dụng vào) từ hoạt động tài chính		(85.587.823.479)	588.118.457.583
50	Lưu chuyển tiền và tương đương tiền thuần trong kỳ		235.602.926.256	425.386.842.908
60	Tiền và tương đương tiền đầu kỳ		931.562.883.084	423.195.907.688
70	Tiền và tương đương tiền cuối kỳ	4	1.167.165.809.340	848.582.750.596



Phạm Hồng Hạnh
Người lập



Lương Thị Kim Thoa
Kế toán trưởng



Nguyễn Xuân Quang
Người đại diện theo pháp luật

Ngày 11 tháng 8 năm 2017

THUYẾT MINH BÁO CÁO TÀI CHÍNH HỢP NHẤT GIỮA NIÊN ĐỘ

vào ngày 30 tháng 6 năm 2017 và cho kỳ kế toán sáu tháng kết thúc cùng ngày

1. THÔNG TIN CÔNG TY

Công ty Cổ phần Đầu tư Nam Long ("Công ty") là một công ty cổ phần được thành lập theo Luật Doanh nghiệp của Việt Nam theo Giấy Chứng nhận Đăng ký Kinh doanh số 4103004194, do Sở Kế hoạch và Đầu tư Thành phố Hồ Chí Minh ("SKHĐT") cấp ngày 27 tháng 12 năm 2005, và theo các Giấy Chứng nhận Đăng ký Kinh doanh điều chỉnh.

Cổ phiếu của Công ty được niêm yết tại Sở Giao dịch Chứng khoán Thành phố Hồ Chí Minh ("SGDCK HCM") với mã NLG theo Quyết định số 14/2013/QĐ-SGDHCM do SGDCK HCM cấp ngày 25 tháng 1 năm 2013.

Vào ngày 30 tháng 6 năm 2017, Công ty có mười bốn công ty con trực tiếp, hai công ty con gián tiếp, một công ty liên kết và một công ty liên doanh với chi tiết như sau:

<i>Công ty</i>	<i>Địa điểm</i>	<i>Ngành nghề kinh doanh</i>	<i>Tỷ lệ sở hữu %</i>
Công ty con			
Công ty TNHH MTV Quản lý và Khai thác Bất Động Sản Nam Long ("Nam Long PMD")	Tp. Hồ Chí Minh ("TPHCM")	Xây dựng và bất động sản	100
Công ty Cổ phần Dịch vụ Nam Long ("Dịch vụ Nam Long")	TPHCM	Dịch vụ và xây lắp	100
Công ty Cổ phần Nam Long - Hồng Phát ("Nam Long - Hồng Phát")	Tp. Cần Thơ	Xây dựng và bất động sản	99,98
Công ty Cổ phần Bất Động Sản Nguyên Sơn ("Nguyên Sơn")	TPHCM	Bất động sản	87,33
Công ty Cổ phần Phát triển Căn hộ Nam Long ("Nam Long ADC")	TPHCM	Xây dựng và bất động sản	97,14
Công ty TNHH Một Thành Viên Sàn giao dịch Bất Động Sản Nam Long ("Sàn Giao Dịch Nam Long")	TPHCM	Sàn giao dịch bất động sản	100
Công ty TNHH Một Thành Viên Đầu tư Xây dựng Phát triển Nam Khang ("Nam Khang")	TPHCM	Xây dựng và bất động sản	100
Công ty Cổ phần Tư vấn Thiết kế và Xây dựng Nam Viên ("Nam Viên")	TPHCM	Dịch vụ	81,25
Công ty TNHH Kinh doanh Vật liệu Xây dựng Nam Khang ("Xây Dựng Nam Khang")	TPHCM	Kinh doanh thương mại vật liệu xây dựng	100
Công ty Cổ phần Nam Long VCD ("Nam Long VCD")	Tỉnh Long An	Xây dựng và bất động sản	99,91
Công ty Cổ phần Đầu tư Nam Phan ("Nam Phan")	TPHCM	Xây dựng và bất động sản	100
Công ty TNHH Đầu tư và Kinh Doanh Bất Động Sản Nguyên Phúc ("Nguyên Phúc")	TPHCM	Bất động sản	50,00
Công ty TNHH Đầu tư và Kinh Doanh Bất Động Sản Thảo Nguyên ("Thảo Nguyên")	TPHCM	Bất động sản	50,00
Công ty TNHH NLG - NNR - HR Fuji ("NLG - NNR - HR Fuji")	TPHCM	Xây dựng và bất động sản	50,00
Công ty TNHH NNH Kikyo Flora ("Kikyo Flora")	TPHCM	Bất động sản	50,00
Công ty TNHH NNH Kikyo Valora ("Kikyo Valora")	TPHCM	Bất động sản	50,00
Công ty liên doanh			
Công ty cổ phần NNH Mizuki ("NNH Mizuki")	TPHCM	Bất động sản	50,00
Công ty liên kết			
Công ty TNHH Okamura Tokyo	TPHCM	Bất động sản	40,00

THUYẾT MINH BÁO CÁO TÀI CHÍNH HỢP NHẤT GIỮA NIÊN ĐỘ (tiếp theo)
vào ngày 30 tháng 6 năm 2017 và cho kỳ kế toán sáu tháng kết thúc cùng ngày

1. THÔNG TIN CÔNG TY (tiếp theo)

Hoạt động chính trong kỳ hiện tại của Công ty và các công ty con ("Nhóm Công ty") chủ yếu trong lĩnh vực xây dựng công nghiệp và dân dụng; sửa chữa nhà ở và trang trí nội thất; kinh doanh nhà ở (xây dựng, sửa chữa nhà để bán hoặc cho thuê); xây dựng cầu đường bến cảng; san lấp mặt bằng; thi công xây dựng hệ thống cấp thoát nước; lắp đặt và sửa chữa hệ thống điện dưới 35KV; dịch vụ môi giới nhà đất; mua bán vật liệu xây dựng; đầu tư xây dựng và kinh doanh khu đô thị; đầu tư xây dựng và kinh doanh kết cấu hạ tầng khu công nghiệp, khu công nghệ cao. Đầu tư xây dựng, kinh doanh, quản lý, khai thác, cho thuê công trình: cao ốc văn phòng, siêu thị, trường học, bể bơi, khách sạn, nhà hàng, sân golf, khu thể dục thể thao, khu du lịch nghỉ mát (không hoạt động tại trụ sở); dịch vụ tư vấn quản lý dự án; thẩm tra thiết kế; dịch vụ môi giới bất động sản; dịch vụ định giá bất động sản; dịch vụ sàn giao dịch bất động sản; dịch vụ tư vấn bất động sản; dịch vụ đấu giá bất động sản; dịch vụ quảng cáo bất động sản; dịch vụ quản lý bất động sản.

Công ty có trụ sở chính tại Lầu 11, Tòa nhà Capital Tower, Số 6 đường Nguyễn Khắc Viện, Phường Tân Phú, Quận 7, Thành phố Hồ Chí Minh, Việt Nam và một chi nhánh tại Thành phố Cần Thơ, Việt Nam.

Số lượng nhân viên của Nhóm Công ty tại ngày 30 tháng 6 năm 2017 là 485 (ngày 31 tháng 12 năm 2016: 624).

2. CƠ SỞ TRÌNH BÀY

2.1 Chuẩn mực và Chế độ kế toán áp dụng

Báo cáo tài chính hợp nhất giữa niên độ của Công ty và các công ty con ("Nhóm Công ty") được trình bày bằng đồng Việt Nam ("VND") phù hợp với Chế độ kế toán doanh nghiệp Việt Nam, Chuẩn mực kế toán Việt Nam số 27 – Báo cáo tài chính giữa niên độ và các Chuẩn mực kế toán Việt Nam khác do Bộ Tài chính ban hành theo:

- ▶ Quyết định số 149/2001/QĐ-BTC ngày 31 tháng 12 năm 2001 về việc ban hành bốn Chuẩn mực kế toán Việt Nam (Đợt 1);
- ▶ Quyết định số 165/2002/QĐ-BTC ngày 31 tháng 12 năm 2002 về việc ban hành sáu Chuẩn mực kế toán Việt Nam (Đợt 2);
- ▶ Quyết định số 234/2003/QĐ-BTC ngày 30 tháng 12 năm 2003 về việc ban hành sáu Chuẩn mực kế toán Việt Nam (Đợt 3);
- ▶ Quyết định số 12/2005/QĐ-BTC ngày 15 tháng 2 năm 2005 về việc ban hành sáu Chuẩn mực kế toán Việt Nam (Đợt 4); và
- ▶ Quyết định số 100/2005/QĐ-BTC ngày 28 tháng 12 năm 2005 về việc ban hành bốn Chuẩn mực kế toán Việt Nam (Đợt 5).

Theo đó, báo cáo tài chính hợp nhất giữa niên độ được trình bày kèm theo và việc sử dụng báo cáo này không dành cho các đối tượng không được cung cấp các thông tin về các thủ tục và nguyên tắc và thông lệ kế toán tại Việt Nam và hơn nữa không được chủ định trình bày tình hình tài chính, kết quả hoạt động kinh doanh và lưu chuyển tiền tệ của Nhóm Công ty theo các nguyên tắc và thông lệ kế toán được chấp nhận rộng rãi ở các nước và lãnh thổ khác ngoài Việt Nam.

2.2 Hình thức sổ kế toán áp dụng

Hình thức sổ kế toán được áp dụng của Nhóm Công ty là Nhật ký chung.

2.3 Kỳ kế toán năm

Kỳ kế toán năm của Nhóm Công ty áp dụng cho việc lập báo cáo tài chính hợp nhất bắt đầu từ ngày 1 tháng 1 và kết thúc ngày 31 tháng 12.

THUYẾT MINH BÁO CÁO TÀI CHÍNH HỢP NHẤT GIỮA NIÊN ĐỘ (tiếp theo)
vào ngày 30 tháng 6 năm 2017 và cho kỳ kế toán sáu tháng kết thúc cùng ngày

2. CƠ SỞ TRÌNH BÀY (tiếp theo)

2.4 Đơn vị tiền tệ sử dụng trong kế toán

Báo cáo tài chính hợp nhất giữa niên độ được lập bằng đơn vị tiền tệ sử dụng trong kế toán của Nhóm Công ty là VND.

2.5 Cơ sở hợp nhất

Báo cáo tài chính hợp nhất giữa niên độ bao gồm báo cáo tài chính giữa niên độ của Công ty mẹ và các công ty con vào ngày và cho kỳ kế toán sáu tháng kết thúc ngày 30 tháng 6 năm 2017.

Các công ty con được hợp nhất toàn bộ kể từ ngày mua, là ngày Nhóm Công ty thực sự nắm quyền kiểm soát công ty con, và tiếp tục được hợp nhất cho đến ngày Nhóm Công ty thực sự chấm dứt quyền kiểm soát đối với công ty con.

Các báo cáo tài chính giữa niên độ của công ty mẹ và các công ty con sử dụng để hợp nhất được lập cho cùng một kỳ kế toán và được áp dụng các chính sách kế toán một cách thống nhất.

Số dư các tài khoản trên bảng cân đối kế toán giữa các đơn vị trong cùng Nhóm Công ty, các khoản thu nhập và chi phí, các khoản lãi hoặc lỗ nội bộ chưa thực hiện phát sinh từ các giao dịch này được loại trừ hoàn toàn.

Lợi ích của các cổ đông không kiểm soát là phần lợi ích trong lãi, hoặc lỗ, và trong tài sản thuần của công ty con không được nắm giữ bởi Nhóm Công ty và được trình bày riêng biệt trên báo cáo kết quả hoạt động kinh doanh hợp nhất giữa niên độ và được trình bày chung với phần vốn chủ sở hữu của các cổ đông của công ty mẹ trong phần vốn chủ sở hữu trên bảng cân đối kế toán hợp nhất giữa niên độ.

Ảnh hưởng do các thay đổi trong tỷ lệ sở hữu công ty con mà không làm mất quyền kiểm soát được hạch toán vào lợi nhuận sau thuế chưa phân phối.

3. TÓM TẮT CÁC CHÍNH SÁCH KẾ TOÁN CHỦ YẾU

3.1 Tiền và các khoản tương đương tiền

Tiền và các khoản tương đương tiền bao gồm tiền mặt tại quỹ, tiền gửi ngân hàng, các khoản đầu tư ngắn hạn có thời hạn gốc không quá ba (3) tháng, có tính thanh khoản cao có khả năng chuyển đổi dễ dàng thành các lượng tiền xác định và không có nhiều rủi ro trong chuyển đổi thành tiền.

3.2 Hàng tồn kho

Hàng tồn kho là các dự án phát triển của Nhóm Công ty đang trong giai đoạn sản xuất kinh doanh dở dang và chủ yếu bao gồm các căn hộ, nhà phố và biệt thự đang xây dựng để bán và đất chờ bán.

Căn hộ, nhà phố và biệt thự đang xây dựng để bán được ghi nhận theo giá thấp hơn giữa giá thành và giá trị thuần có thể thực hiện được. Giá thành bao gồm các chi phí liên quan trực tiếp đến việc xây dựng và phát triển căn hộ, nhà phố và biệt thự bao gồm cả chi phí đi vay. Giá trị thuần có thể thực hiện được bao gồm giá bán hiện hành trừ đi chi phí ước tính để hoàn thành căn hộ, nhà phố và biệt thự, các chi phí bán hàng và tiếp thị ước tính.

Đất đai chờ xây dựng căn hộ, nhà phố và biệt thự để bán được trình bày trong mục "Hàng tồn kho" theo giá thấp hơn giữa giá gốc và giá trị thuần có thể thực hiện được. Giá gốc bao gồm các chi phí liên quan trực tiếp đến việc mua quyền sử dụng đất, đền bù giải tỏa, san lấp mặt bằng và thi công hạ tầng. Giá trị thuần có thể thực hiện được bao gồm giá bán hiện hành trừ đi chi phí thanh lý ước tính.

THUYẾT MINH BÁO CÁO TÀI CHÍNH HỢP NHẤT GIỮA NIÊN ĐỘ (tiếp theo)
vào ngày 30 tháng 6 năm 2017 và cho kỳ kế toán sáu tháng kết thúc cùng ngày.

3. TÓM TẮT CÁC CHÍNH SÁCH KẾ TOÁN CHỦ YẾU (tiếp theo)

3.2 Hàng tồn kho (tiếp theo)

Dự phòng giảm giá hàng tồn kho

Dự phòng giảm giá hàng tồn kho được trích lập cho phần giá trị dự kiến bị tổn thất do các khoản suy giảm trong giá trị có thể xảy ra đối với hàng tồn kho khác thuộc quyền sở hữu của Nhóm Công ty dựa trên bằng chứng hợp lý về sự suy giảm giá trị tại ngày kết thúc kỳ kế toán giữa niên độ.

Số tăng hoặc giảm khoản dự phòng giảm giá hàng tồn kho được hạch toán vào giá vốn hàng bán trong báo cáo tài chính hợp nhất giữa niên độ.

3.3 Các khoản phải thu

Các khoản phải thu được trình bày trên báo cáo tài chính hợp nhất giữa niên độ theo giá trị ghi sổ các khoản phải thu từ khách hàng và phải thu khác sau khi trừ các khoản dự phòng được lập cho các khoản phải thu khó đòi.

Dự phòng nợ phải thu khó đòi thể hiện phần giá trị của các khoản phải thu mà Nhóm Công ty dự kiến không có khả năng thu hồi tại ngày kết thúc kỳ kế toán giữa niên độ. Tăng hoặc giảm số dự tài khoản dự phòng được hạch toán vào chi phí quản lý doanh nghiệp trên báo cáo kết quả hoạt động kinh doanh hợp nhất giữa niên độ.

3.4 Tài sản cố định

Tài sản cố định hữu hình và tài sản cố định vô hình được thể hiện theo nguyên giá trừ đi giá trị khấu hao/ hao mòn lũy kế.

Nguyên giá tài sản cố định hữu hình bao gồm giá mua và những chi phí có liên quan trực tiếp đến việc đưa tài sản vào sẵn sàng hoạt động như dự kiến.

Các chi phí mua sắm, nâng cấp và đổi mới tài sản cố định được vốn hóa và chi phí bảo trì, sửa chữa được tính vào báo cáo kết quả hoạt động kinh doanh hợp nhất giữa niên độ khi phát sinh.

Khi tài sản được bán hay thanh lý, các khoản lãi hoặc lỗ phát sinh do thanh lý tài sản (là phần chênh lệch giữa tiền thu thuần từ việc bán tài sản với giá trị còn lại của tài sản) được hạch toán vào báo cáo kết quả hoạt động kinh doanh hợp nhất giữa niên độ.

Quyền sử dụng đất

Quyền sử dụng đất được ghi nhận như tài sản vô hình khi Nhóm Công ty nắm giữ đất này để sử dụng trong sản xuất, kinh doanh cung cấp dịch vụ hoặc cho các đối tượng khác thuê và Công ty được cấp giấy chứng nhận quyền sử dụng đất. Nguyên giá quyền sử dụng đất bao gồm tất cả những chi phí có liên quan trực tiếp đến việc đưa đất vào trạng thái sẵn sàng để sử dụng. Quyền sử dụng đất với thời gian sử dụng không thời hạn thì không khấu hao.

Tiền thuê đất trả trước cho các hợp đồng thuê đất có hiệu lực trước năm 2003 và được cấp Giấy chứng nhận quyền sử dụng đất được ghi nhận là tài sản cố định vô hình theo quy định của Thông tư số 45/2013/TT-BTC do Bộ Tài chính ban hành vào ngày 25 tháng 4 năm 2013 hướng dẫn chế độ quản lý, sử dụng và trích khấu hao tài sản cố định ("Thông tư 45"). Quyền sử dụng đất được khấu trừ dựa trên thời gian sử dụng hữu ích, ngoại trừ quyền sử dụng đất có thời gian sử dụng vô thời hạn thì không được khấu trừ.

3.5 Thuê tài sản

Trong trường hợp Nhóm Công ty là bên đi thuê

Các khoản tiền thuê theo hợp đồng thuê hoạt động được hạch toán vào báo cáo kết quả hoạt động kinh doanh hợp nhất giữa niên độ theo phương pháp đường thẳng trong thời hạn của hợp đồng thuê.

THUYẾT MINH BÁO CÁO TÀI CHÍNH HỢP NHẤT GIỮA NIÊN ĐỘ (tiếp theo)
vào ngày 30 tháng 6 năm 2017 và cho kỳ kế toán sáu tháng kết thúc cùng ngày

3. TÓM TẮT CÁC CHÍNH SÁCH KẾ TOÁN CHỦ YẾU (tiếp theo)

3.5 Thuê tài sản (tiếp theo)

Trong trường hợp Nhóm Công ty là bên cho thuê

Tài sản theo hợp đồng cho thuê hoạt động được ghi nhận là bất động sản đầu tư trên bảng cân đối kế toán hợp nhất giữa niên độ. Chi phí trực tiếp ban đầu để thương thảo thỏa thuận cho thuê hoạt động được ghi nhận vào báo cáo kết quả hoạt động kinh doanh hợp nhất giữa niên độ khi phát sinh.

Thu nhập từ tiền cho thuê được hạch toán vào báo cáo kết quả hoạt động kinh doanh hợp nhất giữa niên độ theo phương pháp đường thẳng trong thời gian cho thuê.

3.6 Khấu hao và hao mòn

Khấu hao tài sản cố định hữu hình và hao mòn tài sản cố định vô hình được trích theo phương pháp khấu hao đường thẳng trong suốt thời gian hữu dụng ước tính của các tài sản như sau:

Nhà cửa, vật kiến trúc	25 - 47 năm
Máy móc, thiết bị	5 - 12 năm
Phương tiện vận tải	6 - 8 năm
Thiết bị văn phòng	3 - 8 năm
Phần mềm vi tính	3 - 5 năm
Quyền sử dụng đất	47 năm
Tài sản khác	3 - 5 năm

3.7 Bất động sản đầu tư

Bất động sản đầu tư được thể hiện theo nguyên giá bao gồm các chi phí giao dịch liên quan trừ đi giá trị khấu hao và hao mòn lũy kế.

Các khoản chi phí liên quan đến bất động sản đầu tư phát sinh sau ghi nhận ban đầu được hạch toán vào giá trị còn lại của bất động sản đầu tư khi Nhóm Công ty có khả năng thu được các lợi ích kinh tế trong tương lai nhiều hơn mức hoạt động được đánh giá ban đầu của bất động sản đầu tư đó.

Khấu hao và hao mòn bất động sản đầu tư được trích theo phương pháp khấu hao đường thẳng trong suốt thời gian hữu dụng ước tính của các bất động sản như sau:

Nhà cửa, vật kiến trúc	6 - 47 năm
Quyền sử dụng đất	47 năm

Bất động sản đầu tư không còn được trình bày trong bảng cân đối kế toán hợp nhất giữa niên độ sau khi đã bán hoặc sau khi bất động sản đầu tư đã không còn được sử dụng và xét thấy không thu được lợi ích kinh tế trong tương lai từ việc thanh lý bất động sản đầu tư đó. Chênh lệch giữa tiền thu thuần từ việc bán tài sản với giá trị còn lại của bất động sản đầu tư được ghi nhận vào báo cáo kết quả hoạt động kinh doanh hợp nhất giữa niên độ trong kỳ thanh lý.

Việc chuyển từ bất động sản chủ sở hữu sử dụng hoặc hàng tồn kho thành bất động sản đầu tư chỉ khi có sự thay đổi về mục đích sử dụng như trường hợp chủ sở hữu chấm dứt sử dụng tài sản đó và bắt đầu cho bên khác thuê hoạt động hoặc khi kết thúc giai đoạn xây dựng. Việc chuyển từ bất động sản đầu tư sang bất động sản chủ sở hữu sử dụng hay hàng tồn kho chỉ khi có sự thay đổi về mục đích sử dụng như các trường hợp chủ sở hữu bắt đầu sử dụng tài sản này hoặc bắt đầu triển khai cho mục đích bán. Việc chuyển từ bất động sản đầu tư sang bất động sản chủ sở hữu sử dụng hoặc hàng tồn kho không làm thay đổi nguyên giá hay giá trị còn lại của bất động sản tại ngày chuyển đổi.

THUYẾT MINH BÁO CÁO TÀI CHÍNH HỢP NHẤT GIỮA NIÊN ĐỘ (tiếp theo)
vào ngày 30 tháng 6 năm 2017 và cho kỳ kế toán sáu tháng kết thúc cùng ngày

3. TÓM TẮT CÁC CHÍNH SÁCH KẾ TOÁN CHỦ YẾU (tiếp theo)

3.8 Chi phí đi vay

Chi phí đi vay bao gồm lãi tiền vay và các chi phí khác phát sinh liên quan trực tiếp đến các khoản vay của Nhóm Công ty và được hạch toán như chi phí phát sinh trong kỳ ngoại trừ các khoản được vốn hóa như theo nội dung của đoạn tiếp theo.

Chi phí đi vay liên quan trực tiếp đến việc mua sắm, xây dựng hoặc hình thành một tài sản cụ thể cần có một thời gian đủ dài để có thể đưa vào sử dụng theo mục đích định trước hoặc để bán được vốn hóa vào nguyên giá của tài sản đó.

3.9 Chi phí trả trước

Chi phí trả trước bao gồm các chi phí trả trước ngắn hạn hoặc chi phí trả trước dài hạn trên bảng cân đối kế toán hợp nhất giữa niên độ và được phân bổ trong khoảng thời gian trả trước của chi phí hoặc thời gian các lợi ích kinh tế tương ứng được tạo ra từ các chi phí này.

Các loại chi phí sau đây được hạch toán vào chi phí trả trước dài hạn để phân bổ dần vào báo cáo kết quả hoạt động kinh doanh hợp nhất giữa niên độ:

- ▶ Công cụ dụng cụ xuất dùng với giá trị lớn và được sử dụng trên một năm;
- ▶ Nhà mẫu; và
- ▶ Chi phí hoa hồng môi giới.

3.10 Hợp nhất kinh doanh và lợi thế thương mại

Hợp nhất kinh doanh được hạch toán theo phương pháp giá mua. Giá phí hợp nhất kinh doanh bao gồm giá trị hợp lý tại ngày diễn ra trao đổi của các tài sản đem trao đổi, các khoản nợ phải trả đã phát sinh hoặc đã thừa nhận và các công cụ vốn do bên mua phát hành để đổi lấy quyền kiểm soát bên bị mua và các chi phí liên quan trực tiếp đến việc hợp nhất kinh doanh. Tài sản đã mua, nợ phải trả có thể xác định được và những khoản nợ tiềm tàng phải gánh chịu trong hợp nhất kinh doanh của bên bị mua đều ghi nhận theo giá trị hợp lý tại ngày hợp nhất kinh doanh.

Lợi thế thương mại phát sinh từ hợp nhất kinh doanh được ghi nhận ban đầu theo giá gốc, là phần chênh lệch giữa giá phí hợp nhất kinh doanh so với với phần sở hữu của bên mua trong giá trị hợp lý thuần của tài sản, nợ phải trả có thể xác định được và các khoản nợ tiềm tàng đã ghi nhận. Nếu giá phí hợp nhất kinh doanh thấp hơn giá trị hợp lý của tài sản thuần của bên bị mua, phần chênh lệch đó sẽ được ghi nhận vào báo cáo kết quả hoạt động kinh doanh hợp nhất giữa niên độ. Sau khi ghi nhận ban đầu, lợi thế thương mại được xác định giá trị bằng giá gốc trừ đi giá trị phân bổ lũy kế. Lợi thế thương mại được phân bổ theo phương pháp đường thẳng trong thời gian hữu ích được ước tính tối đa là mười năm. Định kỳ công ty mẹ phải đánh giá tổn thất lợi thế thương mại tại công ty con, nếu có bằng chứng cho thấy số lợi thế thương mại bị tổn thất lớn hơn số phân bổ hàng năm thì phân bổ theo số lợi thế thương mại bị tổn thất ngay trong kỳ phát sinh.

3.11 Các khoản đầu tư

Đầu tư vào công ty liên kết

Các khoản đầu tư vào các công ty liên kết được hạch toán theo phương pháp vốn chủ sở hữu. Công ty liên kết là các công ty mà trong đó Nhóm Công ty có ảnh hưởng đáng kể nhưng không phải là công ty con hay công ty liên doanh của Nhóm Công ty. Thông thường, Nhóm Công ty được coi là có ảnh hưởng đáng kể nếu sở hữu trên 20% quyền bỏ phiếu ở đơn vị nhận đầu tư.

Theo phương pháp vốn chủ sở hữu, khoản đầu tư được ghi nhận ban đầu trên bảng cân đối kế toán hợp nhất giữa niên độ theo giá gốc, sau đó được điều chỉnh theo những thay đổi của phần sở hữu của nhóm Công ty trong tài sản thuần của công ty liên kết sau khi mua. Lợi thế thương mại phát sinh được phản ánh trong giá trị còn lại của khoản đầu tư. Nhóm Công ty không khấu hao lợi thế thương mại này mà hàng năm thực hiện đánh giá xem lợi thế thương mại có bị suy giảm giá trị hay không. Báo cáo kết quả kinh doanh hợp nhất giữa niên độ phản ánh phần sở hữu của Nhóm Công ty trong kết quả hoạt động kinh doanh của công ty liên kết sau khi mua.

THUYẾT MINH BÁO CÁO TÀI CHÍNH HỢP NHẤT GIỮA NIÊN ĐỘ (tiếp theo)
vào ngày 30 tháng 6 năm 2017 và cho kỳ kế toán sáu tháng kết thúc cùng ngày

3. TÓM TẮT CÁC CHÍNH SÁCH KẾ TOÁN CHỦ YẾU (tiếp theo)

3.11 Các khoản đầu tư (tiếp theo)

Đầu tư vào công ty liên kết (tiếp theo)

Phần sở hữu của nhà đầu tư trong lợi nhuận (lỗ) của công ty liên kết sau khi mua được phản ánh trên báo cáo kết quả kinh doanh hợp nhất giữa niên độ và phần sở hữu của nhà đầu tư trong thay đổi sau khi mua của các quỹ của công ty liên kết được ghi nhận vào các quỹ. Thay đổi lũy kế sau khi mua được điều chỉnh vào giá trị còn lại của khoản đầu tư vào công ty liên kết. Cổ tức nhận được từ công ty liên kết được căn trừ vào khoản đầu tư vào công ty liên kết.

Các báo cáo tài chính giữa niên độ của công ty liên kết được lập cùng kỳ với các báo cáo tài chính hợp nhất giữa niên độ của Nhóm Công ty và sử dụng các chính sách kế toán nhất quán với Nhóm Công ty. Các điều chỉnh hợp nhất giữa niên độ thích hợp đã được ghi nhận để bảo đảm các chính sách kế toán được áp dụng nhất quán với Nhóm Công ty trong trường hợp cần thiết.

Đầu tư vào công ty liên doanh

Khoản đầu tư của Nhóm Công ty vào cơ sở kinh doanh được đồng kiểm soát được hạch toán theo phương pháp vốn chủ sở hữu. Theo phương pháp này, khoản đầu tư của Nhóm Công ty vào liên doanh được trình bày trên bảng cân đối kế toán hợp nhất giữa niên độ theo giá gốc, sau đó được điều chỉnh theo những thay đổi của phần sở hữu của Nhóm Công ty trong tài sản thuần của liên doanh. Báo cáo kết quả hoạt động kinh doanh hợp nhất giữa niên độ phản ánh phần sở hữu của Nhóm Công ty trong kết quả hoạt động kinh doanh giữa niên độ của liên doanh.

Phần sở hữu của nhà đầu tư trong lợi nhuận (lỗ) của liên doanh được phản ánh trên báo cáo kết quả kinh doanh hợp nhất giữa niên độ và phần sở hữu của nhà đầu tư trong thay đổi sau khi liên doanh của các quỹ của liên doanh được ghi nhận vào quỹ. Thay đổi lũy kế sau khi liên doanh được điều chỉnh vào giá trị còn lại của khoản đầu tư vào công ty liên doanh. Cổ tức nhận được/ lợi nhuận được chia từ liên doanh được căn trừ vào giá trị khoản đầu tư vào liên doanh.

Báo cáo tài chính giữa niên độ của liên doanh được lập cùng kỳ với các báo cáo tài chính của Nhóm Công ty và sử dụng các chính sách kế toán nhất quán với Nhóm Công ty. Các điều chỉnh hợp nhất giữa niên độ thích hợp đã được ghi nhận để bảo đảm các chính sách kế toán được áp dụng nhất quán với Nhóm Công ty trong trường hợp cần thiết.

Đầu tư góp vốn vào đơn vị khác

Đầu tư góp vốn vào đơn vị khác được ghi nhận theo giá mua thực tế.

Dự phòng giảm giá trị các khoản đầu tư góp vốn

Dự phòng được lập cho việc giảm giá trị của các khoản đầu tư góp vốn vào ngày kết thúc kỳ kế toán theo hướng dẫn của Thông tư số 228/2009/TT-BTC và Thông tư số 89/2013/TT-BTC do Bộ Tài chính ban hành ngày 7 tháng 12 năm 2009 và ngày 26 tháng 6 năm 2013. Tăng hoặc giảm số dư tài khoản dự phòng được hạch toán vào chi phí tài chính của doanh nghiệp trên báo cáo kết quả hoạt động kinh doanh hợp nhất giữa niên độ.

Đầu tư nắm giữ đến ngày đáo hạn

Các khoản đầu tư nắm giữ đến ngày đáo hạn được ghi nhận theo giá gốc. Sau khi nhận ban đầu, các khoản đầu tư này được ghi nhận theo giá trị có thể thu hồi. Các khoản suy giảm giá trị của khoản đầu tư nếu phát sinh được hạch toán vào chi phí tài chính trong báo cáo kết quả hoạt động kinh doanh hợp nhất giữa niên độ và giảm trừ trực tiếp giá trị đầu tư.

THUYẾT MINH BÁO CÁO TÀI CHÍNH HỢP NHẤT GIỮA NIÊN ĐỘ (tiếp theo)
vào ngày 30 tháng 6 năm 2017 và cho kỳ kế toán sáu tháng kết thúc cùng ngày

3. TÓM TẮT CÁC CHÍNH SÁCH KẾ TOÁN CHỦ YẾU (tiếp theo)

3.12 Các khoản phải trả và chi phí trích trước

Các khoản phải trả và chi phí trích trước được ghi nhận cho số tiền phải trả trong tương lai liên quan đến hàng hóa và dịch vụ đã nhận được không phụ thuộc vào việc Nhóm Công ty đã nhận được hóa đơn của nhà cung cấp hay chưa.

3.13 Trợ cấp thôi việc phải trả

Trợ cấp thôi việc cho nhân viên được trích trước vào cuối mỗi kỳ báo cáo cho toàn bộ người lao động đã làm việc tại Nhóm Công ty được hơn 12 tháng cho đến ngày 31 tháng 12 năm 2008 theo tỷ lệ một nửa mức lương bình quân tháng cho mỗi năm làm việc tính đến ngày 31 tháng 12 năm 2008 theo Luật Lao động và các văn bản hướng dẫn có liên quan. Mức lương bình quân tháng để tính trợ cấp thôi việc sẽ được điều chỉnh vào cuối mỗi kỳ báo cáo theo mức lương bình quân của sáu tháng gần nhất tính đến thời điểm lập báo cáo. Tăng hoặc giảm trong khoản trích trước này ngoại trừ phần thanh toán thực tế cho người lao động sẽ được ghi nhận vào báo cáo kết quả hoạt động kinh doanh hợp nhất giữa niên độ.

Khoản trợ cấp thôi việc trích trước này được sử dụng để trả trợ cấp thôi việc cho người lao động khi chấm dứt hợp đồng lao động theo điều 48 của Bộ luật Lao động.

3.14 Các nghiệp vụ bằng ngoại tệ

Các nghiệp vụ phát sinh bằng các đơn vị tiền tệ khác với đơn vị tiền tệ kế toán của Nhóm Công ty (VND) được hạch toán theo tỷ giá giao dịch thực tế vào ngày phát sinh nghiệp vụ theo nguyên tắc sau:

- nghiệp vụ làm phát sinh các khoản phải thu được hạch toán theo tỷ giá mua của ngân hàng thương mại nơi Nhóm Công ty chỉ định khách hàng thanh toán; và
- nghiệp vụ làm phát sinh các khoản phải trả được hạch toán theo tỷ giá bán của ngân hàng thương mại nơi Nhóm Công ty dự kiến giao dịch.

Tại ngày kết thúc kỳ kế toán, các khoản mục tiền tệ có gốc ngoại tệ được đánh giá lại theo tỷ giá giao dịch thực tế tại ngày của bảng cân đối kế toán giữa niên độ theo nguyên tắc sau:

- các khoản mục tiền tệ được phân loại là tài sản được hạch toán theo tỷ giá mua của ngân hàng thương mại nơi Nhóm Công ty thường xuyên có giao dịch; và
- các khoản mục tiền tệ được phân loại là nợ phải trả được hạch toán theo tỷ giá bán của ngân hàng thương mại nơi Nhóm Công ty thường xuyên có giao dịch.

Tất cả các khoản chênh lệch tỷ giá được hạch toán vào báo cáo kết quả hoạt động kinh doanh hợp nhất giữa niên độ.

3.15 Cổ phiếu quỹ

Các công cụ vốn chủ sở hữu được Nhóm Công ty mua lại (cổ phiếu quỹ) được ghi nhận theo nguyên giá và trừ vào vốn chủ sở hữu. Nhóm Công ty không ghi nhận các khoản lãi hoặc lỗ khi mua, bán, phát hành hoặc hủy các công cụ vốn chủ sở hữu của mình.

THUYẾT MINH BÁO CÁO TÀI CHÍNH HỢP NHẤT GIỮA NIÊN ĐỘ (tiếp theo)
vào ngày 30 tháng 6 năm 2017 và cho kỳ kế toán sáu tháng kết thúc cùng ngày

3. TÓM TẮT CÁC CHÍNH SÁCH KẾ TOÁN CHỦ YẾU (tiếp theo)

3.16 *Phân chia lợi nhuận*

Lợi nhuận sau thuế thu nhập doanh nghiệp (không bao gồm các khoản lãi từ giao dịch mua giá rẻ) có thể được chia cho các cổ đông sau khi được Đại hội đồng cổ đông phê duyệt và sau khi đã trích lập các quỹ dự phòng theo Điều lệ của Nhóm Công ty và các quy định của pháp luật Việt Nam.

Nhóm Công ty trích lập các quỹ dự phòng sau từ lợi nhuận thuần sau thuế thu nhập doanh nghiệp của Nhóm Công ty theo đề nghị của Hội đồng Quản trị và được các cổ đông phê duyệt tại đại hội đồng cổ đông thường niên:

▶ *Quỹ đầu tư phát triển*

Quỹ này được trích lập nhằm phục vụ việc mở rộng hoạt động hoặc đầu tư chiều sâu của Nhóm Công ty.

▶ *Quỹ khác thuộc vốn chủ sở hữu*

Nguồn kinh phí cho hoạt động kinh doanh, dự án bao gồm ngân sách hoạt động dự kiến.

▶ *Quỹ khen thưởng, phúc lợi*

Quỹ này được trích lập để khen thưởng, khuyến khích vật chất, đem lại lợi ích chung và nâng cao phúc lợi cho công nhân viên, và được trình bày như một khoản phải trả trên bảng cân đối kế toán hợp nhất giữa niên độ.

3.17 *Lãi trên cổ phiếu*

Lãi cơ bản trên cổ phiếu được tính bằng cách chia lợi nhuận sau thuế thuộc về cổ đông sở hữu cổ phiếu phổ thông của Nhóm công ty (sau khi đã điều chỉnh cho việc trích lập quỹ khen thưởng, phúc lợi) cho số lượng bình quân gia quyền của số cổ phiếu phổ thông đang lưu hành trong kỳ.

Lãi suy giảm trên cổ phiếu được tính bằng cách chia lợi nhuận hoặc lỗ sau thuế phân bổ cho cổ đông sở hữu cổ phiếu phổ thông của Nhóm công ty (sau khi đã điều chỉnh cho cổ tức của cổ phiếu ưu đãi có quyền chuyển đổi) cho số lượng bình quân gia quyền của số cổ phiếu phổ thông đang lưu hành trong kỳ và số lượng bình quân gia quyền của cổ phiếu phổ thông sẽ được phát hành trong trường hợp tất cả các cổ phiếu phổ thông tiềm năng có tác động suy giảm đều được chuyển thành cổ phiếu phổ thông.

3.18 *Ghi nhận doanh thu*

Doanh thu được ghi nhận khi Nhóm Công ty có khả năng nhận được các lợi ích kinh tế có thể xác định được một cách chắc chắn. Doanh thu được xác định theo giá trị hợp lý của các khoản đã thu hoặc sẽ thu được sau khi trừ đi các khoản chiết khấu thương mại, giảm giá hàng bán và hàng bán bị trả lại. Các điều kiện ghi nhận cụ thể sau đây cũng phải được đáp ứng khi ghi nhận doanh thu:

Doanh thu bán biệt thự, nhà phố và căn hộ

Đối với các biệt thự, nhà phố và căn hộ mà Nhóm Công ty bán sau khi đã xây dựng hoàn tất, doanh thu và giá vốn được ghi nhận khi phần lớn rủi ro và lợi ích liên quan đến biệt thự, nhà phố và căn hộ đã được chuyển giao sang người mua.

Doanh thu bán lô đất và đất đã xây dựng cơ sở hạ tầng

Doanh thu bán lô đất và đất đã xây dựng cơ sở hạ tầng được xác định là tổng số tiền được nhận khi đất và đất đã xây dựng cơ sở hạ tầng được bàn giao cho khách hàng.

Doanh thu cung cấp dịch vụ khác

Doanh thu được ghi nhận khi hoàn thành việc cung cấp dịch vụ.

THUYẾT MINH BÁO CÁO TÀI CHÍNH HỢP NHẤT GIỮA NIÊN ĐỘ (tiếp theo)
vào ngày 30 tháng 6 năm 2017 và cho kỳ kế toán sáu tháng kết thúc cùng ngày

3. TÓM TẮT CÁC CHÍNH SÁCH KẾ TOÁN CHỦ YẾU (tiếp theo)

3.18 Ghi nhận doanh thu (tiếp theo)

Tiền lãi

Doanh thu được ghi nhận khi tiền lãi phát sinh trên cơ sở dồn tích (có tính đến lợi tức mà tài sản đem lại) trừ khi khả năng thu hồi tiền lãi không chắc chắn.

Cổ tức

Doanh thu được ghi nhận khi quyền được nhận khoản thanh toán cổ tức của Nhóm công ty được xác lập.

Tiền cho thuê

Thu nhập từ tiền cho thuê tài sản theo hợp đồng thuê hoạt động được hạch toán vào kết quả hoạt động kinh doanh hợp nhất giữa niên độ theo phương pháp đường thẳng trong suốt thời gian cho thuê.

3.19 Thuế

Thuế thu nhập hiện hành

Tài sản thuế thu nhập và thuế thu nhập phải nộp cho kỳ hiện hành và các kỳ trước được xác định bằng số tiền dự kiến được thu hồi từ hoặc phải nộp cho cơ quan thuế, dựa trên các mức thuế suất và các luật thuế có hiệu lực đến ngày kết thúc kỳ kế toán giữa niên độ.

Thuế thu nhập hiện hành được ghi nhận vào báo cáo kết quả hoạt động kinh doanh hợp nhất giữa niên độ ngoại trừ trường hợp thuế thu nhập phát sinh liên quan đến một khoản mục được ghi thẳng vào vốn chủ sở hữu, trong trường hợp này, thuế thu nhập hiện hành cũng được ghi nhận trực tiếp vào vốn chủ sở hữu.

Nhóm Công ty chỉ được bù trừ các tài sản thuế thu nhập hiện hành và thuế thu nhập hiện hành phải nộp khi Nhóm Công ty có quyền hợp pháp được bù trừ giữa tài sản thuế thu nhập hiện hành với thuế thu nhập hiện hành phải nộp và Nhóm Công ty dự định thanh toán thuế thu nhập hiện hành phải trả và tài sản thuế thu nhập hiện hành trên cơ sở thuần.

Thuế thu nhập hoãn lại

Thuế thu nhập hoãn lại được xác định cho các khoản chênh lệch tạm thời tại ngày kết thúc kỳ kế toán giữa niên độ giữa cơ sở tính thuế thu nhập của các tài sản và nợ phải trả và giá trị ghi sổ của chúng cho mục đích lập báo cáo tài chính hợp nhất giữa niên độ.

Thuế thu nhập hoãn lại phải trả được ghi nhận cho tất cả các khoản chênh lệch tạm thời chịu thuế, ngoại trừ thuế thu nhập hoãn lại phải trả phát sinh từ ghi nhận ban đầu của một tài sản hay nợ phải trả từ một giao dịch mà giao dịch này không có ảnh hưởng đến lợi nhuận kế toán hoặc lợi nhuận tính thuế thu nhập (hoặc lỗ tính thuế) tại thời điểm phát sinh giao dịch.

Tài sản thuế thu nhập hoãn lại cần được ghi nhận cho tất cả các chênh lệch tạm thời được khấu trừ, giá trị được khấu trừ chuyển sang các kỳ sau của các khoản lỗ tính thuế và các khoản ưu đãi thuế chưa sử dụng, khi chắc chắn trong tương lai sẽ có lợi nhuận tính thuế để sử dụng những chênh lệch tạm thời được khấu trừ, các khoản lỗ tính thuế và các ưu đãi thuế chưa sử dụng này, ngoại trừ tài sản thuế hoãn lại phát sinh từ ghi nhận ban đầu của một tài sản hoặc nợ phải trả từ một giao dịch mà giao dịch này không có ảnh hưởng đến lợi nhuận kế toán hoặc lợi nhuận tính thuế thu nhập (hoặc lỗ tính thuế) tại thời điểm phát sinh giao dịch.

Giá trị ghi sổ của tài sản thuế thu nhập doanh nghiệp hoãn lại phải được xem xét lại vào ngày kết thúc kỳ kế toán giữa niên độ và phải giảm giá trị ghi sổ của tài sản thuế thu nhập hoãn lại đến mức bảo đảm chắc chắn có đủ lợi nhuận tính thuế cho phép lợi ích của một phần hoặc toàn bộ tài sản thuế thu nhập hoãn lại được sử dụng. Các tài sản thuế thu nhập doanh nghiệp hoãn lại chưa được ghi nhận trước đây được xem xét lại vào ngày kết thúc kỳ kế toán giữa niên độ và được ghi nhận khi chắc chắn có đủ lợi nhuận tính thuế trong tương lai để có thể sử dụng các tài sản thuế thu nhập hoãn lại chưa ghi nhận này.

THUYẾT MINH BÁO CÁO TÀI CHÍNH HỢP NHẤT GIỮA NIÊN ĐỘ (tiếp theo)
vào ngày 30 tháng 6 năm 2017 và cho kỳ kế toán sáu tháng kết thúc cùng ngày

3. TÓM TẮT CÁC CHÍNH SÁCH KẾ TOÁN CHỦ YẾU (tiếp theo)

3.19 Thuế (tiếp theo)

Thuế thu nhập hoãn lại (tiếp theo)

Tài sản thuế thu nhập hoãn lại và thuế thu nhập hoãn lại phải trả được xác định theo thuế suất dự tính sẽ áp dụng cho kỳ kế toán giữa niên độ khi tài sản được thu hồi hay nợ phải trả được thanh toán, dựa trên các mức thuế suất và luật thuế có hiệu lực vào ngày kết thúc kỳ kế toán giữa niên độ.

Thuế thu nhập hoãn lại được ghi nhận vào báo cáo kết quả hoạt động kinh doanh hợp nhất giữa niên độ ngoại trừ trường hợp thuế thu nhập phát sinh liên quan đến một khoản mục được ghi thẳng vào vốn chủ sở hữu, trong trường hợp này, thuế thu nhập hoãn lại cũng được ghi nhận trực tiếp vào vốn chủ sở hữu.

Nhóm Công ty chỉ được bù trừ các tài sản thuế thu nhập hoãn lại và thuế thu nhập hoãn lại phải trả khi Nhóm Công ty có quyền hợp pháp được bù trừ giữa tài sản thuế thu nhập hiện hành với thuế thu nhập hiện hành phải nộp và các tài sản thuế thu nhập hoãn lại và thuế thu nhập hoãn lại phải trả liên quan tới thuế thu nhập doanh nghiệp được quản lý bởi cùng một cơ quan thuế đối với cùng một đơn vị chịu thuế hoặc Nhóm Công ty dự định thanh toán thuế thu nhập hiện hành phải trả và tài sản thuế thu nhập hiện hành trên cơ sở thuận hoặc thu hồi tài sản đồng thời với việc thanh toán nợ phải trả trong từng kỳ tương lai khi các khoản trọng yếu của thuế thu nhập hoãn lại phải nộp hoặc tài sản thuế thu nhập hoãn lại được thanh toán hoặc thu hồi.

3.20 Trái phiếu chuyển đổi

Trái phiếu chuyển đổi, mà có thể được chuyển đổi thành một số lượng cổ phiếu phổ thông cố định, được phân chia thành nợ phải trả tài chính (cho phần thỏa thuận mang tính bắt buộc phải chi trả bằng tiền hoặc tài sản tài chính khác) và vốn chủ sở hữu (phần quyền chuyển đổi thành cổ phiếu trong một thời gian nhất định) theo điều khoản hợp đồng.

Tại ngày phát hành, giá trị hợp lý của thành phần nợ phải trả tài chính trong trái phiếu chuyển đổi được xác định bằng cách chiết khấu giá trị danh nghĩa của khoản thanh toán trong tương lai (gồm cả nợ gốc và lãi trái phiếu) về giá trị hiện tại theo lãi suất của trái phiếu không chuyển đổi tương tự trên thị trường và trừ đi chi phí phát hành trái phiếu chuyển đổi. Khoản mục này được ghi nhận là nợ phải trả tài chính và được xác định theo giá trị phân bổ (trừ đi chi phí phát hành) cho đến khi được huỷ bỏ thông qua chuyển đổi hoặc được thanh toán.

Phần còn lại trong tổng tiền thu được từ phát hành trái phiếu chuyển đổi được phân bổ cho quyền chuyển đổi và được ghi nhận vào vốn chủ sở hữu. Giá trị ghi sổ của quyền chuyển đổi không được đánh giá lại trong các kỳ sau.

Chi phí giao dịch liên quan đến việc phát hành trái phiếu chuyển đổi được phân bổ dần phù hợp với kỳ hạn trái phiếu theo phương pháp đường thẳng. Tại thời điểm ghi nhận ban đầu, chi phí phát hành trái phiếu chuyển đổi được ghi giảm phần nợ gốc của trái phiếu.

3.21 Các bên liên quan

Được coi là các bên liên quan là các doanh nghiệp – kể cả công ty mẹ, công ty con, công ty liên kết – các cá nhân, trực tiếp hay gián tiếp qua một hoặc nhiều trung gian, có quyền kiểm soát Nhóm Công ty hoặc chịu sự kiểm soát của Nhóm Công ty, hoặc cùng chung kiểm soát với Nhóm Công ty.

Các bên liên kết, các cá nhân nào trực tiếp hoặc gián tiếp nắm quyền biểu quyết của Nhóm Công ty mà có ảnh hưởng đáng kể đối với Nhóm Công ty, những chức trách quản lý chủ chốt như giám đốc, viên chức của Nhóm Công ty, những thành viên thân cận trong gia đình của các cá nhân hoặc các bên liên kết này hoặc những công ty liên kết với các cá nhân này cũng được coi là bên liên quan. Trong việc xem xét mối quan hệ của từng bên liên quan, bản chất của mối quan hệ được chú ý chứ không phải là hình thức pháp lý.

THUYẾT MINH BÁO CÁO TÀI CHÍNH HỢP NHẤT GIỮA NIÊN ĐỘ (tiếp theo)
vào ngày 30 tháng 6 năm 2017 và cho kỳ kế toán sáu tháng kết thúc cùng ngày

3. TÓM TẮT CÁC CHÍNH SÁCH KẾ TOÁN CHỦ YẾU (tiếp theo)

3.22 Thông tin bộ phận

Một bộ phận là một hợp phần có thể xác định riêng biệt được của Nhóm Công ty tham gia vào việc cung cấp các sản phẩm hoặc dịch vụ liên quan (bộ phận chia theo hoạt động kinh doanh), hoặc cung cấp sản phẩm hoặc dịch vụ trong một môi trường kinh tế cụ thể (bộ phận chia theo vùng địa lý), mỗi bộ phận này chịu rủi ro và thu được lợi ích khác biệt với các bộ phận khác. Hoạt động kinh doanh bất động sản trong lãnh thổ Việt Nam chủ yếu tạo ra doanh thu và lợi nhuận cho Nhóm Công ty, trong khi các khoản doanh thu khác chiếm tỷ trọng nhỏ trong tổng doanh thu của Nhóm Công ty. Do đó, Ban Tổng Giám đốc Nhóm Công ty nhận định là Nhóm Công ty chỉ có một bộ phận theo hoạt động kinh doanh và khu vực địa lý. Theo đó, thông tin theo bộ phận không được trình bày.

4. TIỀN VÀ CÁC KHOẢN TƯƠNG ĐƯƠNG TIỀN

	VND	
	Ngày 30 tháng 6 năm 2017	Ngày 31 tháng 12 năm 2016
Tiền mặt	2.649.522.605	4.103.225.059
Tiền gửi ngân hàng	285.343.221.071	387.701.913.519
Các khoản tương đương tiền (*)	879.173.065.664	539.757.744.506
TỔNG CỘNG	1.167.165.809.340	931.562.883.084

(*) Các khoản tương đương tiền thể hiện các khoản tiền gửi ngân hàng có kỳ hạn gốc dưới ba tháng và hưởng lãi suất từ 4,6%/năm đến 6,5%/năm.

5. KHOẢN ĐẦU TƯ TÀI CHÍNH NGẮN HẠN

Đầu tư nắm giữ đến ngày đáo hạn phản ánh các khoản tiền gửi có kỳ hạn tại các ngân hàng thương mại có kỳ hạn gốc sáu tháng với lãi suất dao động từ 6%/năm đến 6,5%/năm.

6. PHẢI THU KHÁCH HÀNG NGẮN HẠN

	VND	
	Ngày 30 tháng 6 năm 2017	Ngày 31 tháng 12 năm 2016
Phải thu các bên liên quan (Thuyết minh số 32)	521.677.422.169	341.755.097
Phải thu các khách hàng khác	239.475.658.778	340.042.349.127
TỔNG CỘNG	761.153.080.947	340.384.104.224

THUYẾT MINH BÁO CÁO TÀI CHÍNH HỢP NHẤT GIỮA NIÊN ĐỘ (tiếp theo)
vào ngày 30 tháng 6 năm 2017 và cho kỳ kế toán sáu tháng kết thúc cùng ngày

7. TRẢ TRƯỚC CHO NGƯỜI BÁN NGẮN HẠN

	VND	
	Ngày 30 tháng 6 năm 2017	Ngày 31 tháng 12 năm 2016
Tạm ứng mua quyền sử dụng đất	563.221.478.775	477.881.353.363
- Công ty TNHH Hoàng Nam	501.000.000.000	471.400.000.000
- Khác	62.221.478.775	6.481.353.363
Tạm ứng dịch vụ xây dựng	109.711.991.479	70.998.535.407
- Công ty Cổ phần Xây dựng Điện Quang Nguyên	22.390.980.953	14.317.824.472
- Khác	87.321.010.526	56.680.710.935
Khác	6.411.863.108	7.905.406.904
TỔNG CỘNG	<u>679.345.333.362</u>	<u>556.785.295.674</u>

8. PHẢI THU VỀ CHO VAY

	VND	
	Ngày 30 tháng 6 năm 2017	Ngày 31 tháng 12 năm 2016
Phải thu về cho vay cá nhân, trong đó:		
- Ngắn hạn	41.780.000.000	41.780.000.000
- Dài hạn	57.000.000.000	-
	<u>98.780.000.000</u>	<u>41.780.000.000</u>

Chi tiết các khoản phải thu về cho vay như sau:

Bên vay	Ngày 30 tháng 6 năm 2017	Ngày đáo hạn	Lãi suất %/năm
	VND		
Ông Nguyễn Thành Đồng			
Khoản vay 1	23.180.000.000	Ngày 30 tháng 12 năm 2017	7,0
Khoản vay 2	32.000.000.000	Ngày 24 tháng 4 năm 2019	6,0
Bà Vũ Bích Lan			
Khoản vay 1	18.600.000.000	Ngày 28 tháng 12 năm 2017	7,0
Khoản vay 2	25.000.000.000	Ngày 24 tháng 4 năm 2019	6,0
TỔNG CỘNG	<u>98.780.000.000</u>		
<i>Trong đó:</i>			
- Cho vay ngắn hạn	41.780.000.000		
- Cho vay dài hạn	57.000.000.000		

THUYẾT MINH BÁO CÁO TÀI CHÍNH HỢP NHẤT GIỮA NIÊN ĐỘ (tiếp theo)
vào ngày 30 tháng 6 năm 2017 và cho kỳ kế toán sáu tháng kết thúc cùng ngày

9. CÁC KHOẢN PHẢI THU KHÁC

	VND	
	Ngày 30 tháng 6 năm 2017	Ngày 31 tháng 12 năm 2016
Ngắn hạn		
Tạm ứng cho nhân viên phục vụ công tác đền bù	145.864.089.752	111.354.640.763
Phải thu từ hợp đồng hợp tác kinh doanh ("HĐHTKD")	20.506.113.376	6.210.353.467
Trả trước thuế thu nhập doanh nghiệp theo tiến độ thanh toán của khách hàng	17.594.940.580	9.213.961.104
Tạm ứng khác cho nhân viên	5.479.579.152	14.261.932.186
Khác	20.172.197.476	19.782.992.027
	<u>209.616.920.336</u>	<u>160.823.879.547</u>
Dài hạn		
Đầu tư vào các HĐHTKD (i)	87.264.530.680	117.264.530.680
Ký quỹ	6.991.708.024	7.457.900.301
	<u>94.256.238.704</u>	<u>124.722.430.981</u>
TỔNG CỘNG	<u>303.873.159.040</u>	<u>285.546.310.528</u>
<i>Trong đó:</i>		
Phải thu các bên khác	303.411.159.040	285.546.310.528
Phải thu các bên liên quan (Thuyết minh số 32)	462.000.000	-

- (i) Khoản này thể hiện phần đầu tư vào HĐHTKD với Công ty Cổ phần Thế kỷ 21 trong năm 2015 để xây dựng Khu dân cư 9B7 trên quy mô diện tích 5,9 hecta tại khu đô thị Nam Sài Gòn. Theo HĐHTKD, công ty có sở hữu là 60%. Vào ngày 30 tháng 6 năm 2017, dự án này đang trong giai đoạn hoàn thiện và bàn giao.

THUYẾT MINH BÁO CÁO TÀI CHÍNH HỢP NHẤT GIỮA NIÊN ĐỘ (tiếp theo)
vào ngày 30 tháng 6 năm 2017 và cho kỳ kế toán sáu tháng kết thúc cùng ngày

10. HÀNG TỒN KHO

	VND	
	Ngày 30 tháng 6 năm 2017	Ngày 31 tháng 12 năm 2016
Bất động sản dở dang (i)	3.660.364.468.325	3.687.742.046.329
Dịch vụ tổng thầu (ii)	10.379.701.166	10.004.027.344
Nguyên liệu, vật liệu tồn kho	188.521.249	768.175.161
Thành phẩm	-	1.687.790.909
TỔNG CỘNG	3.670.932.690.740	3.700.202.039.743
(i) Bất động sản dở dang:		
Dự án Long An (*) (**)	1.441.219.889.674	1.410.132.529.019
Dự án Phú Hữu	784.719.253.151	515.253.842.875
Dự án Fuji	779.877.233.203	693.986.174.349
Dự án Nguyễn Sơn	207.996.788.913	581.124.624.485
Dự án Nam Long – Hồng Phát	111.036.808.273	160.568.491.597
Dự án Phước Long B - Mở rộng	74.825.698.409	72.484.697.580
Dự án Tân Thuận Đông	65.458.292.803	66.297.696.252
Dự án Hoàng Nam (**)	57.422.173.990	34.065.035.864
Dự án Cần Thơ (*)	51.702.161.980	48.647.599.538
Dự án Thảo Nguyễn	48.142.041.859	48.142.041.859
Dự án Bình Dương ("Dự án Ehome 4")	9.340.761.041	6.677.696.256
Dự án Phước Long B - Cao tầng	987.311.356	13.050.022.077
Dự án Ehome Tây Sài Gòn ("Dự án Ehome 3")	-	8.867.612.807
Dự án Nhơn Trạch	-	211.865.659
Khác	27.636.053.673	28.232.116.112
(ii) Dịch vụ tổng thầu:		
Dự án Camelia – Nam Sài Gòn	10.379.701.166	10.004.027.344

(*) Các quyền sử dụng đất sau đây được dùng thế chấp cho các khoản vay của Nhóm Công ty (Thuyết minh số 22):

- Quyền sử dụng đất tại Phường Hưng Thạnh, Quận Cái Răng, Thành phố Cần Thơ;
- Quyền sử dụng đất tại Xã An Thạnh, Huyện Bến Lức, Tỉnh Long An;
- Quyền sử dụng đất tại Phường An Lạc, Quận Bình Tân, Thành phố Hồ Chí Minh.

(**) Trong kỳ, Nhóm Công ty đã vốn hóa chi phí lãi vay với tổng số tiền là 35.524.766.808 VND vào bất động sản dở dang (cho kỳ kế toán sáu tháng kết thúc ngày 30 tháng 6 năm 2016: 36.484.840.171 VND).

THUYẾT MINH BÁO CÁO TÀI CHÍNH HỢP NHẤT GIỮA NIÊN ĐỘ (tiếp theo)
vào ngày 30 tháng 6 năm 2017 và cho kỳ kế toán sáu tháng kết thúc cùng ngày

11. CHI PHÍ TRẢ TRƯỚC

	VND	
	<i>Ngày 30 tháng 6 năm 2017</i>	<i>Ngày 31 tháng 12 năm 2016</i>
Ngắn hạn		
Chi phí hoạt động	5.786.676.269	2.960.621.998
Công cụ, dụng cụ	4.927.653.276	3.987.948.691
Khác	1.072.715.031	474.699.255
	<u>11.787.044.576</u>	<u>7.423.269.944</u>
Dài hạn		
Chi phí hoa hồng môi giới	100.732.875.254	46.037.828.520
Công cụ, dụng cụ	1.976.738.010	2.069.793.214
Khác	166.628.942	130.339.480
	<u>102.876.242.206</u>	<u>48.237.961.214</u>
TỔNG CỘNG	<u>114.663.286.782</u>	<u>55.661.231.158</u>

Công ty Cổ phần Đầu tư Nam Long

B09a-DN/HN

THUYẾT MINH BÁO CÁO TÀI CHÍNH HỢP NHẤT GIỮA NIÊN ĐỘ (tiếp theo)
vào ngày 30 tháng 6 năm 2017 và cho kỳ kế toán sáu tháng kết thúc cùng ngày

12. TÀI SẢN CỔ ĐỊNH HỮU HÌNH

	Nhà cửa, vết kiến trúc	Máy móc và thiết bị	Phương tiện vận chuyển	Thiết bị văn phòng	Tài sản khác	Tổng cộng
Nguyên giá:						
Ngày 31 tháng 12 năm 2016	50.779.575.483	11.703.266.072	6.980.703.283	5.396.138.334	1.139.333.846	75.999.017.018
Mua mới	-	2.058.526.364	1.983.609.091	38.500.000	234.000.000	4.314.635.455
Thanh lý, nhượng bán	-	(666.666.667)	(318.836.190)	-	-	(985.502.857)
Ngày 30 tháng 6 năm 2017	50.779.575.483	13.095.125.769	8.645.476.184	5.434.638.334	1.373.333.846	79.328.149.616
Trong đó:						
Đã khấu hao hết	349.211.061	562.553.418	1.705.921.744	1.996.140.141	1.292.036.145	5.905.862.509
Giá trị khấu hao lũy kế:						
Ngày 31 tháng 12 năm 2016	(18.188.960.280)	(6.826.950.225)	(4.809.886.452)	(3.089.751.578)	(988.533.846)	(33.904.082.381)
Khấu hao trong kỳ	(1.032.409.094)	(605.043.911)	(799.535.429)	(285.551.999)	(24.700.000)	(2.747.240.433)
Thanh lý, nhượng bán	-	666.666.667	58.600.905	-	-	725.267.572
Ngày 30 tháng 6 năm 2017	(19.221.369.374)	(6.765.327.469)	(5.550.820.976)	(3.375.303.577)	(1.013.233.846)	(35.926.055.242)
Giá trị còn lại:						
Ngày 31 tháng 12 năm 2016	32.590.615.203	4.876.315.847	2.170.816.831	2.306.386.756	150.800.000	42.094.934.637
Ngày 30 tháng 6 năm 2017	31.558.206.109	6.329.798.300	3.094.655.208	2.059.334.757	360.100.000	43.402.094.374

Trong đó:

Tài sản sử dụng để cầm cố/
thế chấp (Thuyết minh số 22)

28.852.509.243 - - - 28.852.509.243

THUYẾT MINH BÁO CÁO TÀI CHÍNH HỢP NHẤT GIỮA NIÊN ĐỘ (tiếp theo)
vào ngày 30 tháng 6 năm 2017 và cho kỳ kế toán sáu tháng kết thúc cùng ngày

13. TÀI SẢN CÓ ĐỊNH VÔ HÌNH

	<i>Quyền sử dụng đất</i>	<i>Phần mềm vi tính</i>	VND <i>Tổng cộng</i>
Nguyên giá:			
Ngày 31 tháng 12 năm 2016	13.128.104.718	4.799.491.519	17.927.596.237
Kết chuyển vào hàng tồn kho	(540.000.000)	-	(540.000.000)
Ngày 30 tháng 6 năm 2017	<u>12.588.104.718</u>	<u>4.799.491.519</u>	<u>17.387.596.237</u>
<i>Trong đó:</i>			
<i>Đã khấu hao hết</i>	-	386.040.600	386.040.600
Giá trị hao mòn lũy kế:			
Ngày 31 tháng 12 năm 2016	(1.459.217.583)	(3.389.962.964)	(4.849.180.547)
Hao mòn trong kỳ	(102.660.177)	(346.877.046)	(449.537.223)
Ngày 30 tháng 6 năm 2017	<u>(1.561.877.760)</u>	<u>(3.736.840.010)</u>	<u>(5.298.717.770)</u>
Giá trị còn lại:			
Ngày 31 tháng 12 năm 2016	<u>11.668.887.135</u>	<u>1.409.528.555</u>	<u>13.078.415.690</u>
Ngày 30 tháng 6 năm 2017	<u>11.026.226.958</u>	<u>1.062.651.509</u>	<u>12.088.878.467</u>
<i>Trong đó:</i>			
<i>Tài sản sử dụng để cầm cố/ thế chấp (Thuyết minh số 22)</i>	7.899.586.078	-	7.899.586.078

THUYẾT MINH BÁO CÁO TÀI CHÍNH HỢP NHẤT GIỮA NIÊN ĐỘ (tiếp theo)
vào ngày 30 tháng 6 năm 2017 và cho kỳ kế toán sáu tháng kết thúc cùng ngày

14. BẤT ĐỘNG SẢN ĐẦU TƯ

	VND		
	<i>Quyền sử dụng đất</i>	<i>Nhà cửa, vật kiến trúc</i>	<i>Tổng cộng</i>
Nguyên giá:			
Ngày 31 tháng 12 năm 2016	9.418.240.612	44.804.669.695	54.222.910.307
Kết chuyển vào hàng tồn kho	-	(1.834.521.591)	(1.834.521.591)
Ngày 30 tháng 6 năm 2017	<u>9.418.240.612</u>	<u>42.970.148.104</u>	<u>52.388.388.716</u>
<i>Trong đó:</i>			
<i>Đã khấu hao hết</i>	-	816.491.827	816.491.827
Giá trị hao mòn lũy kế:			
Ngày 31 tháng 12 năm 2016	(8.479.085.367)	(6.407.947.668)	(14.887.033.035)
Tăng trong kỳ	(85.432.081)	(1.027.946.946)	(1.113.379.027)
Kết chuyển vào hàng tồn kho	-	220.142.592	220.142.592
Ngày 30 tháng 6 năm 2017	<u>(8.564.517.448)</u>	<u>(7.215.752.022)</u>	<u>(15.780.269.470)</u>
Giá trị còn lại:			
Ngày 31 tháng 12 năm 2016	<u>939.155.245</u>	<u>38.396.722.027</u>	<u>39.335.877.272</u>
Ngày 30 tháng 6 năm 2017	<u>853.723.164</u>	<u>35.754.396.082</u>	<u>36.608.119.246</u>

Thuyết minh bổ sung:

Các khoản doanh thu và chi phí hoạt động liên quan đến bất động sản đầu tư được trình bày như sau:

	VND	
	<i>Cho kỳ kế toán sáu tháng kết thúc ngày 30 tháng 6 năm 2017</i>	<i>Cho kỳ kế toán sáu tháng kết thúc ngày 30 tháng 6 năm 2016</i>
Thu nhập cho thuê bất động sản đầu tư	8.138.401.686	12.401.705.581
Chi phí hoạt động kinh doanh trực tiếp của các bất động sản đầu tư tạo thu nhập cho thuê trong kỳ	(4.529.045.016)	(5.570.478.667)

Các khoản tiền thuê thu được hàng năm trong tương lai được trình bày trong Thuyết minh số 35.

Nhóm Công ty vẫn chưa xem xét và xác định chính thức giá trị hợp lý của các bất động sản đầu tư vào ngày 30 tháng 6 năm 2017. Tuy nhiên, dựa trên tỷ lệ cho thuê của các tài sản này và giá trị thị trường của đất, Ban Tổng Giám đốc đánh giá rằng giá trị thị trường của các bất động sản đầu tư này đang cao hơn giá trị ghi sổ vào ngày kết thúc kỳ kế toán giữa niên độ.

THUYẾT MINH BÁO CÁO TÀI CHÍNH HỢP NHẤT GIỮA NIÊN ĐỘ (tiếp theo)
vào ngày 30 tháng 6 năm 2017 và cho kỳ kế toán sáu tháng kết thúc cùng ngày

15. ĐẦU TƯ TÀI CHÍNH DÀI HẠN

	VND	
	Ngày 30 tháng 6 năm 2017	Ngày 31 tháng 12 năm 2016
Đầu tư vào công ty liên kết và công ty liên doanh (Thuyết minh số 15.1)	550.488.165.698	24.797.751.856
Đầu tư dài hạn khác (Thuyết minh số 15.2)	5.942.300.000	5.942.300.000
Dự phòng đầu tư tài chính dài hạn	(219.661.340)	(219.661.340)
GIÁ TRỊ THUẦN	<u>556.210.804.358</u>	<u>30.520.390.516</u>

15.1 Đầu tư vào công ty liên kết và công ty liên doanh

Tên công ty	Lĩnh vực kinh doanh	Ngày 30 tháng 6 năm 2017		Ngày 31 tháng 12 năm 2016	
		Tỷ lệ sở hữu %	Giá mua VND	Tỷ lệ sở hữu %	Giá mua VND
NNH Mizuki	Bất động sản	50	550.000.000.000	-	-
Công ty TNHH Okamura Tokyo	Bất động sản	40	834.000.000	40	834.000.000
Công ty TNHH Đầu tư Gamuda - Nam Long	Bất động sản	-	-	30	22.400.000.000

Chi tiết giá trị khoản đầu tư vào công ty liên doanh liên kết này bao gồm:

	VND			
	Công ty TNHH Okamura Tokyo	Gamuda - Nam Long	NNH Mizuki	Tổng
Giá trị đầu tư:				
Ngày 31 tháng 12 năm 2016	834.000.000	22.400.000.000	-	23.234.000.000
Tăng trong kỳ	-	-	550.000.000.000	550.000.000.000
Thanh lý	-	(22.400.000.000)	-	(22.400.000.000)
Ngày 30 tháng 6 năm 2017	<u>834.000.000</u>	<u>-</u>	<u>550.000.000.000</u>	<u>550.834.000.000</u>
Phần lũy kế lợi nhuận (lỗ) sau khi mua:				
Ngày 31 tháng 12 năm 2016	(465.284.009)	2.029.035.865	-	1.563.751.856
Phần lãi (lỗ) từ công ty liên kết, liên doanh	342.041.762	53.933.449	(222.592.055)	173.383.156
Cổ tức được chia	-	(4.569.150.584)	-	(4.569.150.584)
Giảm trong kỳ	-	2.486.181.270	-	2.486.181.270
Ngày 30 tháng 6 năm 2017	<u>(123.242.247)</u>	<u>-</u>	<u>(222.592.055)</u>	<u>(345.834.302)</u>
Giá trị ghi sổ:				
Ngày 31 tháng 12 năm 2016	<u>368.715.991</u>	<u>24.429.035.865</u>	<u>-</u>	<u>24.797.751.856</u>
Ngày 30 tháng 6 năm 2017	<u>710.757.753</u>	<u>-</u>	<u>549.777.407.945</u>	<u>550.488.165.698</u>

THUYẾT MINH BÁO CÁO TÀI CHÍNH HỢP NHẤT GIỮA NIÊN ĐỘ (tiếp theo)
vào ngày 30 tháng 6 năm 2017 và cho kỳ kế toán sáu tháng kết thúc cùng ngày

15. ĐẦU TƯ TÀI CHÍNH DÀI HẠN (tiếp theo)

15.2 Các khoản đầu tư tài chính khác

	Tại ngày 30 tháng 6 năm 2017 và ngày 31 tháng 12 năm 2016		
	Số lượng cổ phiếu	Tỷ lệ sở hữu (%)	Giá mua VND
Công ty Cổ phần Phát triển Nhà Bắc Trung Nam	353.330	7,00	3.533.300.000
Công ty Đầu tư Tài chính Hồng Phát	150.000	1,25	2.409.000.000
TỔNG CỘNG			5.942.300.000

16. LỢI THẾ THƯƠNG MẠI

	VND
<i>Lợi thế thương mại phát sinh từ khoản đầu tư vào Nguyên Sơn</i>	
Nguyên giá:	
Ngày 31 tháng 12 năm 2016 và ngày 30 tháng 6 năm 2017	<u>32.906.583.473</u>
Giá trị hao mòn:	
Ngày 31 tháng 12 năm 2016	(19.069.337.233)
Khấu trừ trong kỳ	<u>(2.515.862.953)</u>
Ngày 30 tháng 6 năm 2017	<u>(21.585.200.186)</u>
Giá trị còn lại:	
Ngày 31 tháng 12 năm 2016	<u>13.837.246.240</u>
Ngày 30 tháng 6 năm 2017	<u>11.321.383.287</u>

17. PHẢI TRẢ NGƯỜI BÁN NGẮN HẠN

	VND	
	Ngày 30 tháng 6 năm 2017	Ngày 31 tháng 12 năm 2016
Phải trả cho người bán khác:		
- Công ty Cổ phần 6D	10.885.986.500	25.517.601.720
- Công ty CP QH Plus	10.116.153.518	10.405.912.933
- Công ty TNHH Việt Nam Uni Eastern	8.166.002.512	12.523.635.523
- Công ty TNHH Thương mại Dịch vụ Hưng Quốc Thịnh	6.366.101.894	51.254.292.144
- Phải trả cho các nhà thầu phụ khác	<u>65.087.779.762</u>	<u>99.774.566.440</u>
TỔNG CỘNG	100.622.024.186	199.476.008.760

THUYẾT MINH BÁO CÁO TÀI CHÍNH HỢP NHẤT GIỮA NIÊN ĐỘ (tiếp theo)
vào ngày 30 tháng 6 năm 2017 và cho kỳ kế toán sáu tháng kết thúc cùng ngày

18. NGƯỜI MUA TRẢ TIỀN TRƯỚC

Đây là các khoản ứng trước từ khách hàng có nhu cầu mua căn hộ, nhà phố, biệt thự và đất nhưng chưa nhận bàn giao tại ngày kết thúc kỳ kế toán.

19. THUẾ VÀ CÁC KHOẢN PHẢI NỘP NHÀ NƯỚC

				VND
	Ngày 31 tháng 12 năm 2016	Tăng trong kỳ	Giảm trong kỳ	Ngày 30 tháng 6 năm 2017
Thuế thu nhập doanh nghiệp	85.937.895.301	206.161.388.719	(66.417.466.061)	225.681.817.959
Thuế giá trị gia tăng	35.057.866.819	236.164.301.360	(135.177.303.651)	136.044.864.528
Tiền sử dụng đất	45.371.220.001	94.122.067	(45.465.342.068)	-
Các loại thuế khác	-	19.663.805.766	(15.703.821.934)	3.959.983.832
TỔNG CỘNG	<u>166.366.982.121</u>	<u>462.083.617.912</u>	<u>(262.763.933.714)</u>	<u>365.686.666.319</u>

20. CHI PHÍ PHẢI TRẢ NGẮN HẠN

	VND	
	Ngày 30 tháng 6 năm 2017	Ngày 31 tháng 12 năm 2016
Chi phí hoàn thành các dự án đã ghi nhận doanh thu	772.320.608.224	494.846.884.624
Chi phí lãi vay phải trả	24.560.478.639	36.325.426.027
Các khoản chi phí hoạt động khác	54.264.386.994	54.143.508.111
TỔNG CỘNG	<u>851.145.473.857</u>	<u>585.315.818.762</u>

21. PHẢI TRẢ NGẮN HẠN KHÁC

	VND	
	Ngày 30 tháng 6 năm 2017	Ngày 31 tháng 12 năm 2016
Khoản phải trả kinh phí bảo trì duy tu bảo dưỡng	117.961.411.011	109.145.785.847
Cổ tức phải trả cổ đông không kiểm soát	34.432.062.281	1.846.051.299
Phải trả liên quan đến các dự án dở dang	32.976.087.511	40.874.681.511
Phải trả lợi nhuận hợp đồng hợp tác kinh doanh ("HĐHTKD")	23.914.537.138	7.764.901.664
Ký quỹ đã nhận	838.885.000	755.635.000
Khác	24.186.336.391	22.930.701.480
TỔNG CỘNG	<u>234.309.319.332</u>	<u>183.317.756.801</u>

THUYẾT MINH BÁO CÁO TÀI CHÍNH HỢP NHẤT GIỮA NIÊN ĐỘ (tiếp theo)
vào ngày 30 tháng 6 năm 2017 và cho kỳ kế toán sáu tháng kết thúc cùng ngày

22. VAY VÀ NỢ

	VND	
	Ngày 30 tháng 6 năm 2017	Ngày 31 tháng 12 năm 2016
Vay ngắn hạn		
Vay ngắn hạn từ cá nhân (Thuyết minh số 22.1)	17.154.947.000	69.894.565.335
Vay ngắn hạn từ ngân hàng (Thuyết minh số 22.1)	70.337.525.775	82.126.096.080
Vay dài hạn đến hạn trả (Thuyết minh số 22.2)	127.553.819.000	101.943.358.000
Trái phiếu phát hành đến hạn trả (Thuyết minh số 22.3)	38.983.796.296	99.690.509.259
	<u>254.030.088.071</u>	<u>353.654.528.674</u>
Vay dài hạn		
Vay dài hạn từ ngân hàng (Thuyết minh số 22.2)	384.682.745.000	451.556.745.000
Vay dài hạn đến hạn trả	127.553.819.000	101.943.358.000
Vay dài hạn	257.128.926.000	349.613.387.000
Trái phiếu phát hành đến hạn trả (Thuyết minh số 22.3)	38.983.796.296	99.690.509.259
	<u>257.128.926.000</u>	<u>349.613.387.000</u>
TỔNG CỘNG	<u>511.159.014.071</u>	<u>703.267.915.674</u>

Công ty Cổ phần Đầu tư Nam Long

B09a-DN/HN

THUYẾT MINH BÁO CÁO TÀI CHÍNH HỢP NHẤT GIỮA NIÊN ĐỘ (tiếp theo)
vào ngày 30 tháng 6 năm 2017 và cho kỳ kế toán sáu tháng kết thúc cùng ngày

22. VAY VÀ NỢ (tiếp theo)

22.1 Vay ngắn hạn

Chi tiết các khoản vay ngắn hạn như sau:

	Ngày 30 tháng 6 năm 2017	Ngày đáo hạn	Mục đích vay	Lãi suất %/năm	Hình thức đảm bảo
	VND				
Vay từ cá nhân					
Vay ngắn hạn từ cá nhân	17.154.947.000	Từ ngày 9 tháng 12 năm 2017 đến ngày 14 tháng 4 năm 2018	Hỗ trợ nhu cầu vốn lưu động	8,5 – 10,5	Tin chấp
Vay từ ngân hàng					
Ngân hàng Thương mại Cổ phần Phương Đông	36.582.061.778	Từ ngày 22 tháng 8 năm 2017 đến ngày 24 tháng 5 năm 2018	Hỗ trợ nhu cầu vốn lưu động	7,5 – 8,4	Quyền sử dụng đất tại bản đồ số 5, xã An Thạnh, Huyện Bến Lức, Tỉnh Long An
Ngân hàng Nông Nghiệp và Phát Triển Nông Thôn Việt Nam – Chi nhánh 8	20.755.463.997	Từ ngày 8 tháng 12 năm 2017 đến ngày 12 tháng 1 năm 2018	Hỗ trợ nhu cầu vốn lưu động	7,5	Quyền sử dụng đất và các tài sản trên đất tại xã An Thạnh, Huyện Bến Lức, Tỉnh Long An
Ngân hàng Thương mại Cổ phần Phát triển Nhà Thành phố Hà Chí Minh	13.000.000.000	Ngày 18 tháng 11 năm 2017		9,5	Một quyền sử dụng đất diện tích 2.574 m ² và tài sản gắn liền với đất tại thành phố Cần Thơ; và một quyền sử dụng đất diện tích 2.818 m ² tại tỉnh Long An
TỔNG CỘNG	70.337.525.775				

Công ty Cổ phần Đầu tư Nam Long

B09a-DN/HN

THUYẾT MINH BÁO CÁO TÀI CHÍNH HỢP NHẤT GIỮA NIÊN ĐỘ (tiếp theo)
vào ngày 30 tháng 6 năm 2017 và cho kỳ kế toán sáu tháng kết thúc cùng ngày

22. VAY VÀ NỢ (tiếp theo)

22.2 Vay dài hạn từ ngân hàng

Chi tiết các khoản vay dài hạn từ ngân hàng như sau:

Ngân hàng	Ngày 30 tháng 6 năm 2017	Ngày đáo hạn	Mục đích vay	Lãi suất %/năm	Hình thức đảm bảo
Ngân hàng Thương mại Cổ phần Phương Đông					
- Khoản vay 1	84.682.745.000	Từ ngày 26 tháng 9 năm 2016 đến ngày 6 tháng 5 năm 2018	Hỗ trợ nhu cầu vốn lưu động	10,2	Quyền sử dụng đất diện tích 1.064.307 m ² và tài sản gắn liền với đất hình thành trong tương lai thuộc Dự án Long An VCD
- Khoản vay 2	300.000.000.000	Từ ngày 12 tháng 10 năm 2017 đến ngày 12 tháng 10 năm 2022	Mua dự án Hoàng Nam	9,9	Được bảo lãnh bởi Công ty TNHH Đầu tư Xây dựng – Thương mại Hoàng Nam

TỔNG CỘNG **384.682.745.000**

Trong đó:

- Vay dài hạn đến hạn trả 127.553.819.000
- Vay dài hạn 257.128.926.000

22.3 Trái phiếu

Vào ngày 28 tháng 7 năm 2014, Nhóm Công ty đã phát hành 350 trái phiếu không chuyển đổi cho Ngân hàng Thương mại Cổ phần Phương Đông Việt Nam với mệnh giá 1.000.000.000 VND/trái phiếu, lãi suất 8,78%/năm cho nửa năm đầu tiên, được thanh toán vào ngày phát hành, và lãi suất 2,5% cộng với lãi suất tiền gửi kỳ hạn 12 tháng bình quân của Ngân hàng Thương mại Cổ phần Ngoại thương Việt Nam, Ngân hàng Thương mại Cổ phần Công thương Việt Nam, Ngân hàng Thương mại Cổ phần Đầu tư và Phát triển Việt Nam và Ngân hàng Thương mại Cổ phần Phương Đông Việt Nam cho những năm tiếp theo. Các trái phiếu này sẽ đáo hạn vào ngày 28 tháng 7 năm 2017 và được dùng tài trợ cho các dự án Ehome. Trong kỳ, Nhóm công ty đã hoàn trả 61.000.000.000 VND. Nhóm công ty sẽ tiến hành hoàn trả 38.983.796.296 VND vào ngày 28 tháng 7 năm 2017.

Trái phiếu này được thế chấp bằng năm mươi chín (59) quyền sử dụng đất tại Xã An Thạnh, Huyện Bến Lức, Tỉnh Long An (Thuyết minh số 13).

THUYẾT MINH BÁO CÁO TÀI CHÍNH HỢP NHẤT GIỮA NIÊN ĐỘ (tiếp theo)
vào ngày 30 tháng 6 năm 2017 và cho kỳ kế toán sáu tháng kết thúc cùng ngày

22. VAY VÀ NỢ (tiếp theo)

22.4 Tình hình tăng giảm các khoản vay và trái phiếu trong kỳ

	VND		
	Vay	Trái phiếu	Tổng cộng
Ngày 31 tháng 12 năm 2016	603.577.406.415	99.690.509.259	703.267.915.674
Tiền thu từ đi vay	117.896.289.786	-	117.896.289.786
Tiền chi trả nợ gốc	(249.298.478.426)	(61.000.000.000)	(310.298.478.426)
Chi phí phát hành trái phiếu	-	293.287.037	293.287.037
Ngày 30 tháng 6 năm 2017	<u>472.175.217.775</u>	<u>38.983.796.296</u>	<u>511.159.014.071</u>

23. TRÁI PHIẾU CHUYỂN ĐỔI

Vào ngày 8 tháng 4 năm 2016, Hội đồng Quản trị Công ty thông qua phương án và kế hoạch chi tiết thực hiện việc phát hành trái phiếu chuyển đổi trị giá 500.000.000.000 VND cho Ibeworth Pte. Ltd, một công ty do Keppel Land Limited nắm giữ 100% vốn chủ sở hữu, phù hợp với các nội dung của phương án phát hành đã được các cổ đông thông qua theo Nghị quyết Đại hội đồng Cổ đông số 01/2016/NQ/ĐHĐCĐ/NLG ngày 18 tháng 3 năm 2016. Vào ngày 15 tháng 4 năm 2016, Nhóm Công ty đã phát hành trái phiếu chuyển đổi trị giá 500.000.000.000 VND với mệnh giá là 1.000.000.000 VND/trái phiếu. Trái phiếu sẽ được chuyển đổi sang cổ phiếu theo quyết định của trái chủ khi đến hạn và được hưởng lãi kể từ ngày mua trái phiếu với mức lãi suất bằng 7%/năm. Sẽ không có bất kỳ khoản lãi phát sinh kể từ Ngày thanh toán lãi ngay trước Ngày chuyển đổi liên quan nào sẽ được thanh toán đối với các trái phiếu đã được chuyển đổi tại giá chuyển đổi là 23.500 VND/cổ phiếu và sẽ được điều chỉnh bởi ảnh hưởng của các sự kiện pha loãng, nếu có.

Cấu phần nợ và cấu phần vốn của trái phiếu chuyển đổi được trình bày như sau:

	VND
	Ngày 30 tháng 6 năm 2017
Giá trị trái phiếu chuyển đổi	500.000.000.000
Cơ cấu vốn chủ sở hữu (Thuyết minh số 25.1)	<u>(40.503.427.830)</u>
Cơ cấu nợ gốc ghi nhận ban đầu	459.496.572.170
Cộng: Số phân bổ lũy kế	<u>6.994.602.232</u>
Cơ cấu nợ gốc tại ngày 30 tháng 6 năm 2017	<u>466.491.174.402</u>

24. DOANH THU CHƯA THỰC HIỆN DÀI HẠN

Đây là phần giá trị của khoản lợi nhuận mà Nhóm công ty nhận được từ việc chuyển nhượng một phần dự án Nguyên Sơn cho Công ty Cổ phần NNH Mizuki, theo tỷ lệ sở hữu của Nhóm Công ty trong liên doanh này.

Công ty Cổ phần Đầu tư Nam Long

B09a-DN/HN

THUYẾT MINH BÁO CÁO TÀI CHÍNH HỢP NHẤT GIỮA NIÊN ĐỘ (tiếp theo)
vào ngày 30 tháng 6 năm 2017 và cho kỳ kế toán sáu tháng kết thúc cùng ngày

25. VỐN CHỦ SỞ HỮU

25.1 *Tình hình tăng giảm nguồn vốn chủ sở hữu*

	Vốn cổ phần	Thặng dư vốn cổ phần	Cổ phiếu quỹ	Quỹ đầu tư phát triển	Quỹ khác thuộc vốn chủ sở hữu	Lợi nhuận sau thuế chưa phân phối	Quyển chọn chuyển đổi trái phiếu	Tổng cộng
Cho kỳ kế toán sáu tháng kết thúc ngày 30 tháng 6 năm 2016								
Ngày 31 tháng 12 năm 2015	1.415.721.570.000	492.337.147.061	(60.464.200.000)	10.929.726.999	1.115.488.341	358.306.808.042	-	2.217.946.540.443
Tăng do phát hành trái phiếu chuyển đổi	-	-	-	-	-	-	40.503.427.830	40.503.427.830
Lợi nhuận thuần trong kỳ	-	-	-	-	-	127.385.153.397	-	127.385.153.397
Chia cổ tức	-	-	-	-	-	(64.089.593.115)	-	(64.089.593.115)
Phân phối lợi nhuận	-	-	-	-	2.841.009.839	(16.065.009.660)	-	(13.223.999.821)
Sử dụng quỹ	-	-	-	-	(1.207.151.192)	-	-	(1.207.151.192)
Tăng khác	-	-	-	-	-	12.269.466.311	-	12.269.466.311
Ngày 30 tháng 6 năm 2016	1.415.721.570.000	492.337.147.061	(60.464.200.000)	10.929.726.999	2.749.346.988	417.806.824.975	40.503.427.830	2.319.583.843.853
Cho kỳ kế toán sáu tháng kết thúc ngày 30 tháng 6 năm 2017								
Ngày 31 tháng 12 năm 2016	1.421.145.100.000	492.161.147.061	(60.464.200.000)	10.929.726.999	1.081.198.777	578.402.902.765	40.503.427.830	2.483.759.303.432
Lợi nhuận thuần trong kỳ	-	-	-	-	-	309.985.815.382	-	309.985.815.382
Chia cổ tức	-	-	-	-	-	(33.767.473.905)	-	(33.767.473.905)
Phân phối lợi nhuận	-	-	-	-	3.913.667.677	(26.701.964.634)	-	(22.788.296.957)
Sử dụng quỹ	-	-	-	-	(1.619.000.000)	-	-	(1.619.000.000)
Giảm khác	-	-	-	-	-	(496.831.142)	-	(496.831.142)
Ngày 30 tháng 6 năm 2017	1.421.145.100.000	492.161.147.061	(60.464.200.000)	10.929.726.999	3.375.866.454	827.422.448.466	40.503.427.830	2.735.073.516.810

THUYẾT MINH BÁO CÁO TÀI CHÍNH HỢP NHẤT GIỮA NIÊN ĐỘ (tiếp theo)
vào ngày 30 tháng 6 năm 2017 và cho kỳ kế toán sáu tháng kết thúc cùng ngày

25. VỐN CHỦ SỞ HỮU (tiếp theo)

25.2 Cổ phiếu

	<i>Số lượng cổ phiếu</i>	
	<i>Ngày 30 tháng 6 năm 2017</i>	<i>Ngày 31 tháng 12 năm 2016</i>
Cổ phiếu đã được duyệt	142.114.510	142.114.510
Cổ phiếu đã phát hành		
<i>Cổ phiếu đã đã phát hành và được góp vốn đầy đủ</i>	<i>142.114.510</i>	<i>142.114.510</i>
Cổ phiếu phổ thông	142.114.510	142.114.510
Cổ phiếu quỹ		
<i>Cổ phiếu quỹ do công ty con nắm giữ</i>	<i>6.502.165</i>	<i>6.502.165</i>
Cổ phiếu phổ thông	6.502.165	6.502.165
Cổ phiếu đang lưu hành		
Cổ phiếu phổ thông	135.612.345	135.612.345

25.3 Cổ tức

	<i>VND</i>	
	<i>Cho kỳ kế toán sáu tháng kết thúc ngày 30 tháng 6 năm 2017</i>	<i>Cho kỳ kế toán sáu tháng kết thúc ngày 30 tháng 6 năm 2016</i>
Vốn cổ phần đã góp		
Vốn góp đầu kỳ và cuối kỳ	<u>1.421.145.100.000</u>	<u>1.415.721.570.000</u>
Cổ tức bằng tiền đã công bố <i>(sẽ được thanh toán bằng tiền)</i>	33.767.473.905	64.089.593.115
Cổ tức bằng cổ phiếu đã công bố <i>(sẽ được thanh toán bằng cổ phiếu)</i>	141.537.390.000	-
Cổ tức đã trả	188.367.839	64.089.593.115

26. LỢI ÍCH CỦA CỔ ĐÔNG KHÔNG KIỂM SOÁT

	<i>VND</i>	
	<i>Ngày 30 tháng 6 năm 2017</i>	<i>Ngày 31 tháng 12 năm 2016</i>
Vốn điều lệ đã góp	735.122.978.470	599.906.143.470
Thặng dư vốn	26.412.286.830	26.412.286.830
Cổ phiếu quỹ	(656.280.000)	(656.280.000)
Quỹ đầu tư và phát triển	62.485.858	125.693.756
Các quỹ khác thuộc vốn chủ sở hữu	798.865.602	846.532.269
Quỹ đánh giá lại tài sản	63.818.489	63.818.489
Lợi nhuận sau thuế chưa phân phối	91.655.361.325	36.816.111.592
TỔNG CỘNG	<u>853.459.516.574</u>	<u>663.514.306.406</u>

THUYẾT MINH BÁO CÁO TÀI CHÍNH HỢP NHẤT GIỮA NIÊN ĐỘ (tiếp theo)
vào ngày 30 tháng 6 năm 2017 và cho kỳ kế toán sáu tháng kết thúc cùng ngày

26. LỢI ÍCH CỦA CỔ ĐÔNG KHÔNG KIỂM SOÁT (tiếp theo)

Chi tiết tình hình tăng giảm lợi ích của cổ đông không kiểm soát:

	VND
	<i>Cho kỳ kế toán sáu tháng kết thúc ngày 30 tháng 6 năm 2017</i>
Vào ngày 31 tháng 12 năm 2016	663.514.306.406
Góp vốn thêm	155.516.750.000
Thoái vốn	(20.000.000.000)
Lợi nhuận thuần trong kỳ	83.263.312.693
Chuyển lợi ích của cổ đông thiểu số sang Nhóm Công ty	(273.168.858)
Cổ tức đã trả	(28.514.017.000)
Quý	(47.666.667)
Vào ngày 30 tháng 6 năm 2017	<u>853.459.516.574</u>

27. DOANH THU

27.1 Doanh thu bán hàng và cung cấp dịch vụ

	VND	
	<i>Cho kỳ kế toán sáu tháng kết thúc ngày 30 tháng 6 năm 2017</i>	<i>Cho kỳ kế toán sáu tháng kết thúc ngày 30 tháng 6 năm 2016</i>
Tổng doanh thu	1.263.120.176.360	1.067.732.991.626
<i>Trong đó:</i>		
Doanh thu từ chuyển nhượng dự án	838.344.394.031	-
Doanh thu bán đất, căn hộ, nhà phố và biệt thự	393.613.244.363	1.041.197.506.976
Doanh thu cung cấp dịch vụ	23.024.136.280	14.133.779.069
Thu nhập cho thuê bất động sản đầu tư	8.138.401.686	12.401.705.581
Trừ		
Giảm trừ doanh thu	(1.484.466.390)	-
Doanh thu thuần	<u>1.261.635.709.970</u>	<u>1.067.732.991.626</u>
<i>Trong đó:</i>		
Doanh thu từ chuyển nhượng dự án	838.344.394.031	-
Doanh thu bán đất, nhà phố, biệt thự và căn hộ	392.128.777.973	1.041.197.506.976
Doanh thu từ các dịch vụ khác đã cung cấp	23.024.136.280	14.133.779.069
Doanh thu từ cho thuê bất động sản đầu tư	8.138.401.686	12.401.705.581
<i>Trong đó:</i>		
Doanh thu với bên liên quan (Thuyết minh số 32)	838.344.394.031	-
Doanh thu với khách hàng khác	423.291.315.939	1.067.732.991.626

THUYẾT MINH BÁO CÁO TÀI CHÍNH HỢP NHẤT GIỮA NIÊN ĐỘ (tiếp theo)
vào ngày 30 tháng 6 năm 2017 và cho kỳ kế toán sáu tháng kết thúc cùng ngày

27. DOANH THU (tiếp theo)

27.2 Doanh thu hoạt động tài chính

	VND	
	<i>Cho kỳ kế toán sáu tháng kết thúc ngày 30 tháng 6 năm 2017</i>	<i>Cho kỳ kế toán sáu tháng kết thúc ngày 30 tháng 6 năm 2016</i>
Lãi tiền gửi ngân hàng	15.716.468.584	4.991.824.913
Lãi được chia từ HĐHTKD	14.296.460.974	-
Cổ tức được nhận	4.957.813.584	210.524.638
TỔNG CỘNG	<u>34.970.743.142</u>	<u>5.202.349.551</u>

28. GIÁ VỐN HÀNG BÁN VÀ DỊCH VỤ CUNG CẤP

	VND	
	<i>Cho kỳ kế toán sáu tháng kết thúc ngày 30 tháng 6 năm 2017</i>	<i>Cho kỳ kế toán sáu tháng kết thúc ngày 30 tháng 6 năm 2016</i>
Giá vốn chuyển nhượng dự án (*)	393.429.586.858	-
Giá vốn đất, căn hộ, nhà phố và biệt thự (*)	225.182.054.696	726.911.075.121
Giá vốn dịch vụ cung cấp	23.095.830.685	10.136.602.425
Chi phí kinh doanh bất động sản đầu tư	4.529.045.016	5.570.478.667
TỔNG CỘNG	<u>646.236.517.255</u>	<u>742.618.156.213</u>

THUYẾT MINH BÁO CÁO TÀI CHÍNH HỢP NHẤT GIỮA NIÊN ĐỘ (tiếp theo)
vào ngày 30 tháng 6 năm 2017 và cho kỳ kế toán sáu tháng kết thúc cùng ngày

28. GIÁ VỐN HÀNG BÁN VÀ DỊCH VỤ CUNG CẤP (tiếp theo)

(*) Giá vốn hàng hóa bất động sản bao gồm các khoản trích trước như sau:

	Cho kỳ kế toán sáu tháng kết thúc ngày 30 tháng 6 năm 2017		Cho kỳ kế toán sáu tháng kết thúc ngày 30 tháng 6 năm 2016	
	Chi phí thực tế đã phát sinh	Giá trị trích trước vào chi phí vào ngày 30 tháng 6 năm 2017	Chi phí thực tế đã phát sinh	Giá trị trích trước vào chi phí vào ngày 30 tháng 6 năm 2016
Giá vốn chuyển nhượng dự án	154.154.197.643	239.275.389.215	-	-
Giá vốn đất, căn hộ, nhà phố và biệt thự	170.852.256.719	54.329.797.977	618.907.484.971	108.003.590.150
TỔNG CỘNG	325.006.454.362	293.605.187.192	618.907.484.971	108.003.590.150
				726.911.075.121

VND

THUYẾT MINH BÁO CÁO TÀI CHÍNH HỢP NHẤT GIỮA NIÊN ĐỘ (tiếp theo)
vào ngày 30 tháng 6 năm 2017 và cho kỳ kế toán sáu tháng kết thúc cùng ngày

29. CHI PHÍ BÁN HÀNG VÀ CHI PHÍ QUẢN LÝ DOANH NGHIỆP

	VND	
	<i>Cho kỳ kế toán sáu tháng kết thúc ngày 30 tháng 6 năm 2017</i>	<i>Cho kỳ kế toán sáu tháng kết thúc ngày 30 tháng 6 năm 2016</i>
Chi phí bán hàng		
Chi phí nhân viên	8.473.300.379	8.709.979.269
Phí tư vấn	13.653.445.974	13.606.937.457
Chi phí hoa hồng bán hàng	21.339.948.420	38.752.722.556
Chi phí tiếp thị, nhà mẫu	2.477.579.296	11.313.800.157
Khác	8.258.238.844	2.787.849.532
	54.202.512.913	75.171.288.971
Chi phí quản lý doanh nghiệp		
Chi phí lương nhân viên	58.399.445.533	52.714.785.031
Chi phí dịch vụ mua ngoài	8.098.441.416	7.221.341.417
Chi phí thuê	2.087.832.018	3.501.736.892
Khấu hao	1.294.393.568	1.267.829.584
Khác	10.483.743.701	11.631.398.844
	80.363.856.236	76.337.091.768
TỔNG CỘNG	134.566.369.149	151.508.380.739

30. CHI PHÍ TÀI CHÍNH

	VND	
	<i>Cho kỳ kế toán sáu tháng kết thúc ngày 30 tháng 6 năm 2017</i>	<i>Cho kỳ kế toán sáu tháng kết thúc ngày 30 tháng 6 năm 2016</i>
Chi phí lãi vay đối với trái phiếu phát hành và lãi vay ngân hàng	16.759.278.943	5.920.328.116
Chi phí tài chính khác	869.192.059	499.000.881
TỔNG CỘNG	17.628.471.002	6.419.328.997

31. THUẾ THU NHẬP DOANH NGHIỆP

Thuế suất thuế thu nhập doanh nghiệp ("TNDN") áp dụng cho Nhóm Công ty là 20% thu nhập chịu thuế.

Các báo cáo thuế của Nhóm Công ty sẽ chịu sự kiểm tra của cơ quan thuế. Do việc áp dụng luật và các quy định về thuế có thể được giải thích theo nhiều cách khác nhau, số thuế được trình bày trên các báo cáo tài chính hợp nhất giữa niên độ có thể sẽ bị thay đổi theo quyết định cuối cùng của cơ quan thuế.

THUYẾT MINH BÁO CÁO TÀI CHÍNH HỢP NHẤT GIỮA NIÊN ĐỘ (tiếp theo)
vào ngày 30 tháng 6 năm 2017 và cho kỳ kế toán sáu tháng kết thúc cùng ngày

31. THUẾ THU NHẬP DOANH NGHIỆP (tiếp theo)

31.1 Chi phí thuế TNDN

	VND	
	<i>Cho kỳ kế toán sáu tháng kết thúc ngày 30 tháng 6 năm 2017</i>	<i>Cho kỳ kế toán sáu tháng kết thúc ngày 30 tháng 6 năm 2016</i>
Chi phí thuế TNDN hiện hành	206.161.388.719	28.223.857.398
(Thu nhập) chi phí thuế TNDN hoãn lại	(100.827.709.214)	10.903.606.701
TỔNG CỘNG	105.333.679.505	39.127.464.099

Dưới đây là đối chiếu chi phí thuế TNDN và kết quả của lợi nhuận kế toán trước thuế nhân với thuế suất thuế TNDN:

	VND	
	<i>Cho kỳ kế toán sáu tháng kết thúc ngày 30 tháng 6 năm 2017</i>	<i>Cho kỳ kế toán sáu tháng kết thúc ngày 30 tháng 6 năm 2016</i>
Tổng lợi nhuận kế toán trước thuế	498.582.807.580	176.171.161.772
Thuế TNDN theo thuế suất phổ thông 20%	99.716.561.516	35.234.232.354
<i>Các khoản điều chỉnh tăng (giảm)</i>		
Chi phí chênh lệch giữa lãi suất thực tế và lãi suất danh nghĩa liên quan đến phát hành trái phiếu chuyển đổi	673.901.250	373.884.650
Thu nhập từ cổ tức	(3.468.937.680)	-
Lỗ phát sinh trong kỳ của các công ty con	93.065.786	352.399.821
Lỗ năm trước chuyển sang	(1.011.679.764)	-
Chi phí không được khấu trừ khác	4.276.768.229	2.947.760.953
Lỗ thuế chưa được ghi nhận	5.054.000.168	-
Điều chỉnh thuế TNDN trích thiếu các kỳ trước	-	219.186.321
Chi phí thuế TNDN	105.333.679.505	39.127.464.099

31.2 Thuế TNDN hiện hành

Thuế TNDN hiện hành phải trả được xác định dựa trên thu nhập chịu thuế của kỳ hiện tại. Thu nhập chịu thuế khác với thu nhập được báo cáo trong báo cáo kết quả kinh doanh hợp nhất giữa niên độ vì thu nhập chịu thuế không bao gồm các khoản mục thu nhập chịu thuế hay chi phí được khấu trừ cho mục đích tính thuế trong các kỳ khác và cũng không bao gồm các khoản mục không phải chịu thuế hay không được khấu trừ cho mục đích tính thuế. Thuế TNDN hiện hành phải trả của Nhóm Công ty được tính theo thuế suất đã ban hành đến ngày kết thúc kỳ kế toán giữa niên độ.

Công ty Cổ phần Đầu tư Nam Long

B09a-DN/HN

THUYẾT MINH BÁO CÁO TÀI CHÍNH HỢP NHẤT GIỮA NIÊN ĐỘ (tiếp theo)
vào ngày 30 tháng 6 năm 2017 và cho kỳ kế toán sáu tháng kết thúc cùng ngày

31. THUẾ THU NHẬP DOANH NGHIỆP (tiếp theo)

31.3 Thuế TNDN hoãn lại

Nhóm Công ty đã ghi nhận một số khoản tài sản thuế TNDN hoãn lại và thuế TNDN hoãn lại phải trả với các biến động trong kỳ báo cáo và kỳ trước như sau:

	Bảng cân đối kế toán hợp nhất giữa niên độ		Báo cáo kết quả hoạt động kinh doanh hợp nhất giữa niên độ		VND
	Ngày 30 tháng 6 năm 2017	Ngày 31 tháng 12 năm 2016	Cho kỳ kế toán sáu tháng kết thúc ngày 30 tháng 6 năm 2017	Cho kỳ kế toán sáu tháng kết thúc ngày 30 tháng 6 năm 2016	
Tài sản thuế TNDN hoãn lại					
Thuế TNDN hoãn lại liên quan đến chuyển nhượng dự án	96.599.875.223	-	96.599.875.223	-	
Lợi nhuận nội bộ chưa thực hiện loại trừ trên hợp nhất	56.013.797.345	50.473.975.502	5.539.821.843	(10.099.438.382)	
Chi phí phải trả	7.895.550.665	8.006.030.567	(110.479.902)	(7.246.430.961)	
Chi phí bảo hành	7.320.196.255	7.320.196.255	-	6.079.782.718	
Khác	1.612.374.439	2.813.882.389	(1.201.507.950)	(207.093.598)	
	169.441.793.927	68.614.084.713			
Thuế TNDN hoãn lại phải trả					
Lỗ thuế hoãn lại	(2.696.372.478)	(2.696.372.478)	-	-	
Chênh lệch giá vốn	-	-	-	569.573.522	
Chênh lệch giá trị hợp lý của tài sản mua trong hợp nhất kinh doanh	(52.635.495.867)	(52.635.495.867)	-	-	
	(55.331.868.345)	(55.331.868.345)			
Thu nhập (chi phí) thuế TNDN hoãn lại			100.827.709.214	(10.903.606.701)	

THUYẾT MINH BÁO CÁO TÀI CHÍNH HỢP NHẤT GIỮA NIÊN ĐỘ (tiếp theo)
vào ngày 30 tháng 6 năm 2017 và cho kỳ kế toán sáu tháng kết thúc cùng ngày

32. NGHIỆP VỤ VỚI CÁC BÊN LIÊN QUAN

Các giao dịch trọng yếu của Nhóm Công ty với các bên liên quan bao gồm:

Các bên liên quan	Mối quan hệ	Nội dung nghiệp vụ	VND	
			Cho kỳ kế toán sáu tháng kết thúc ngày 30 tháng 6 năm 2017	Cho kỳ kế toán sáu tháng kết thúc ngày 30 tháng 6 năm 2016
NNH Mizuki	Công ty liên doanh	Bán dự án	838.344.394.031	-
		Góp vốn	550.000.000.000	-

Số dư các khoản phải thu và phải trả với các bên liên quan được thể hiện như sau:

Các bên liên quan	Mối quan hệ	Nội dung nghiệp vụ	VND	
			Ngày 30 tháng 6 năm 2017	Ngày 31 tháng 12 năm 2016
Phải thu khách hàng ngắn hạn (Thuyết minh số 6)				
NNH Mizuki	Công ty liên doanh	Bán dự án	521.335.667.072	-
Bà Nguyễn Thị Bích Ngọc	Cổ đông	Bán căn hộ	231.750.000	231.750.000
Bà Ngô Thị Ngọc Liễu	Cổ đông	Bán căn hộ	110.005.097	110.005.097
			521.677.422.169	341.755.097

Phải thu khách hàng ngắn hạn khác (Thuyết minh số 9)

NNH Mizuki	Công ty liên doanh	Chi trả hộ	462.000.000	-
------------	--------------------	------------	-------------	---

Thu nhập của các thành viên Hội đồng Quản trị ("HDQT") và Ban Tổng Giám đốc ("BTGD") được trình bày như sau:

	VND	
	Cho kỳ kế toán sáu tháng kết thúc ngày 30 tháng 6 năm 2017	Cho kỳ kế toán sáu tháng kết thúc ngày 30 tháng 6 năm 2016
Thù lao Hội đồng Quản trị	4.688.329.667	3.728.534.841
Thù lao Ban Tổng Giám đốc	3.532.330.764	3.352.000.000
TỔNG CỘNG	8.220.660.431	7.080.534.841

THUYẾT MINH BÁO CÁO TÀI CHÍNH HỢP NHẤT GIỮA NIÊN ĐỘ (tiếp theo)
vào ngày 30 tháng 6 năm 2017 và cho kỳ kế toán sáu tháng kết thúc cùng ngày

33. LÃI TRÊN CỔ PHIẾU

Lãi cơ bản trên cổ phiếu được tính bằng cách chia lợi nhuận sau thuế thuộc về cổ đông sở hữu cổ phiếu phổ thông của Công ty cho số lượng bình quân gia quyền của số cổ phiếu phổ thông đang lưu hành trong kỳ.

Nhóm Công ty sử dụng các thông tin sau để tính lãi cơ bản trên cổ phiếu:

	<i>Cho kỳ kế toán sáu tháng kết thúc ngày 30 tháng 6 năm 2017</i>	<i>Cho kỳ kế toán sáu tháng kết thúc ngày 30 tháng 6 năm 2016 (Trình bày lại)</i>
Lợi nhuận sau thuế (VND)	309.985.815.382	127.385.153.397
Trừ: Quý khen thưởng phúc lợi (VND) (i)	(21.699.007.077)	(8.407.420.124)
Tiền lãi sau thuế của trái phiếu chuyển đổi hạch toán vào báo cáo kết quả hoạt động kinh doanh hợp nhất giữa niên độ (VND)	<u>10.770.703.066</u>	<u>7.486.111.111</u>
Lợi nhuận sau thuế thuộc về cổ đông sở hữu cổ phiếu phổ thông (VND)	299.057.511.371	126.463.844.384
Số lượng bình quân gia quyền của số cổ phiếu phổ thông đang lưu hành trong kỳ (VND) (ii)	149.766.084	149.167.126
Tăng số lượng cổ phiếu bình quân do ảnh hưởng của cổ phiếu tiềm năng có thể được chuyển đổi từ trái phiếu chuyển đổi (VND) (iii)	<u>21.276.596</u>	<u>21.276.596</u>
Số lượng cổ phiếu bình quân lưu hành đã được điều chỉnh do ảnh hưởng pha loãng trong năm	171.042.680	170.443.722
Lãi trên cổ phiếu (VND)		
Lãi cơ bản trên cổ phiếu	1.925	798
Lãi suy giảm trên cổ phiếu	1.748	742

(i) Lợi nhuận dùng để tính lãi trên cổ phiếu cho kỳ kế toán sáu tháng kết thúc ngày 30 tháng 6 năm 2016 đã được điều chỉnh lại để phản ánh khoản thực trích quỹ khen thưởng, phúc lợi từ lợi nhuận sau thuế chưa phân phối của năm 2016 theo Nghị quyết Đại hội đồng cổ đông ngày 22 tháng 4 năm 2017 ("NQĐHĐCĐ 2016").

Lợi nhuận dùng để tính lãi trên cổ phiếu cho kỳ kế toán sáu tháng kết thúc ngày 30 tháng 6 năm 2017 được điều chỉnh giảm cho khoản trích quỹ khen thưởng, phúc lợi dự kiến trích lập với tỷ lệ 7% lợi nhuận sau thuế chưa phân phối năm 2017 theo NQĐHĐCĐ 2016.

(ii) Số cổ phiếu phổ thông đang lưu hành bình quân cho kỳ kế toán sáu tháng kết thúc ngày 30 tháng 6 năm 2017 và 30 tháng 6 năm 2016 đã được điều chỉnh để phản ánh việc phát hành 14.153.739 cổ phiếu để trả cổ tức vào ngày 17 tháng 7 năm 2017. (Thuyết minh số 36).

(iii) Như trình bày tại Thuyết minh số 23 của báo cáo tài chính hợp nhất giữa niên độ kèm theo, vào ngày 8 tháng 4 năm 2016, Nhóm Công ty đã phát hành 500.000.000.000 VND trái phiếu chuyển đổi với mệnh giá 1.000.000.000 VND/trái phiếu. Các trái phiếu này có thể có tác động suy giảm lãi trên cổ phiếu trong tương lai như đã được tính toán cho kỳ kế toán sáu tháng kết thúc ngày 30 tháng 6 năm 2017.

THUYẾT MINH BÁO CÁO TÀI CHÍNH HỢP NHẤT GIỮA NIÊN ĐỘ (tiếp theo)
vào ngày 30 tháng 6 năm 2017 và cho kỳ kế toán sáu tháng kết thúc cùng ngày

34. SỐ LIỆU TƯƠNG ỨNG

Một số số liệu tương ứng trong báo cáo tài chính hợp nhất cho năm tài chính kết thúc ngày 31 tháng 12 năm 2016 đã được phân loại lại cho phù hợp với cách trình bày của báo cáo tài chính hợp nhất của kỳ này.

35. CÁC CAM KẾT VÀ CÁC KHOẢN NỢ TIỀM TÀNG

Cam kết theo hợp đồng thuê hoạt động

Nhóm Công ty hiện đang thuê tài sản theo hợp đồng thuê hoạt động. Vào ngày 30 tháng 6 năm 2017, các khoản tiền thuê tối thiểu trong tương lai theo hợp đồng thuê hoạt động được trình bày như sau:

	VND	
	Ngày 30 tháng 6 năm 2017	Ngày 31 tháng 12 năm 2016
Dưới một năm	5.503.367.907	2.596.923.678
Từ một đến năm năm	6.024.364.075	9.219.026.569
TỔNG CỘNG	<u>11.527.731.982</u>	<u>11.815.950.247</u>

Nhóm Công ty hiện đang cho thuê tài sản theo hợp đồng thuê hoạt động. Vào ngày 30 tháng 6 năm 2017, các khoản tiền thuê tối thiểu thu được trong tương lai theo hợp đồng thuê hoạt động được trình bày như sau:

	VND	
	Ngày 30 tháng 6 năm 2017	Ngày 31 tháng 12 năm 2016
Dưới một năm	6.355.368.480	5.327.026.280
Từ một đến năm năm	7.697.923.834	15.741.304.299
Trên năm năm	-	18.374.978.680
TỔNG CỘNG	<u>14.053.292.314</u>	<u>39.443.309.259</u>

Các cam kết vốn

Vào ngày 30 tháng 6 năm 2017, Nhóm Công ty có các cam kết hợp đồng cho việc xây dựng dự án căn hộ, nhà phố và biệt thự như sau:

	VND		
	Giá trị theo hợp đồng	Giá trị đã ghi nhận	Giá trị cam kết còn lại
Dự án Kykio Residence	587.517.836.703	108.968.002.329	478.549.834.374
Dự án Fuji Residence	573.415.029.238	324.923.043.941	248.491.985.297
Dự án Flora Anh Đào	230.062.750.992	226.451.230.617	3.611.520.375
Dự án Hoàng Nam	161.570.213.253	76.016.637.352	85.553.575.901
Dự án Tiến Hùng	126.429.953.075	126.282.003.075	147.950.000
Dự án Tân Thuận Đông	55.580.938.425	50.220.467.706	5.360.470.719
Dự án Nguyễn Sơn	55.732.329.305	35.221.915.506	20.510.413.799
Các dự án khác	19.292.136.814	9.406.254.794	9.885.882.020
TỔNG CỘNG	<u>1.809.601.187.805</u>	<u>957.489.555.320</u>	<u>852.111.632.485</u>


THUYẾT MINH BÁO CÁO TÀI CHÍNH HỢP NHẤT GIỮA NIÊN ĐỘ (tiếp theo)
vào ngày 30 tháng 6 năm 2017 và cho kỳ kế toán sáu tháng kết thúc cùng ngày

36. SỰ KIỆN PHÁT SINH SAU NGÀY KẾT THÚC KỲ KẾ TOÁN GIỮA NIÊN ĐỘ


Vào ngày 17 tháng 7 năm 2017, Công ty đã nhận Công văn số 4964/UBCK-QLCB của Ủy ban Chứng khoán Nhà nước thông báo nhận được báo cáo kết quả phát hành từ Công ty liên quan đến việc phát hành 14.153.739 cổ phiếu theo tỷ lệ 9,96% để trả cổ tức cho cổ đông hiện hữu và 958.160 cổ phiếu mới theo chương trình Chính sách thưởng khuyến khích dài hạn dành cho các lãnh đạo cấp cao. Việc phát hành cổ phiếu này được thực hiện từ nguồn lợi nhuận chưa phân phối tại ngày 31 tháng 12 năm 2016 và quỹ khen thưởng và phúc lợi tại ngày 25 tháng 4 năm 2017, theo phê duyệt bởi Nghị quyết Đại hội đồng Cổ đông số 01/2017/NQ/ĐHĐCĐ/NLG ngày 22 tháng 4 năm 2017.

Vào ngày lập báo cáo tài chính hợp nhất giữa niên độ này, Công ty hiện đang trong quá trình đệ trình hồ sơ lên Sở Kế hoạch và Đầu tư Thành phố Hồ Chí Minh để xin điều chỉnh Giấy Chứng nhận Đăng ký Kinh doanh về việc tăng vốn điều lệ này.

Ngoài sự kiện nêu trên, không có sự kiện trọng yếu nào khác phát sinh sau ngày kết thúc kỳ kế toán giữa niên độ yêu cầu phải được điều chỉnh hay trình bày trong báo cáo tài chính hợp nhất giữa niên độ kèm theo.



Phạm Hồng Hạnh
Người lập



Lương Thị Kim Thoa
Kế toán trưởng

Nguyễn Xuân Quang
Người đại diện theo pháp luật

Ngày 11 tháng 8 năm 2017